



## ÅRSREGNSKAPET FOR REGNSKAPSÅRET 2020 - GENERELL INFORMASJON

### Enheten

Organisasjonsnummer: 920 356 478  
Organisasjonsform: Aksjeselskap  
Foretaksnavn: STAR SEAFOOD AS  
Forretningsadresse: Gate 1 106  
6700 MÅLØY

### Regnskapsår

Årsregnskapets periode: 01.01.2020 - 31.12.2020

### Konsern

Morselskap i konsern: Nei

### Regnskapsregler

Regler for små foretak benyttet: Nei  
Benyttet ved utarbeidelsen av årsregnskapet til selskapet: Regnskapslovens alminnelige regler

### Årsregnskapet fastsatt av kompetent organ

Bekreftet av representant for selskapet: Hildegunn Fure Osmundsvåg  
Dato for fastsettelse av årsregnskapet: 08.06.2021

### Grunnlag for avgivelse

År 2020: Årsregnskapet er elektronisk innlevert  
År 2019: Tall er hentet fra elektronisk innlevert årsregnskap fra 2020

*Det er ikke krav til at årsregnskapet m.v. som sendes til Regnskapsregisteret er undertegnet. Kontrollen på at dette er utført ligger hos revisor/enhetens øverste organ. Sikkerheten ivaretas ved at innsender har rolle/rettighet for innsending av årsregnskapet via Altinn, og ved at det bekreftes at årsregnskapet er fastsatt av kompetent organ.*

Brønnøysundregistrene, 08.06.2022



## Resultatregnskap

Beløp i: NOK	Note	2020	2019
<b>RESULTATREGNSKAP</b>			
<b>Inntekter</b>			
Salgsinntekt	6	735 219 492	585 889 295
Annen driftsinntekt	7	662 475	309 623
<b>Sum inntekter</b>		<b>735 881 966</b>	<b>586 198 919</b>
<b>Kostnader</b>			
Varekostnad		643 054 279	539 734 454
Lønnskostnad	2	6 385 411	3 849 402
Avskrivning av driftsmidler og immaterielle eiendeler	5	248 830	207 021
Nedskrivning av varige driftsmidler og immaterielle eiendeler	5		
Annen driftskostnad	2	78 780 380	37 161 141
<b>Sum kostnader</b>		<b>728 468 900</b>	<b>580 952 018</b>
<b>Driftsresultat</b>		<b>7 413 066</b>	<b>5 246 901</b>
<b>Finansinntekter og finanskostnader</b>			
Annen renteinntekt		290 057	405 180
Annen finansinntekt			13 096
<b>Sum finansinntekter</b>		<b>290 057</b>	<b>418 276</b>
Annen rentekostnad		2 039 151	1 350 661
Annen finanskostnad	10	231 225	
<b>Sum finanskostnader</b>		<b>2 270 377</b>	<b>1 350 661</b>
<b>Netto finans</b>		<b>-1 980 320</b>	<b>-932 385</b>
<b>Ordinært resultat før skattekostnad</b>		<b>5 432 746</b>	<b>4 314 515</b>
Skattekostnad på ordinært resultat	13	1 202 132	952 078
<b>Ordinært resultat etter skattekostnad</b>		<b>4 230 614</b>	<b>3 362 437</b>
<b>Årsresultat</b>	12	<b>4 230 614</b>	<b>3 362 437</b>
<b>Årsresultat etter minoritetsinteresser</b>		<b>4 230 614</b>	<b>3 362 437</b>
<b>Totalresultat</b>		<b>4 230 614</b>	<b>3 362 437</b>



## Resultatregnskap

Beløp i: NOK	Note	2020	2019
<b>Overføringer og disponeringer</b>			
Avsatt til annen egenkapital		4 230 614	3 362 437
<b>Sum overføringer og disponeringer</b>	12	<b>4 230 614</b>	<b>3 362 437</b>



## Balanse

Beløp i: NOK	Note	2020	2019
<b>BALANSE - EIENDELER</b>			
<b>Anleggsmidler</b>			
<b>Immaterielle eiendeler</b>			
Konsesjoner, patenter o.l.	5	87 828	20 000
Utsatt skattefordel	13		
<b>Sum immaterielle eiendeler</b>		<b>87 828</b>	<b>20 000</b>
<b>Varige driftsmidler</b>			
Tomter, bygninger o.a. fast eiendom	5		
Maskiner og anlegg	5		
Skip og flytende installasjoner	5		
Driftsløsøre, inventar o.a. utstyr	5	427 090	437 839
<b>Sum varige driftsmidler</b>	5, 9	<b>427 090</b>	<b>437 839</b>
<b>Finansielle anleggsmidler</b>			
Investeringer i aksjer og andeler	11	5 000	5 000
<b>Sum finansielle anleggsmidler</b>		<b>5 000</b>	<b>5 000</b>
<b>Sum anleggsmidler</b>		<b>519 918</b>	<b>462 839</b>
<b>Omløpsmidler</b>			
<b>Varer</b>			
<b>Sum varer</b>	8, 9	<b>3 345 927</b>	
<b>Fordringer</b>			
Kundefordringer	1, 9, 10	96 639 842	65 812 372
Andre kortsiktige fordringer	1	6 985 336	6 287 718
<b>Sum fordringer</b>		<b>103 625 178</b>	<b>72 100 090</b>
<b>Investeringer</b>			
Aksjer og andeler i foretak i samme konsern	11		
Markedsbaserte aksjer	11		
Markedsbaserte obligasjoner	11		
Andre markedsbaserte finansielle instrumenter	11		



### Balanse

Beløp i: NOK	Note	2020	2019
<b>Bankinnskudd, kontanter og lignende</b>			
Bankinnskudd, kontanter o.l.	3	474 581	660 358
<b>Sum bankinnskudd, kontanter og lignende</b>		<b>474 581</b>	<b>660 358</b>
<b>Sum omløpsmidler</b>		<b>107 445 685</b>	<b>72 760 449</b>
<b>SUM EIENDELER</b>		<b>107 965 603</b>	<b>73 223 288</b>

### BALANSE - EGENKAPITAL OG GJELD

#### Egenkapital

##### Innskutt egenkapital

Aksjekapital	12, 14	2 666 600	2 666 600
Beholdning av egne aksjer	14		
Overkurs	12	3 622 160	3 622 160
<b>Sum innskutt egenkapital</b>		<b>6 288 760</b>	<b>6 288 760</b>

##### Opptjent egenkapital

Annen egenkapital		7 593 051	3 362 437
Udekket tap	12		
<b>Sum opptjent egenkapital</b>		<b>7 593 051</b>	<b>3 362 437</b>

##### Sum egenkapital

12	<b>13 881 811</b>	<b>9 651 197</b>
----	-------------------	------------------

#### Gjeld

##### Langsiktig gjeld

Utsatt skatt	13	401 418	284 079
<b>Sum avsetninger for forpliktelser</b>		<b>401 418</b>	<b>284 079</b>

##### Annen langsiktig gjeld

Øvrig langsiktig gjeld		8 634 835	8 443 839
<b>Sum annen langsiktig gjeld</b>	4	<b>8 634 835</b>	<b>8 443 839</b>

##### Sum langsiktig gjeld

	<b>9 036 253</b>	<b>8 727 918</b>
--	------------------	------------------

##### Kortsiktig gjeld

Sertifikatlån	1, 9		
Gjeld til kredittinstitusjoner	9	18 048 298	662 873



## Balanse

<b>Beløp i: NOK</b>	<b>Note</b>	<b>2020</b>	<b>2019</b>
Leverandørgjeld	1	59 279 006	51 118 460
Betalbar skatt	13	1 084 793	427 117
Skyldig offentlige avgifter	1	844 126	273 699
Annen kortsiktig gjeld	1	5 791 316	2 362 024
<b>Sum kortsiktig gjeld</b>		<b>85 047 539</b>	<b>54 844 173</b>
<b>Sum gjeld</b>		<b>94 083 792</b>	<b>63 572 091</b>
<b>SUM EGENKAPITAL OG GJELD</b>		<b>107 965 603</b>	<b>73 223 288</b>
<b>POSTER UTENOM BALANSEN</b>			
Garantistillelser	9		
Pantstillelser	9		



BDO AS  
Gate 1 nr. 80  
6700 Måløy

## Uavhengig revisors beretning

Til generalforsamlingen i Star Seafood AS

Uttalelse om revisjonen av årsregnskapet

### Konklusjon

Vi har revidert årsregnskapet til Star Seafood AS.

#### Årsregnskapet består av:

- Balanse per 31. desember 2020
- Resultatregnskap for 2020
- Kontantstrømoppstilling for regnskapsåret avsluttet per 31. desember 2020
- Noter til årsregnskapet, herunder et sammendrag av viktige regnskapsprinsipper.

#### Etter vår mening:

Er årsregnskapet avgitt i samsvar med lov og forskrifter og gir et rettviseende bilde av selskapets finansielle stilling per 31. desember 2020, og av dets resultater og kontantstrømmer for regnskapsåret avsluttet per denne datoen i samsvar med regnskapslovens regler og god regnskapsskikk i Norge.

### Grunnlag for konklusjonen

Vi har gjennomført revisjonen i samsvar med lov, forskrift og god revisjonsskikk i Norge, herunder de internasjonale revisjonsstandardene International Standards on Auditing (ISA-ene). Våre oppgaver og plikter i henhold til disse standardene er beskrevet i Revisors oppgaver og plikter ved revisjon av årsregnskapet. Vi er uavhengige av selskapet slik det kreves i lov og forskrift, og har overholdt våre øvrige etiske forpliktelser i samsvar med disse kravene. Etter vår oppfatning er innhentet revisjonsbevis tilstrekkelig og hensiktsmessig som grunnlag for vår konklusjon.

### Annen informasjon

Ledelsen er ansvarlig for annen informasjon. Annen informasjon består av årsberetningen.

Vår uttalelse om revisjonen av årsregnskapet dekker ikke annen informasjon, og vi attesterer ikke den andre informasjonen.

I forbindelse med revisjonen av årsregnskapet er det vår oppgave å lese annen informasjon identifisert ovenfor med det formål å vurdere hvorvidt det foreligger vesentlig inkonsistens mellom annen informasjon og årsregnskapet, kunnskap vi har opparbeidet oss under revisjonen, eller hvorvidt den tilsynelatende inneholder vesentlig feilinformasjon.

Dersom vi, på bakgrunn av arbeidet vi har utført, konkluderer med at disse andre opplysningene inneholder vesentlig feilinformasjon, er vi pålagt å uttale oss om dette. Vi har ingenting å rapportere i så henseende.

### Styret og daglig leders ansvar for årsregnskapet

Styret og daglig leder (ledelsen) er ansvarlig for å utarbeide årsregnskapet i samsvar med lov og forskrifter, herunder for at det gir et rettviseende bilde i samsvar med regnskapslovens regler og god regnskapsskikk i Norge. Ledelsen er også ansvarlig for slik intern kontroll som den finner nødvendig



for å kunne utarbeide et årsregnskap som ikke inneholder vesentlig feilinformasjon, verken som følge av misligheter eller utilsiktede feil.

Ved utarbeidelsen av årsregnskapet må ledelsen ta standpunkt til selskapets evne til fortsatt drift og opplyse om forhold av betydning for fortsatt drift. Forutsetningen om fortsatt drift skal legges til grunn for årsregnskapet så lenge det ikke er sannsynlig at virksomheten vil bli avvirket.

#### Revisors oppgaver og plikter ved revisjonen av årsregnskapet

Vårt mål er å oppnå betryggende sikkerhet for at årsregnskapet som helhet ikke inneholder vesentlig feilinformasjon, verken som følge av misligheter eller utilsiktede feil, og å avgi en revisjonsberetning som inneholder vår konklusjon. Betryggende sikkerhet er en høy grad av sikkerhet, men ingen garanti for at en revisjon utført i samsvar med lov, forskrift og god revisjonsskikk i Norge, herunder ISA-ene, alltid vil avdekke vesentlig feilinformasjon som eksisterer. Feilinformasjon kan oppstå som følge av misligheter eller utilsiktede feil. Feilinformasjon blir vurdert som vesentlig dersom den enkeltvis eller samlet med rimelighet kan forventes å påvirke økonomiske beslutninger som brukerne foretar basert på årsregnskapet.

For videre beskrivelse av revisors oppgaver og plikter vises det til:  
<https://revisorforeningen.no/revisjonsberetninger>

#### Uttalelse om andre lovmessige krav

##### Konklusjon om årsberetningen


Basert på vår revisjon av årsregnskapet som beskrevet ovenfor, mener vi at opplysningene i årsberetningen om årsregnskapet, forutsetningen om fortsatt drift og forslaget til anvendelse av overskuddet er konsistente med årsregnskapet og i samsvar med lov og forskrifter.

##### Konklusjon om registrering og dokumentasjon

Basert på vår revisjon av årsregnskapet som beskrevet ovenfor, og kontrollhandlinger vi har funnet nødvendig i henhold til internasjonal standard for attestasjonsoppdrag (ISAE) 3000 «Attestasjonsoppdrag som ikke er revisjon eller forenklet revisorkontroll av historisk finansiell informasjon», mener vi at ledelsen har oppfylt sin plikt til å sørge for ordentlig og oversiktlig registrering og dokumentasjon av selskapets regnskapsopplysninger i samsvar med lov og god bokføringsskikk i Norge.

Måløy, 21. mai 2021

BDO AS



Geir Kvalheim  
statsautorisert revisor



## Årsberetning 2020 - Star Seafood AS

### Virksomhetens art og tilholdssted

Star Seafood AS driver internasjonal handel av fisk, i hovedsak oppdrettet laks og ørret.

Selskapets virksomhet foregår i Måløy og Bergen.

Star Seafood AS ble etablert i 2018, og har hatt normal drift i to år.

Til tross for en global pandemi har markedet for norsk oppdrettsfisk vært godt i 2020 og dette har blant annet vært drevet av en sterk dagligvarehandel. En del interessante markeder har hatt sterk vekst. Prisene på fersk laks var tilnærmet like med året før. Star Seafood AS har hatt en utvikling i tråd med de mål som ble satt for året.

Star Seafood AS er et relativt nystartet selskap, men består av ansatte med lang fartstid i bransjen. Kompetanse er et viktig konkurransefortrinn som vi aktivt bruker i markedsarbeidet vårt i tillegg til analytiske redskaper. Selskapet har lagt vekt på å ha en kontrollert igangkjøring der oppbygging av gode rutiner og systemer har vært viet stor oppmerksomhet også i 2020. Kvaliteten på kunde og leverandørporteføljen er forbedret gjennom året.

### Redegjørelse for årsregnskapet

Omsetningen i 2020 utgjorde 735,8 mill sammenlignet med 586,2 mill. året før. Dette er en økning på 25% fra året før. Årsresultatet for 2020 ble 4,2 mill. etter skatt, sammenlignet med 3,3 mill. året før. Resultatforbedringen skyldes først og fremst at både leverandør og kundeportefølje ble gradvis forbedret gjennom året. Vi har hatt fokus på detaljer rundt kostnader og ser resultater av dette.

Samlet kontantstrøm fra driften var på minus NOK 17,5 mill, mens driftsresultatet utgjorde NOK 7,4mill. Differansen skyldes i hovedsak oppbygging av arbeidskapital. De samlede investeringene i 2020 var NOK 305.908.

Selskapets hadde ved årsskiftet samlede trekkrammer i bank på 60 Mill, hvorav 18 Mill var utnyttet.

Selskapets kortsiktige gjeld utgjorde pr. 31.12.2020 78 % av samlet gjeld i selskapet. Selskapets finansielle stilling er god, og pr. 31.12.2020 kan selskapet nedbetale kortsiktig gjeld ved hjelp av de mest likvide midlene.

Totalkapitalen var ved utgangen av året NOK 107,9 mill. sammenlignet med 73,2 mill året før. Økningen skyldes vekst i omsetningen, spesielt mot slutten av året. Egenkapitalen inklusive ansvarlige lån utgjorde pr. 31.12.2020 20,9%.

### Egne aksjer

Selskapet eier ingen egne aksjer.



## Fremtidig utvikling

Star Seafood AS er fortsatt i en oppbyggingsfase der 2020 ble benyttet til å bemanne opp og sette systemer for selskapet i tråd med de mål som var satt. Selskapet har fått på plass en vesentlig utvidelse av finansielle rammer i 2020. Responsen vi har fått fra kunder og leverandører i 2020 har vært god og det danner et godt grunnlag for ytterligere forbedringer i 2021.

Q1 i året 2021 har hittil utviklet seg noe bedre enn året før.

Situasjonen med Covid-19 pandemien får også konsekvenser for Star Seafood AS på lik linje med andre selskaper i bransjen. Ingen vet ennå hvor lenge krisen vil vare eller utfallet av den. Vi mener at vår erfaring kommer til nytte når situasjonen er mer kompleks, slik den er blitt med coronaviruset. Vi har fokus på å sikre kundefordringer i denne situasjonen som vil være utfordrende for mange av aktørene i markedet. Selskapet har forholdsvis lave faste løpende kostnader. Vi tror derfor at vi skal komme oss greit gjennom denne forbigående situasjonen

## Finansiell risiko

### Overordnet om målsetting og strategi

Selskapet er eksponert for finansiell risiko på ulike områder, spesielt valutarisiko, og risiko knyttet til kundefordringer. Målsettingen er å avdemppe den finansielle risikoen i størst mulig grad. Selskapets policy er at alle kundefordringer skal være sikret med kredittforsikring eller på annen måte. Alle fordringer i utenlandsk valuta skal være kurssikret ved tilsvarende gjeld eller termsikringer i valuta. Selskapet er videre forsiktig med å ta posisjoner i usolgt lager.

### Markedsrisiko

Star Seafood AS er eksponert for endringer i valutakurser og markedspriser. Denne risikoen er søkt minimert ved at valutaeksponering sikres samtidig med at avtaler om salg inngås. Det er videre en strategi å ha en kontrollert eksponering av usolgt fisk. Selskapet har ikke inngått fastrenteavtaler og har således en viss finansiell eksponering mot en eventuell økning i rentenivå.

### Kredittrisiko

Risikoen for tap på fordringer er vurdert som lav, siden alle fordringer er sikret med Kredittforsikring. Risiko er således knyttet til egenandel på kredittforsikringen dersom det skulle oppstå tap. Det er ikke oppstått slike tap i 2020.

### Likviditetsrisiko

Selskapet vurderer likviditeten i Star Seafood AS som god med de rammene som er kommet på plass i løpet av 2020.

### Fortsatt drift

I samsvar med regnskapsloven § 3-3a bekreftes det at forutsetningene om fortsatt drift er til stede. Til grunn for antagelsen ligger resultatprognoser for 2021 og selskapets langsiktige strategiske prognoser for årene fremover. Selskapet er i en sunn økonomisk og finansiell stilling.

## Resultatdisponering

Styret foreslår følgende disponering av årsresultatet i Star Seafood AS:

Avsatt til annen egenkapital	4.230.614
<b>Totalt disponert</b>	<b>4.230.614</b>



### Arbeidsmiljø

Sykefraværet i Star Seafood AS var på totalt 0,5% i 2020. Star Seafood AS har et godt arbeidsmiljø og motiverte ansatte. Star Seafood AS vil arbeide videre med å opprettholde et godt arbeidsmiljø og redusere antall sykedager så langt det er mulig.

Det har ikke vært tilfeller av skader eller ulykker i 2020.

Pr. 31.12.2020 hadde selskapet 9 ansatte

### Likestilling og diskriminering

Star Seafood AS har som mål å være en arbeidsplass der det råder full likestilling mellom kvinner og menn. Selskapet har i sin policy innarbeidet bestemmelser som tar sikte på at det ikke forekommer forskjellsbehandling grunnet kjønn i saker som for eksempel lønn, avansement og rekruttering. Selskapet rekrutterer fra miljøer hvor antall kvinner og menn er jevnt representert. Av selskapets 9 ansatte er 4 kvinner. Styrets leder er mann, og daglig leder er kvinne. Kvinnelige ansatte er følgelig godt representert i høytstående stillinger, og det eksisterer små lønnsforskjeller.

Diskrimineringslovens formål er å fremme likestilling, sikre like muligheter og rettigheter og å hindre diskriminering på grunn av etnisitet, nasjonal opprinnelse, avstamning, hudfarge, språk, religion og livssyn. Star Seafood AS arbeider aktivt, målrettet og planmessig for å fremme lovens formål innenfor vår virksomhet. Aktivitetene omfatter blant annet rekruttering, lønns- og arbeidsvilkår, forfremmelse, utviklingsmuligheter og beskyttelse mot trakassering. Star Seafood AS har som mål å være en arbeidsplass hvor det ikke forekommer diskriminering på grunn av nedsatt funksjonsevne. Star Seafood AS arbeider aktivt og målrettet for å utforme og tilrettelegge de fysiske forholdene slik at virksomhetens ulike funksjoner kan benyttes av flest mulig.

### Ytre miljø

Utslipp inkludert stoffer som kan innebære miljøskader, er innenfor de kravene myndighetene stiller. Konsernets virksomhet er ikke regulert av konsesjoner eller pålegg.

Måløy, 20.05.2021

Arne Barmen  
Styrets leder

Øyvind Holvik  
styremedlem

John Hodnefjell  
styremedlem

Jon Hallvard Roaldsnes  
styremedlem

Hildegunn Fure Osmundsvåg  
Daglig leder



**Årsregnskap 2020  
Star Seafood AS**

**Resultatregnskap  
Balanse  
Kontantstrøm  
Noter til regnskapet**

**Org.nr.: 920 356 478**

**Resultatregnskap****Star Seafood AS**

<b>Driftsinntekter og driftskostnader</b>	<b>Note</b>	<b>2020</b>	<b>2019</b>
Salgsinntekt	6	735 219 492	585 889 295
Annen driftsinntekt	7	662 475	309 623
<b>Sum driftsinntekter</b>		<b>735 881 966</b>	<b>586 198 919</b>
Varekostnad		643 054 279	539 734 454
Lønnskostnad	2	6 385 411	3 849 402
Avskrivning av driftsmidler og immaterielle eiendeler	5	248 830	207 021
Annen driftskostnad	2	78 780 380	37 161 141
<b>Sum driftskostnader</b>		<b>728 468 900</b>	<b>580 952 018</b>
<b>Driftsresultat</b>		<b>7 413 066</b>	<b>5 246 901</b>
<b>Finansinntekter og finanskostnader</b>			
Annen renteinntekt		290 057	405 180
Annen finansinntekt		0	13 096
Annen rentekostnad		2 039 151	1 350 661
Annen finanskostnad	10	231 225	0
<b>Resultat av finansposter</b>		<b>-1 980 320</b>	<b>-932 385</b>
Ordinært resultat før skattekostnad		5 432 746	4 314 515
Skattekostnad på ordinært resultat	13	1 202 132	952 078
<b>Ordinært resultat</b>		<b>4 230 614</b>	<b>3 362 437</b>
<b>Årsresultat</b>	<b>12</b>	<b>4 230 614</b>	<b>3 362 437</b>
<b>Overføringer</b>			
Avsatt til annen egenkapital		4 230 614	3 362 437
<b>Sum overføringer</b>	<b>12</b>	<b>4 230 614</b>	<b>3 362 437</b>

**Balanse**  
**Star Seafood AS**

<b>Eiendeler</b>	<b>Note</b>	<b>2020</b>	<b>2019</b>
<b>Anleggsmidler</b>			
<b>Immaterielle eiendeler</b>			
Konsesjoner, patenter o.l.	5	87 828	20 000
<b>Sum immaterielle eiendeler</b>		<b>87 828</b>	<b>20 000</b>
<b>Varige driftsmidler</b>			
Driftsløsøre, inventar o.a. utstyr	5	427 090	437 839
<b>Sum varige driftsmidler</b>	<b>5, 9</b>	<b>427 090</b>	<b>437 839</b>
<b>Finansielle anleggsmidler</b>			
Investeringer i aksjer og andeler	11	5 000	5 000
<b>Sum finansielle anleggsmidler</b>		<b>5 000</b>	<b>5 000</b>
<b>Sum anleggsmidler</b>		<b>519 918</b>	<b>462 839</b>
<b>Omløpsmidler</b>			
Lager av varer og annen beholdning	8, 9	3 345 927	0
<b>Fordringer</b>			
Kundefordringer	1, 9, 10	96 639 842	65 812 372
Andre kortsiktige fordringer	1	6 985 336	6 287 718
<b>Sum fordringer</b>		<b>103 625 178</b>	<b>72 100 090</b>
Bankinnskudd, kontanter o.l.	3	474 581	660 358
<b>Sum omløpsmidler</b>		<b>107 445 685</b>	<b>72 760 449</b>
<b>Sum eiendeler</b>		<b>107 965 603</b>	<b>73 223 288</b>

Star Seafood AS



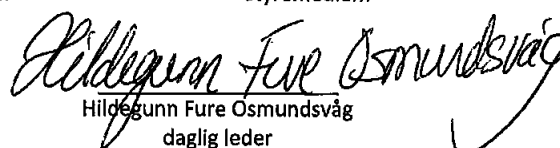
Side 3

**Balanse**  
**Star Seafood AS**

Egenkapital og gjeld	Note	2020	2019
<b>Egenkapital</b>			
<b>Innskutt egenkapital</b>			
Aksjekapital	12, 14	2 666 600	2 666 600
Overkurs	12	3 622 160	3 622 160
<b>Sum innskutt egenkapital</b>		<b>6 288 760</b>	<b>6 288 760</b>
Annen egenkapital		7 593 051	3 362 437
<b>Sum opptjent egenkapital</b>		<b>7 593 051</b>	<b>3 362 437</b>
<b>Sum egenkapital</b>	<b>12</b>	<b>13 881 811</b>	<b>9 651 197</b>
<b>Gjeld</b>			
Utsatt skatt	13	401 418	284 079
<b>Annen langsiktig gjeld</b>			
Øvrig langsiktig gjeld		8 634 835	8 443 839
<b>Sum annen langsiktig gjeld</b>	<b>4</b>	<b>8 634 835</b>	<b>8 443 839</b>
<b>Kortsiktig gjeld</b>			
Gjeld til kredittinstitusjoner	9	18 048 298	662 873
Leverandørgjeld	1	59 279 006	51 118 460
Betalbar skatt	13	1 084 793	427 117
Skyldig offentlige avgifter	1	844 126	273 699
Annen kortsiktig gjeld	1	5 791 316	2 362 024
<b>Sum kortsiktig gjeld</b>		<b>85 047 539</b>	<b>54 844 173</b>
<b>Sum gjeld</b>		<b>94 083 792</b>	<b>63 572 091</b>
<b>Sum egenkapital og gjeld</b>		<b>107 965 603</b>	<b>73 223 288</b>

Måløy, 31.12.20/20.05.21

Styret i Star Seafood AS

  
Arne Barmen  
styreleder  
Øyvind Holvik  
styremedlem  
John Hodnefjell  
styremedlem  
Jon Hallvard Roaldsnes  
styremedlem  
Hildegunn Fure Osmundsvåg  
daglig leder

**Indirekte kontantstrøm****Star Seafood AS**

	Note	2020	2019
<b>Kontantstrømmer fra operasjonelle aktiviteter</b>			
Resultat før skattekostnad	12	5 432 746	4 314 515
Periodens betalte skatt	13	-427 117	0
Ordinære avskrivninger	5	248 830	207 021
Endring i varelager	8, 9	-3 345 927	617 832
Endring i kundefordringer	1, 9, 10	-30 827 469	-29 264 976
Endring i leverandørgjeld	1	8 160 546	35 918 261
Endring i andre tidsavgrensingsposter	1	3 302 101	-21 328 352
<b>Netto kontantstrøm fra operasjonelle aktiviteter</b>		<b>-17 456 291</b>	<b>-9 535 699</b>
<b>Kontantstrømmer fra investeringsaktiviteter</b>			
Utbetalinger ved kjøp av varige driftsmidler	5, 9	-305 908	-110 770
<b>Netto kontantstrøm fra investeringsaktiviteter</b>		<b>-305 908</b>	<b>-110 770</b>
<b>Kontantstrømmer fra finansieringsaktiviteter</b>			
Innbetalinger ved opptak av ny langsiktig gjeld	4	1 237 086	4 243 839
Utbetalinger ved nedbetaling av langsiktig gjeld	4	-1 046 090	0
Netto endring i kassekreditt	9	17 385 425	662 872
<b>Netto kontantstrøm fra finansieringsaktiviteter</b>		<b>17 576 421</b>	<b>4 906 711</b>
Netto endring i kontanter og kontantekvivalenter		-185 778	-4 739 758
Beh. av kont. og kontantekvivalenter ved per. begynnel	3	660 358	5 400 116
<b>Beh. av kont. og kontantekvivalenter ved per. slutt</b>	<b>3</b>	<b>474 581</b>	<b>660 358</b>



## Star Seafood AS

### Note 1 Regnskapsprinsipper

Årsregnskapet er satt opp i samsvar med regnskapslovens bestemmelser og god regnskapsskikk. Forutsetningen for fortsatt drift er lagt til grunn ved utarbeidelsen av årsregnskapet.

#### Klassifisering og vurdering av anleggsmidler

Anleggsmidler omfatter eiendeler bestemt til varig eie og bruk. Anleggsmidler er vurdert til anskaffelseskost, fratrukket avskrivninger og nedskrivninger. Langsiktig gjeld balanseføres til nominelt beløp på transaksjonstidspunktet.

Varige driftsmidler balanseføres og avskrives over driftsmidlets økonomiske levetid. Vesentlige driftsmidler som består av flere betydelige komponenter med ulik levetid er dekomponert med ulik avskrivningstid for de ulike komponentene. Direkte vedlikehold av driftsmidler kostnadsføres løpende under driftskostnader, mens påkostninger eller forbedringer tillegges driftsmidlets kostpris og avskrives i takt med driftsmidlet. Varige driftsmidler nedskrives til gjenvinnbart beløp ved verdifall som forventes ikke å være forbigående. Gjenvinnbart beløp er det høyeste av netto salgsverdi og verdi i bruk. Verdi i bruk er nåverdi av fremtidige kontantstrømmer knyttet til eiendelen. Nedskrivningen reverseres når grunnlaget for nedskrivningen ikke lenger er til stede.

#### Bruk av estimater

I utarbeidelse av årsregnskapet har man brukt estimater og forutsetninger som har påvirket resultatregnskapet og verdsettelsen av eiendeler og gjeld, samt usikre eiendeler og forpliktelser på balansedagen i henhold til god regnskapsskikk. Områder som i stor grad inneholder slike skjønsmessige vurderinger, høy grad av kompleksitet, eller områder hvor forutsetninger og estimater er vesentlige for årsregnskapet, er beskrevet i notene.

#### Valuta

Pengeposter i utenlands valuta er vurdert etter kursen ved regnskapsårets slutt. Kundefordringer sikres ved å trekke opp i driftskreditten i tilsvarende valuta. Langsiktige kontrakter for salg av fisk i valuta sikres gjennom terminkontrakter.

#### Inntekter

Inntektsføring ved salg av varer skjer på leveringstidspunktet.

#### Fordringer

Kundefordringer og andre fordringer oppføres til pålydende.

#### Skatt

Skattekostnaden i resultatregnskapet omfatter både periodens betalbare skatt og endring i utsatt skatt. Utsatt skatt er beregnet med 22 % på grunnlag av de midlertidige forskjeller som eksisterer mellom regnskapsmessige og skattemessige verdier, samt ligningsmessig underskudd til fremføring ved utgangen av regnskapsåret. Skatteøkende og skattereduserende midlertidige forskjeller som reverserer eller kan reverseres i samme periode er utlignet og nettoført. Netto utsatt skattefordel balanseføres i den grad det er sannsynlig at denne kan bli utnyttet.

#### Varer

Varer er vurdert til det laveste av anskaffelseskost og netto salgsverdi. Netto salgsverdi er estimert salgspris ved ordinær drift etter fradrag for beregnede nødvendige utgifter for gjennomføring av salget. Anskaffelseskost inkluderer utgifter påløpt ved anskaffelse av varene og kostnader for å bringe varene til nåværende plassering og tilordnes ved bruk av FIFO - prinsippet.



**Star Seafood AS**

**Investeringer i aksjer**

Investeringer i aksjer er vurdert til anskaffelseskost.

**Klassifisering og vurdering av omløpsmidler**

Omløpsmidler og kortsiktig gjeld omfatter normalt poster som forfaller til betaling innen ett år etter balansedagen, samt poster som knytter seg til varekretsløpet. Omløpsmidler vurderes til laveste verdi av anskaffelseskost og virkelig verdi. Kortsiktig gjeld balanseføres til nominelt beløp på transaksjonstidspunktet.

**Kontantstrømpoppstilling**

Kontantstrømpoppstillingen er utarbeidet etter den indirekte metoden. Kontanter og kontantekvivalenter omfatter kontanter, bankinnskudd og andre kortsiktige, likvide plasseringer.



## Star Seafood AS

## Note 2 Lønnskostnader og ytelser, godtgjørelser til daglig leder, styret og revisor

Lønnskostnader	2020	2019
Lønninger	5 414 633	3 234 570
Arbeidsgiveravgift	574 696	397 960
Pensjonskostnader	259 939	152 958
Andre ytelser	136 143	63 915
<b>Sum</b>	<b>6 385 411</b>	<b>3 849 402</b>

Selskapet har i 2020 sysselsatt 8 årsverk.

**Pensjonsforpliktelser**

Selskapet er pliktig til å ha tjenestepensjonsordning etter lov om obligatorisk tjenestepensjon. Selskapets pensjonsordninger tilfredstiller kravene i denne lov.

Ytelser til ledende personer	Daglig leder
Lønn	727 000
Pensjonskostnader	44 000
Annen godtgjørelse	10 164
<b>Sum</b>	<b>781 164</b>

Det er ikke utbetalt styrehonorar i perioden.

Det er ikke gitt lån eller sikkerhetsstillelser til ledende personer eller aksjeeiere.

**Revisor**

Kostnadsført revisjonshonorar for 2020 utgjør kr 29 955.

## Note 3 Bankinnskudd

Innestående midler på skattetrekkkonto (bundne midler) er på kr. 474 581.

## Note 4 Ansvarlig lån

	2020	2019
Ansvarlig lån	8 634 835	8 443 839
<b>Sum annen langsiktig gjeld</b>	<b>8 634 835</b>	<b>8 443 839</b>

Lånet kan ikke bringes til opphør, forfalle eller på annen måte helt eller delvis tilbakebetales eller gjøres opp, uten etter forutgående skriftlig samtykke fra banken.



## Star Seafood AS

## Note 5 Anleggsnote

	Programvare	Datamaskiner	Hjemmeside	Driftsløsøre, inventar, verktøy m.m	Sum varige driftsmidler
Anskaffelseskost 01.01.2020	400 198	217 385	20 000	129 335	766 918
Tilgang kjøpte driftsmidler	75 078	153 490	77 340	0	305 908
<b>Anskaffelseskost 31.12.2020</b>	<b>475 276</b>	<b>370 875</b>	<b>97 340</b>	<b>129 335</b>	<b>1 072 826</b>
Akkumulerte avskrivninger 31.12.2020	331 969	170 452	9 512	45 975	557 907
<b>Bokført verdi per 31.12.2020</b>	<b>143 307</b>	<b>200 423</b>	<b>87 828</b>	<b>83 360</b>	<b>514 918</b>
Årets avskrivninger	139 629	81 207	9 512	18 478	248 830
Avskrivningssatser	14 %	33 %	20 %	33 %	

## Note 6 Salgsinntekter

	2020	2019
<b>Netto omsetning, geografisk fordeling</b>		
EU	402 336 930	380 565 586
Norge	119 737 953	100 797 396
Asia	166 470 306	78 781 233
Andre	46 674 303	25 745 080
<b>Sum</b>	<b>735 219 492</b>	<b>585 889 295</b>

## Note 7 Poster som er slått sammen i regnskapet

	2020	2019
<b>Annen driftsinntekt</b>		
Offentlig støtte	0	12 000
Leieinntekter	28 500	66 500
Provisjonsinntekter	509 230	122 244
Erstatninger	124 745	108 879
<b>Sum annen driftsinntekt</b>	<b>662 475</b>	<b>309 623</b>

## Note 8 Varer

	2020	2019
Lager av innkjøpte handelsvarer	3 345 927	0
<b>Sum</b>	<b>3 345 927</b>	<b>0</b>

Selskapets varebeholdninger er vurdert til laveste av anskaffelseskost og virkelig verdi. Det forelå ikke ukurans i varelageret.

Star Seafood AS

Side 9



## Star Seafood AS

## Note 9 Pantstillelser og garantier

Selskapet har en kassekredittfasilitet på NOK 60.000.000,-.

	31.12.2020	31.12.2019
<b>Regnskapsført verdi av pantsikrede eiendeler</b>		
Driftstilbehør	427 090	437 839
Varelager	3 345 927	0
Kundefordringer	87 655 866	57 816 701
<b>Sum</b>	<b>91 428 883</b>	<b>58 254 540</b>

## Note 10 Finansiell Markedsrisiko

Star Seafood AS gjennomfører løpende salg til utenlandske kjøpere i en rekke valutasorter. Det inngås også avtaler om fremtidig levering av varer i utenlandsk valuta. Selskapet har som policy å sikre alle valutaposisjoner for å unngå å ta valutarisiko. Sikring skjer ved inngåelse av terminkontrakter og trekk på valutakonti.

Selskapet har inngått valutakontrakter som ved årsskiftet utgjorde følgende beløp:

JPY 80.272.000,-  
GBP 1.089.500,-  
USD 2.369.800,-  
EUR 5.741.793,-

## Note 11 Aksjer og andeler i andre foretak m.v.

Selskapet har en mindre aksjepost i Måløy Vekst AS bokført til kostpris.

## Note 12 Egenkapital

	Aksjekapital	Overkurs	Annen egenkapital	Sum egenkapital
Pr. 31.12.2019	2 666 600	3 622 160	3 362 437	9 651 197
Pr 01.01.2020	2 666 600	3 622 160	3 362 437	9 651 197
Årets resultat			4 230 614	4 230 614
Pr 31.12.2020	2 666 600	3 622 160	7 593 051	13 881 811



<b>Star Seafood AS</b>			
<b>Note 13 Skatt</b>			
<b>Årets skattekostnad</b>	<b>2020</b>	<b>2019</b>	
Resultatført skatt på ordinært resultat:			
Betalbar skatt	1 084 793	439 117	
Endring i utsatt skatt	117 339	512 961	
<b>Skattekostnad ordinært resultat</b>	<b>1 202 132</b>	<b>952 078</b>	
Skattepliktig inntekt:			
Ordinært resultat før skatt	5 432 746	4 314 515	
Permanente forskjeller	31 491	13 116	
Endring i midlertidige forskjeller	-533 360	-514 347	
Anvendelse av fremførbart underskudd	0	-1 817 296	
<b>Skattepliktig inntekt</b>	<b>4 930 877</b>	<b>1 995 988</b>	
Betalbar skatt i balansen:			
Betalbar skatt på årets resultat	1 084 793	427 117	
<b>Sum betalbar skatt i balansen</b>	<b>1 084 793</b>	<b>427 117</b>	
Beregning av effektiv skattesats			
Resultat før skatt	5 432 746	4 314 515	
Beregnet skatt av resultat før skatt	1 195 204	949 193	
Skatteeffekt av permanente forskjeller	6 928	2 886	
<b>Sum</b>	<b>1 202 132</b>	<b>952 079</b>	
Effektiv skattesats	22,1 %	22,1 %	
Skatteeffekten av midlertidige forskjeller som har gitt opphav til utsatt skatt og utsatte skattefordeler, spesifisert på typer av midlertidige forskjeller			
	<b>2020</b>	<b>2019</b>	<b>Endring</b>
Varige driftsmidler	-108 168	-24 572	83 596
Fordringer	1 932 797	1 315 841	-616 956
<b>Sum</b>	<b>1 824 628</b>	<b>1 291 269</b>	<b>-533 360</b>
<b>Grunnlag for utsatt skatt</b>	<b>1 824 628</b>	<b>1 291 269</b>	<b>-533 360</b>
<b>Utsatt skatt (22 %)</b>	<b>401 418</b>	<b>284 079</b>	<b>-117 339</b>



**Star Seafood AS**

**Note 14 Aksjonærer**

Aksjekapitalen i Star Seafood AS pr. 31.12 består av:

	<b>Antall</b>	<b>Pålydende</b>	<b>Bokført</b>
Ordinære aksjer	26 666	100,0	2 666 600
<b>Sum</b>	<b>26 666</b>		<b>2 666 600</b>

**Eierstruktur**

De største aksjonærene i % pr. 31.12 var:

	<b>Ordinære</b>	<b>Eierandel</b>	<b>Stemmeandel</b>
Star Seafood Holding AS	20 000	75,0	75,0
Brothers AS	3 733	14,0	14,0
Fjord Marin Invest AS	1 333	5,0	5,0
Skibenes & Søn AS	1 333	5,0	5,0
Gamma Finans AS	267	1,0	1,0
<b>Totalt antall aksjer</b>	<b>26 666</b>	<b>100,0</b>	<b>100,0</b>

Daglig leder og styremedlemmene, John Hodnefjell og Øyvind Holvik, eier alle med lik andel i Star Seafood Holding AS. Styrets leder eier Gamma Finans AS. Forretningskontor for morselskapet er Gate 1 nr 106, 6700 Måløy. Konsernregnskap kan fås ved henvendelse til denne adressen.