



## ÅRSREGNSKAPET FOR REGNSKAPSÅRET 2024 - GENERELL INFORMASJON

### Enheten

Organisasjonsnummer: 917 578 346  
Organisasjonsform: Aksjeselskap  
Foretaksnavn: GELMIN AS  
Forretningsadresse: c/o Mette Karin Gjølmesli Horne  
Langkroken 22A  
1394 NESBRU

### Regnskapsår

Årsregnskapets periode: 01.01.2024 - 31.12.2024

### Konsern

Morselskap i konsern: Nei

### Regnskapsregler

Regler for små foretak benyttet: Ja  
Benyttet ved utarbeidelsen av årsregnskapet til selskapet: Regnskapslovens alminnelige regler

### Årsregnskapet fastsatt av kompetent organ

Bekreftet av representant for selskapet: AKETO AS  
Dato for fastsettelse av årsregnskapet: 16.06.2025

### Grunnlag for avgivelse

År 2024: Årsregnskapet er elektronisk innlevert  
År 2023: Tall er hentet fra elektronisk innlevert årsregnskap fra 2024

*Det er ikke krav til at årsregnskapet m.v. som sendes til Regnskapsregisteret er undertegnet. Kontrollen på at dette er utført ligger hos revisor/enhetens øverste organ. Sikkerheten ivaretas ved at innsender har rolle/rettighet for innsending av årsregnskapet via Altinn, og ved at det bekreftes at årsregnskapet er fastsatt av kompetent organ.*

Brønnøysundregistrene, 22.06.2025



## Resultatregnskap

Beløp i: NOK	Note	2024	2023
<b>RESULTATREGNSKAP</b>			
<b>Kostnader</b>			
Lønnskostnad	2	146 083	52 900
Avskrivning av driftsmidler og immaterielle eiendeler	3	83 100	37 300
Annen driftskostnad		561 064	316 715
<b>Sum kostnader</b>		<b>790 247</b>	<b>406 916</b>
<b>Driftsresultat</b>		<b>-790 247</b>	<b>-406 916</b>
<b>Finansinntekter og finanskostnader</b>			
Annen renteinntekt		51 055	41 856
Annen finansinntekt		1 254 332	3 964
Verdiøkning markedsbaserte omløpsmidler		18 190	
<b>Sum finansinntekter</b>		<b>1 323 577</b>	<b>45 820</b>
Annen finanskostnad		409 296	
<b>Sum finanskostnader</b>		<b>409 296</b>	
<b>Netto finans</b>		<b>914 281</b>	<b>45 820</b>
<b>Resultat før skattekostnad</b>		<b>124 034</b>	<b>-361 095</b>
Skattekostnad på resultat	4	-71 681	-80 191
<b>Årsresultat</b>	5	<b>195 715</b>	<b>-280 904</b>
<b>Årsresultat etter minoritetsinteresser</b>		<b>195 715</b>	<b>-280 904</b>
<b>Totalresultat</b>		<b>195 715</b>	<b>-280 904</b>
<b>Overføringer og disponeringer</b>			
Avsatt til annen egenkapital		195 715	
Overført fra annen egenkapital			-280 904
<b>Sum overføringer og disponeringer</b>		<b>195 715</b>	<b>-280 904</b>



### Balanse

Beløp i: NOK	Note	2024	2023
<b>BALANSE - EIENDELER</b>			
<b>Anleggsmidler</b>			
<b>Immaterielle eiendeler</b>			
Konsesjoner, patenter o.l.	3	45 000	45 000
Utsatt skattefordel	4	287 900	216 219
<b>Sum immaterielle eiendeler</b>		<b>332 900</b>	<b>261 219</b>
<b>Varige driftsmidler</b>			
Driftsløsøre, inventar o.a. utstyr		442 610	287 380
<b>Sum varige driftsmidler</b>	3	<b>442 610</b>	<b>287 380</b>
<b>Finansielle anleggsmidler</b>			
Investeringer i aksjer og andeler	6	7 500	7 500
Andre langsiktige fordringer		10 000	10 000
<b>Sum finansielle anleggsmidler</b>		<b>17 500</b>	<b>17 500</b>
<b>Sum anleggsmidler</b>		<b>793 010</b>	<b>566 099</b>
<b>Omløpsmidler</b>			
<b>Varer</b>			
<b>Fordringer</b>			
Andre kortsiktige fordringer		23 743	143 372
<b>Sum fordringer</b>		<b>23 743</b>	<b>143 372</b>
<b>Investeringer</b>			
Markedsbaserte aksjer		1 518 188	
<b>Sum investeringer</b>		<b>1 518 188</b>	
<b>Bankinnskudd, kontanter og lignende</b>			
Bankinnskudd, kontanter o.l.		2 331 858	3 771 388
<b>Sum bankinnskudd, kontanter og lignende</b>		<b>2 331 858</b>	<b>3 771 388</b>
<b>Sum omløpsmidler</b>		<b>3 873 789</b>	<b>3 914 760</b>
<b>SUM EIENDELER</b>		<b>4 666 799</b>	<b>4 480 859</b>



### Balanse

Beløp i: NOK	Note	2024	2023
<b>BALANSE - EGENKAPITAL OG GJELD</b>			
<b>Egenkapital</b>			
<b>Innskutt egenkapital</b>			
Aksjekapital		110 000	110 000
Overkurs		85 487	85 487
Annen innskutt egenkapital		27 688	27 688
<b>Sum innskutt egenkapital</b>		<b>223 175</b>	<b>223 175</b>
<b>Opptjent egenkapital</b>			
Annen egenkapital		4 399 332	4 203 617
<b>Sum opptjent egenkapital</b>		<b>4 399 332</b>	<b>4 203 617</b>
<b>Sum egenkapital</b>	5	<b>4 622 507</b>	<b>4 426 792</b>
<b>Gjeld</b>			
<b>Langsiktig gjeld</b>			
Utsatt skatt	4		
<b>Annen langsiktig gjeld</b>			
<b>Sum langsiktig gjeld</b>		<b>0</b>	<b>0</b>
<b>Kortsiktig gjeld</b>			
Leverandørgjeld		3 513	4 691
Betalbar skatt	4		
Skyldig offentlige avgifter		15 688	13 469
Annen kortsiktig gjeld		25 092	35 908
<b>Sum kortsiktig gjeld</b>		<b>44 293</b>	<b>54 067</b>
<b>Sum gjeld</b>		<b>44 293</b>	<b>54 067</b>
<b>SUM EGENKAPITAL OG GJELD</b>		<b>4 666 799</b>	<b>4 480 859</b>



## Brønnøysundregistrene

### ÅRSREGNSKAP FOR REGNSKAPSÅRET 2024 - GENERELL INFORMASJON

Journalnummer: 2025 558059

#### Enheten

Organisasjonsnummer: 917 578 346  
Organisasjonsform: Aksjeselskap  
Foretaksnavn: GELMIN AS  
Forretningsadresse: c/o Mette Karin Gjølmesli Horne  
Langkroken 22A  
1394 NESBRU

#### Regnskapsår

Årsregnskapets periode: 01.01.2024 - 31.12.2024

#### Konsern

Morselskap i konsern: Nei

#### Regnskapsregler

Regler for små foretak benyttet: Ja  
Benyttet ved utarbeidelsen av  
årsregnskapet til selskapet: Regnskapslovens alminnelige regler

#### Årsregnskapet fastsatt av kompetent organ

Bekreftet av representant for selskapet: AKETO AS  
Dato for fastsettelse av årsregnskapet: 16.06.2025

#### Revisjon

Selskapet har besluttet at årsregnskapet  
ikke skal revideres: Ja  
Årsregnskapet er utarbeidet av ekstern  
autorisert regnskapsfører: Ja  
Ekstern autorisert regnskapsfører har i  
løpet av regnskapsåret bistått ved den  
løpende regnskapsføringen eller utført  
andre tjenester for selskapet enn å  
utarbeide årsregnskapet: Ja

#### Grunnlag for avgivelse

År 2024: Årsregnskap er elektronisk innlevert.  
År 2023: Tall er hentet fra elektronisk innlevert årsregnskap fra 2024.

*Det er ikke krav til at årsregnskapet m.v. som sendes til Regnskapsregisteret er undertegnet. Kontrollen på at dette er utført ligger hos revisor/enhetens øverste organ. Sikkerheten ivaretas ved at innsender har rolle/rettighet for innsending av årsregnskapet via Altinn, og ved at det bekreftes at årsregnskapet er fastsatt av kompetent organ.*

Brønnøysundregistrene, 21.06.2025

---

Brønnøysundregistrene  
Postadresse: Postboks 900, 8910 Brønnøysund  
Telefon: 75 00 75 00  
E-post: firmapost@brreg.no Internett: www.brreg.no  
Organisasjonsnummer: 974 760 673



Organisasjonsnr: 917 578 346  
GELMIN AS

## RESULTATREGNSKAP

Beløp i: NOK	Note	2024	2023
<b>RESULTATREGNSKAP</b>			
<b>Kostnader</b>			
Lønnskostnad	2	146 083	52 900
Avskrivning av driftsmidler og immaterielle eiendeler	3	83 100	37 300
Annen driftskostnad		561 064	316 715
<b>Sum kostnader</b>		<b>790 247</b>	<b>406 916</b>
<b>Driftsresultat</b>		<b>-790 247</b>	<b>-406 916</b>
<b>Finansinntekter og finanskostnader</b>			
Annen renteinntekt		51 055	41 856
Annen finansinntekt		1 254 332	3 964
Verdiøkning markedsbaserte omløpsmidler		18 190	
<b>Sum finansinntekter</b>		<b>1 323 577</b>	<b>45 820</b>
Annen finanskostnad		409 296	
<b>Sum finanskostnader</b>		<b>409 296</b>	
<b>Netto finans</b>		<b>914 281</b>	<b>45 820</b>
<b>Resultat før skattekostnad</b>		<b>124 034</b>	<b>-361 095</b>
Skattekostnad på resultat	4	-71 681	-80 191
<b>Årsresultat</b>	5	<b>195 715</b>	<b>-280 904</b>
<b>Årsresultat etter minoritetsinteresser</b>		<b>195 715</b>	<b>-280 904</b>
<b>Totalresultat</b>		<b>195 715</b>	<b>-280 904</b>
<b>Overføringer og disponeringer</b>			
Avsatt til annen egenkapital		195 715	
Overført fra annen egenkapital			-280 904
<b>Sum overføringer og disponeringer</b>		<b>195 715</b>	<b>-280 904</b>



Organisasjonsnr: 917 578 346  
GELMIN AS

## BALANSE

Beløp i: NOK	Note	2024	2023
<b>BALANSE - EIENDELER</b>			
<b>Anleggsmidler</b>			
<b>Immaterielle eiendeler</b>			
Konsesjoner, patenter o.l.	3	45 000	45 000
Utsatt skattefordel	4	287 900	216 219
<b>Sum immaterielle eiendeler</b>		<b>332 900</b>	<b>261 219</b>
<b>Varige driftsmidler</b>			
Driftsløsøre, inventar o. a. utstyr		442 610	287 380
<b>Sum varige driftsmidler</b>	3	<b>442 610</b>	<b>287 380</b>
<b>Finansielle anleggsmidler</b>			
Investeringer i aksjer og andeler	6	7 500	7 500
Andre langsiktige fordringer		10 000	10 000
<b>Sum finansielle anleggsmidler</b>		<b>17 500</b>	<b>17 500</b>
<b>Sum anleggsmidler</b>		<b>793 010</b>	<b>566 099</b>
<b>Omløpsmidler</b>			
<b>Varer</b>			
<b>Fordringer</b>			
Andre kortsiktige fordringer		23 743	143 372
<b>Sum fordringer</b>		<b>23 743</b>	<b>143 372</b>
<b>Investeringer</b>			
Markedsbaserte aksjer		1 518 188	
<b>Sum investeringer</b>		<b>1 518 188</b>	
<b>Bankinnskudd, kontanter og lignende</b>			
Bankinnskudd, kontanter o. l.		2 331 858	3 771 388
<b>Sum bankinnskudd, kontanter og lignende</b>		<b>2 331 858</b>	<b>3 771 388</b>
<b>Sum omløpsmidler</b>		<b>3 873 789</b>	<b>3 914 760</b>
<b>SUM EIENDELER</b>		<b>4 666 799</b>	<b>4 480 859</b>
<b>BALANSE - EGENKAPITAL OG GJELD</b>			



<b>Egenkapital</b>			
<b>Innskutt egenkapital</b>			
Aksjekapital		110 000	110 000
Overkurs		85 487	85 487
Annen innskutt egenkapital		27 688	27 688
<b>Sum innskutt egenkapital</b>		<b>223 175</b>	<b>223 175</b>
<b>Opptjent egenkapital</b>			
Annen egenkapital		4 399 332	4 203 617
<b>Sum opptjent egenkapital</b>		<b>4 399 332</b>	<b>4 203 617</b>
<b>Sum egenkapital</b>	<b>5</b>	<b>4 622 507</b>	<b>4 426 792</b>
<b>Gjeld</b>			
<b>Langsiktig gjeld</b>			
Utsatt skatt	4		
Annen langsiktig gjeld			
<b>Sum langsiktig gjeld</b>		<b>0</b>	<b>0</b>
<b>Kortsiktig gjeld</b>			
Leverandørgjeld		3 513	4 691
Betalbar skatt	4		
Skyldig offentlige avgifter		15 688	13 469
Annen kortsiktig gjeld		25 092	35 908
<b>Sum kortsiktig gjeld</b>		<b>44 293</b>	<b>54 067</b>
<b>Sum gjeld</b>		<b>44 293</b>	<b>54 067</b>
<b>SUM EGENKAPITAL OG GJELD</b>		<b>4 666 799</b>	<b>4 480 859</b>



Organisasjonsnr: 917 578 346  
GELMIN AS

NOTEOPPLYSNINGER - SELSKAP - alle poster oppgitt i hele tall

## Note

Antall årsverk i regnskapsåret  
0.00

Sum Beløp

Balanseført verdi 31.12. Varige driftsmidler Immaterielle eiend.

## Konsernregnskap

Morselskapet sitt navn

Forretningskontor for morselskapet

## Begrunnelse for at datterselskap er utelatt fra konsolideringen

Samlet beløp - tilknyttet selskap Årets Fjorårets

Samlet beløp - foretak i samme konsern Årets Fjorårets

Samlet beløp - foretak i samme konsern Årets Fjorårets

Samlet beløp - felles kontrollert virksomhet Årets Fjorårets

Pantstillelse Beløp


Beholdning av egne aksjer Antall Pålydende Andel av aksjek.



# Årsregnskap 2024 Gelmin AS

Resultatregnskap  
Balanse  
Noter til regnskapet

Org.nr.: 917 578 346

 BankID Signing  
Arrfinn Von Fyhren Horne  
2025-06-16

 BankID Signing  
Mette Karen Gjølmesli  
2025-06-17



## Resultatregnskap

### Gelmin AS

DRIFTSINNEKTER OG DRIFTSKOSTNADER	NOTE	2024	2023
Lønnskostnad	2	146 083	52 900
Avskrivning av driftsmidler og immaterielle eiendeler	3	83 100	37 300
Annen driftskostnad		561 064	316 715
<i>Sum driftskostnader</i>		<u>790 247</u>	<u>406 916</u>
<i>Driftsresultat</i>		<u>-790 247</u>	<u>-406 916</u>
FINANSINNEKTER OG FINANSKOSTNADER			
Annen renteinntekt		51 055	41 856
Annen finansinntekt		1 254 332	3 964
Verdiøkning markedsbaserte omløpsmidler		18 190	0
Annen finanskostnad		409 296	0
<i>Resultat av finansposter</i>		<u>914 281</u>	<u>45 820</u>
Resultat før skattekostnad		124 034	-361 095
Skattekostnad på resultat	4	-71 681	-80 191
<i>Resultat</i>		<u>195 715</u>	<u>-280 904</u>
<b>Årsresultat</b>	<b>5</b>	<b><u>195 715</u></b>	<b><u>-280 904</u></b>
OVERFØRINGER			
Avsatt til annen egenkapital		195 715	0
Overført fra annen egenkapital		0	280 904
<i>Sum overføringer</i>		<u>195 715</u>	<u>-280 904</u>




## Balanse

### Gelmin AS

EIENDELER	NOTE	31.12.2024	31.12.2023
<b>ANLEGGSMIDLER</b>			
<b>IMMATERIELLE EIENDELER</b>			
Konsesjoner, patenter o.l.	3	45 000	45 000
Utsatt skattefordel	4	287 900	216 219
<i>Sum immaterielle eiendeler</i>		<u>332 900</u>	<u>261 219</u>
<b>VARIGE DRIFTSMIDLER</b>			
Driftsløsøre, inventar o.a. utstyr		442 610	287 380
<i>Sum varige driftsmidler</i>	3	<u>442 610</u>	<u>287 380</u>
<b>FINANSIELLE ANLEGGSMIDLER</b>			
Investeringer i aksjer og andeler	6	7 500	7 500
Andre langsiktige fordringer		10 000	10 000
<i>Sum finansielle anleggsmidler</i>		<u>17 500</u>	<u>17 500</u>
<i>Sum anleggsmidler</i>		<u>793 010</u>	<u>566 099</u>
<b>OMLØPSMIDLER</b>			
<b>FORDRINGER</b>			
Andre kortsiktige fordringer		23 743	143 372
<i>Sum fordringer</i>		<u>23 743</u>	<u>143 372</u>
<b>INVESTERINGER</b>			
Markedsbaserte verdipapirer		1 518 188	0
<i>Sum investeringer</i>		<u>1 518 188</u>	<u>0</u>
Bankinnskudd, kontanter o.l.		2 331 858	3 771 388
<i>Sum omløpsmidler</i>		<u>3 873 789</u>	<u>3 914 760</u>
<b>Sum eiendeler</b>		<b><u>4 666 799</u></b>	<b><u>4 480 859</u></b>

Gelmin AS

Side 3

 BankID Signing  
Arrfinn Von Fyhren Horne  
2025-06-16

 BankID Signing  
Mette Karen Gjølmesli  
2025-06-17



## Balanse

Gelmin AS

EGENKAPITAL OG GJELD	NOTE	31.12.2024	31.12.2023
<b>EGENKAPITAL</b>			
<b>INNSKUTT EGENKAPITAL</b>			
Aksjekapital		110 000	110 000
Overkurs		85 487	85 487
Annen innskutt egenkapital		27 688	27 688
<i>Sum innskutt egenkapital</i>		<u>223 175</u>	<u>223 175</u>
<b>OPPTJENT EGENKAPITAL</b>			
Annen egenkapital		4 399 332	4 203 617
<i>Sum opptjent egenkapital</i>		<u>4 399 332</u>	<u>4 203 617</u>
<i>Sum egenkapital</i>	5	<u>4 622 507</u>	<u>4 426 792</u>
<b>GJELD</b>			
<b>KORTSIKTIG GJELD</b>			
Leverandørgjeld		3 513	4 691
Skyldig offentlige avgifter		15 688	13 469
Annen kortsiktig gjeld		25 092	35 908
<i>Sum kortsiktig gjeld</i>		<u>44 293</u>	<u>54 067</u>
<i>Sum gjeld</i>		<u>44 293</u>	<u>54 067</u>
<b>Sum egenkapital og gjeld</b>		<u><b>4 666 799</b></u>	<u><b>4 480 859</b></u>


Asker, 16.06.2025  
Styret i Gelmin AS


Mette Karen Gjølmesli  
styreleder

Arnfinn Von Fyhren Horne  
nestleder

Gelmin AS

Side 4

 BankID Signing  
Arnfinn Von Fyhren Horne  
2025-06-16

 BankID Signing  
Mette Karen Gjølmesli  
2025-06-17



## Regnskapsprinsipper

Årsregnskapet er satt opp i samsvar med regnskapsloven og NRS 8 - God regnskapsskikk for små foretak.

### *Driftsinntekter*

Inntektsføring ved salg av varer skjer på leveringstidspunktet. Tjenester inntektsføres etter hvert som de leveres.

### *Skatt*

Skattekostnaden i resultatregnskapet omfatter både periodens betalbare skatt og endring i utsatt skatt. Utsatt skatt er beregnet med 22% på grunnlag av de midlertidige forskjeller som eksisterer mellom regnskapsmessige og skattemessige verdier, samt ligningsmessig underskudd til fremføring ved utgangen av regnskapsåret. Skatteøkende og skattereduserende midlertidige forskjeller som reverserer eller kan reverseres i samme periode er utlignet og nettoført.

### *Klassifisering og vurdering av anleggsmidler*

Anleggsmidler omfatter eiendeler bestemt til varig eie og bruk. Anleggsmidler er vurdert til anskaffelseskost. Varige driftsmidler balanseføres og avskrives over driftsmidlets økonomiske levetid. Varige driftsmidler nedskrives til gjenvinnbart beløp ved verdifall som forventes ikke å være forbigående. Gjenvinnbart beløp er det høyeste av netto salgsverdi og verdi i bruk. Verdi i bruk er nåverdi av fremtidige kontantstrømmer knyttet til eiendelen. Nedskrivningen reverseres når grunnlaget for nedskrivningen ikke lenger er til stede.

### *Klassifisering og vurdering av omløpsmidler*

Omløpsmidler og kortsiktig gjeld omfatter normalt poster som forfaller til betaling innen ett år etter balansedagen, samt poster som knytter seg til varekretsløpet. Omløpsmidler vurderes til laveste verdi av anskaffelseskost og virkelig verdi.

Markedsbaserte verdipapirer bokføres til markedspris.

### *Fordringer*

Kundefordringer og andre fordringer oppføres til pålydende etter fradrag for avsetning til forventet tap. Avsetning til tap gjøres på grunnlag av en individuell vurdering av de enkelte fordringene.



### Note 2 Lønnskostnader og ytelser, godtgjørelser til daglig leder, styret og revisor

	2024	2023
Lønninger	50 000	0
Styrehonorar	50 000	30 000
Arbeidsgiveravgift	26 304	14 216
Andre ytelser	19 779	8 685
<b>Sum</b>	<b>146 083</b>	<b>52 900</b>

Selskapet har i 2024 sysselsatt null årsverk.

### Note 3 Anleggsmidler

	<i>Driftsløsøre, inventar ol.</i>	<i>Kontorutstyr</i>	<i>Personbil</i>
Anskaffelseskost pr. 01.01.24	92 990	105 105	284 000
+ Tilgang kjøpte driftsmidler	70 345		328 000
- Avgang i året			285 000
<b>= Anskaffelseskost 31.12.24</b>	<b>163 335</b>	<b>105 105</b>	<b>327 000</b>
Akkumulerte avskrivninger 31.12.24	30 500	105 030	27 300
<b>= Bokført verdi 31.12.24</b>	<b>132 835</b>	<b>75</b>	<b>299 700</b>
Årets ordinære avskrivninger	28 400	13 200	41 500
Økonomisk levetid	5 år	5 år	10-20 år

	<i>Domene-navn</i>	<i>Sum</i>
Anskaffelseskost pr. 01.01.24	45 000	527 095
+ Tilgang kjøpte driftsmidler		398 345
- Avgang i året		285 000
<b>= Anskaffelseskost 31.12.24</b>	<b>45 000</b>	<b>640 440</b>
Akkumulerte avskrivninger 31.12.24		162 830
<b>= Bokført verdi 31.12.24</b>	<b>45 000</b>	<b>477 610</b>
Årets ordinære avskrivninger		83 100
Økonomisk levetid		



### Note 4 Skatt

<i>Årets skattekostnad</i>	<i>2024</i>	<i>2023</i>
Resultatført skatt på ordinært resultat:		
Betalbar skatt	0	0
Endring i utsatt skattefordel	-71 681	-80 191
<b>Skattekostnad ordinært resultat</b>	<b>-71 681</b>	<b>-80 191</b>
Skattepliktig inntekt:		
Resultat før skatt	124 034	-361 095
Permanente forskjeller	-449 858	-3 407
Endring i midlertidige forskjeller	126 797	1 488
<b>Skattepliktig inntekt</b>	<b>-199 027</b>	<b>-363 014</b>
Betalbar skatt i balansen:		
Betalbar skatt på årets resultat	0	0
<b>Sum betalbar skatt i balansen</b>	<b>0</b>	<b>0</b>

Skatteeffekten av midlertidige forskjeller og underskudd til fremføring som har gitt opphav til utsatt skatt og utsatte skattefordeler, spesifisert på typer av midlertidige forskjeller

	<i>2024</i>	<i>2023</i>	<i>Endring</i>
Varige driftsmidler	2 336	129 133	126 797
<b>Sum</b>	<b>2 336</b>	<b>129 133</b>	<b>126 797</b>
Akkumulert fremførbart underskudd	-1 310 972	-1 111 945	199 027
<b>Grunnlag for utsatt skattefordel</b>	<b>-1 308 636</b>	<b>-982 812</b>	<b>325 824</b>
<b>Utsatt skattefordel (22 %)</b>	<b>-287 900</b>	<b>-216 219</b>	<b>71 681</b>



## Note 5 Egenkapital

	<i>Aksjekapital</i>	<i>Overkurs</i>	<i>Annen Innskutt egenkapital</i>	<i>Annen egenkapital</i>	<i>Sum egenkapital</i>
<i>Pr 01.01.2024</i>	<i>110 000</i>	<i>85 487</i>	<i>27 688</i>	<i>4 203 617</i>	<i>4 426 792</i>
Årets resultat				195 715	195 715
<b>Pr 31.12.2024</b>	<b>110 000</b>	<b>85 487</b>	<b>27 688</b>	<b>4 399 332</b>	<b>4 622 507</b>

## Note 6 Finansielle anleggsmidler

Finansielle anleggsmidler:

<i>Selskap</i>	<i>Antall aksjer</i>	<i>Kostpris per aksje</i>	<i>Sum bokført verdi</i>
Sapeg Holding AS	7 500	1	7 500