



ÅRSREGNSKAPET FOR REGNSKAPSÅRET 2023 - GENERELL INFORMASJON

Enheten

Organisasjonsnummer:	912 605 302
Organisasjonsform:	Aksjeselskap
Foretaksnavn:	IKM GRUPPEN AS
Forretningsadresse:	Ljosheimvegen 14 4051 SOLA

Regnskapsår

Årsregnskapets periode:	01.01.2023 - 31.12.2023
-------------------------	-------------------------

Konsern

Mørselskap i konsern:	Ja
Konsernregnskap lagt ved:	Ja

Regnskapsregler

Regler for små foretak benyttet:	Nei
Benyttet ved utarbeidelsen av årsregnskapet til selskapet:	Regnskapslovens alminnelige regler
Benyttet ved utarbeidelsen av årsregnskapet til konsernet:	Regnskapslovens alminnelige regler

Årsregnskapet fastsatt av kompetent organ

Bekreftet av representant for selskapet:	Ståle Kyllingstad
Dato for fastsettelse av årsregnskapet:	24.06.2024

Grunnlag for avgivelse

År 2023: Årsregnskapet er elektronisk innlevert
År 2022: Tall er hentet fra elektronisk innlevert årsregnskap fra 2023

Det er ikke krav til at årsregnskapet m.v. som sendes til Regnskapsregisteret er undertegnet. Kontrollen på at dette er utført ligger hos revisor/enhetens øverste organ. Sikkerheten ivaretas ved at innsender har rolle/rettighet for innsending av årsregnskapet via Altinn, og ved at det bekreftes at årsregnskapet er fastsatt av kompetent organ.

Brønnøysundregistrene, 07.08.2025



Resultatregnskap

Beløp i: NOK	Note	2023	2022
RESULTATREGNSKAP			
Inntekter			
Salgsinntekt		72 945 000	65 340 000
Sum inntekter		72 945 000	65 340 000
Kostnader			
Lønnskostnad	3	39 347 000	37 768 000
Av- og nedskrivning på materielle/immaterielle driftsmidler	4	1 335 000	1 167 000
Annen driftskostnad	3,5	52 356 000	51 662 000
Sum kostnader		93 038 000	90 597 000
Driftsresultat		-20 093 000	-25 257 000
Finansinntekter og finanskostnader			
Inntekt fra datterselskap		364 335 000	433 632 000
Annen renteinntekt		7 521 000	1 104 000
Annen finansinntekt	7,17	796 000	14 252 000
Sum finansinntekter		372 652 000	448 988 000
Nedskrivning av finansielle eiendeler		13 799 000	29 494 000
Annen rentekostnad		22 460 000	11 657 000
Annen finanskostnad	7	227 000	820 000
Sum finanskostnader		36 486 000	41 971 000
Netto finans		336 166 000	407 017 000
Ordinært resultat før skattekostnad		316 073 000	381 760 000
Skattekostnad	8	25 814 000	6 597 000
Ordinært resultat etter skattekostnad		290 259 000	375 163 000
Årsresultat		290 259 000	375 163 000
Overføringer og disponeringer			
Overføringer til/fra annen egenkapital		290 259 000	375 163 000
Sum overføringer og disponeringer		290 259 000	375 163 000



Balanse

Beløp i: NOK	Note	2023	2022
BALANSE - EIENDELER			
Anleggsmidler			
Immaterielle eiendeler			
Utsatt skattefordel	8	1 459 000	5 540 000
Goodwill	4	875 000	1 313 000
Sum immaterielle eiendeler		2 334 000	6 853 000
Varige driftsmidler			
Maskiner, inventar og anlegg	4,9	6 293 000	5 475 000
Sum varige driftsmidler		6 293 000	5 475 000
Finansielle anleggsmidler			
Investering i datterselskap	9,11	1 824 941 000	1 495 110 000
Lån til foretak i samme konsern	10	296 655 000	22 296 000
Investeringer i tilknyttet selskap	6,9	26 618 000	36 618 000
Investering i andre aksjer og andeler	6,9	98 973 000	74 706 000
Andre langsiktige fordringer	5,9,10	23 818 000	70 033 000
Sum finansielle anleggsmidler		2 271 005 000	1 698 763 000
Sum anleggsmidler		2 279 632 000	1 711 091 000
Omløpsmidler			
Varer			
Fordringer			
Kundefordringer	9,10,1 3	9 671 000	5 655 000
Andre fordringer	5,10	6 073 000	3 367 000
Konsernfordringer	9,10	377 091 000	518 186 000
Sum fordringer		392 835 000	527 208 000
Bankinnskudd, kontanter og lignende			
Bankinnskudd, kontanter og lignende	14	4 067 000	1 000
Sum bankinnskudd, kontanter og lignende		4 067 000	1 000
Sum omløpsmidler		396 902 000	527 209 000



Balanse

Beløp i: NOK	Note	2023	2022
SUM EIENDELER		2 676 534 000	2 238 300 000
BALANSE - EGENKAPITAL OG GJELD			
Egenkapital			
Innskutt egenkapital			
Aksjekapital	15	1 000 000	1 000 000
Overkurs	15	738 752 000	738 752 000
Sum innskutt egenkapital		739 752 000	739 752 000
Opptjent egenkapital			
Annen egenkapital	15	891 376 000	661 117 000
Sum opptjent egenkapital		891 376 000	661 117 000
Sum egenkapital		1 631 128 000	1 400 869 000
Gjeld			
Langsiktig gjeld			
Annen langsiktig gjeld			
Gjeld til kredittinstitusjoner	9,16	350 000 000	372 583 000
Sum annen langsiktig gjeld		350 000 000	372 583 000
Sum langsiktig gjeld		350 000 000	372 583 000
Kortsiktig gjeld			
Kassakreditt	9	322 672 000	260 085 000
Leverandørgjeld		7 354 000	6 176 000
Betalbar skatt	8	21 733 000	6 739 000
Skyldige offentlige avgifter		4 539 000	4 068 000
Annen kortsiktig gjeld	10	339 108 000	187 780 000
Sum kortsiktig gjeld		695 406 000	464 848 000
Sum gjeld		1 045 406 000	837 431 000
SUM EGENKAPITAL OG GJELD		2 676 534 000	2 238 300 000



Konsernets resultatregnskap

Beløp i: NOK	Note	2023	2022
RESULTATREGNSKAP			
Inntekter			
Salgsinntekt	2	6 670 071 000	5 256 611 000
Sum inntekter		6 670 071 000	5 256 611 000
Kostnader			
Varekostnad		2 380 719 000	1 735 095 000
Lønnskostnad	3	2 781 759 000	2 215 840 000
Av- og nedskrivning på materielle/immaterielle driftsmidler	4	288 188 000	246 072 000
Annen driftskostnad	3,5	724 694 000	605 555 000
Sum kostnader		6 175 360 000	4 802 562 000
Driftsresultat		494 711 000	454 049 000
Finansinntekter og finanskostnader			
Resultat tilknyttede selskaper	6	-6 668 000	-11 016 000
Annen renteinntekt		14 036 000	10 825 000
Annen finansinntekt	7,17	42 886 000	48 963 000
Sum finansinntekter		50 254 000	48 772 000
Nedskrivning av finansielle eiendeler		1 799 000	2 280 000
Annen rentekostnad		78 878 000	49 531 000
Annen finanskostnad	7	7 035 000	5 316 000
Sum finanskostnader		87 712 000	57 127 000
Netto finans		-37 458 000	-8 355 000
Ordinært resultat før skattekostnad		457 253 000	445 694 000
Skattekostnad	8	117 554 000	83 553 000
Ordinært resultat etter skattekostnad		339 699 000	362 141 000
Årsresultat		339 699 000	362 141 000
Minoritetsinteresser		19 391 000	18 570 000
Årsresultat etter minoritetsinteresser		320 308 000	343 571 000



Konsernets resultatregnskap

Beløp i: NOK	Note	2023	2022
Overføringer og disponeringer			
Overføringer til/fra annen egenkapital		320 307 000	343 571 000
Sum overføringer og disponeringer		320 307 000	343 571 000



Konsernets balanse

Beløp i: NOK	Note	2023	2022
BALANSE - EIENDELER			
Anleggsmidler			
Immaterielle eiendeler			
F&U, kontrakt, lisenser m.m	4	89 019 000	55 931 000
Varemerker	4	36 300 000	36 300 000
Utsatt skattefordel	8	2 481 000	2 837 000
Goodwill	4	300 694 000	271 775 000
Sum immaterielle eiendeler		428 494 000	366 843 000
Varige driftsmidler			
Tomter, bygninger og annen fast eiendom	4,9	2 665 000	2 860 000
Maskiner, inventar og anlegg	4,9	1 038 737 000	1 000 503 000
Sum varige driftsmidler		1 041 402 000	1 003 363 000
Finansielle anleggsmidler			
Investeringer i tilknyttet selskap	6	36 749 000	38 892 000
Investering i andre aksjer og andeler	6	129 382 000	95 151 000
Andre langsiktige fordringer	5,9	51 916 000	78 415 000
Sum finansielle anleggsmidler		218 047 000	212 458 000
Sum anleggsmidler		1 687 943 000	1 582 664 000
Omløpsmidler			
Varer			
Varer	9,12	252 231 000	145 636 000
Sum varer		252 231 000	145 636 000
Fordringer			
Kundefordringer	9,13	1 423 862 000	1 115 721 000
Opptjent, ikke fakturert inntekt		155 271 000	147 813 000
Andre fordringer	9	301 164 000	122 487 000
Sum fordringer		1 880 297 000	1 386 021 000
Bankinnskudd, kontanter og lignende			
Bankinnskudd, kontanter og lignende	14	297 821 000	208 650 000
Sum bankinnskudd, kontanter og lignende		297 821 000	208 650 000



Konsernets balanse

Beløp i: NOK	Note	2023	2022
Sum omløpsmidler		2 430 349 000	1 740 307 000
SUM EIENDELER		4 118 292 000	3 322 971 000
BALANSE - EGENKAPITAL OG GJELD			
Egenkapital			
Innskutt egenkapital			
Aksjekapital	15	1 000 000	1 000 000
Overkurs	15	738 752 000	738 752 000
Sum innskutt egenkapital		739 752 000	739 752 000
Opptjent egenkapital			
Annen egenkapital	15	564 113 000	270 199 000
Minoritetsinteresser	15	33 729 000	21 755 000
Sum opptjent egenkapital		597 842 000	291 954 000
Sum egenkapital		1 337 594 000	1 031 706 000
Gjeld			
Langsiktig gjeld			
Utsatt skatt	8	21 328 000	15 021 000
Avsetning forpliktelser		1 913 000	1 979 000
Sum avsetninger for forpliktelser		23 241 000	17 000 000
Annen langsiktig gjeld			
Gjeld til kredittinstitusjoner	9,16,1 7	461 569 000	474 624 000
Leasingforpliktelser	4,9,16	259 331 000	259 984 000
Øvrig langsiktig gjeld	16	21 075 000	2 699 000
Sum annen langsiktig gjeld		741 975 000	737 307 000
Sum langsiktig gjeld		765 216 000	754 307 000
Kortsiktig gjeld			
Kassakreditt	9	344 596 000	308 168 000
Leverandørgjeld		443 349 000	354 815 000



Konsernets balanse

Beløp i: NOK	Note	2023	2022
Betalbar skatt	8	75 589 000	48 046 000
Skyldige offentlige avgifter		248 970 000	199 839 000
Annen kortsiktig gjeld		902 978 000	626 090 000
Sum kortsiktig gjeld		2 015 482 000	1 536 958 000
Sum gjeld		2 780 698 000	2 291 265 000
SUM EGENKAPITAL OG GJELD		4 118 292 000	3 322 971 000



Brønnøysundregistrene

ÅRSREGNSKAP FOR REGNSKAPSÅRET 2023 - GENERELL INFORMASJON

Journalnummer: 2024 637673

Enheten

Organisasjonsnummer: 912 605 302
Organisasjonsform: Aksjeselskap
Foretaksnavn: IKM GRUPPEN AS
Forretningsadresse: Ljosheimvegen 14
4051 SOLA

Regnskapsår

Årsregnskapets periode: 01.01.2023 - 31.12.2023

Konsern

Morselskap i konsern: Ja
Konsernregnskap lagt ved: Ja

Regnskapsregler

Regler for små foretak benyttet: Nei
Benyttet ved utarbeidelsen av
årsregnskapet til selskapet: Regnskapslovens alminnelige regler
Benyttet ved utarbeidelsen av
årsregnskapet til konsernet: Regnskapslovens alminnelige regler

Årsregnskapet fastsatt av kompetent organ

Bekreftet av representant for selskapet: Ståle Kyllingstad
Dato for fastsettelse av årsregnskapet: 24.06.2024

Grunnlag for avgivelse

År 2023: Årsregnskap er elektronisk innlevert.
År 2022: Tall er hentet fra elektronisk innlevert årsregnskap fra 2023.

Det er ikke krav til at årsregnskapet m.v. som sendes til Regnskapsregisteret er undertegnet. Kontrollen på at dette er utført ligger hos revisor/enhetens øverste organ. Sikkerheten ivaretas ved at innsender har rolle/rettighet for innsending av årsregnskapet via Altinn, og ved at det bekreftes at årsregnskapet er fastsatt av kompetent organ.

Brønnøysundregistrene, 08.08.2024



Organisasjonsnr: 912 605 302
IKM GRUPPEN AS

RESULTATREGNSKAP

Beløp i: NOK	Note	2023	2022
RESULTATREGNSKAP			
Inntekter			
Salgsinntekt		72 945 000	65 340 000
Sum inntekter		72 945 000	65 340 000
Kostnader			
Lønnskostnad	3	39 347 000	37 768 000
Av- og nedskrivning på materielle/immaterielle driftsmidler	4	1 335 000	1 167 000
Annen driftskostnad	3,5	52 356 000	51 662 000
Sum kostnader		93 038 000	90 597 000
Driftsresultat		-20 093 000	-25 257 000
Finansinntekter og finanskostnader			
Inntekt fra datterselskap		364 335 000	433 632 000
Annen renteinntekt		7 521 000	1 104 000
Annen finansinntekt	7,17	796 000	14 252 000
Sum finansinntekter		372 652 000	448 988 000
Nedskrivning av finansielle eiendeler		13 799 000	29 494 000
Annen rentekostnad		22 460 000	11 657 000
Annen finanskostnad	7	227 000	820 000
Sum finanskostnader		36 486 000	41 971 000
Netto finans		336 166 000	407 017 000
Ordinært resultat før skattekostnad			
Skattekostnad	8	316 073 000	381 760 000
Skattekostnad		25 814 000	6 597 000
Ordinært resultat etter skattekostnad		290 259 000	375 163 000
Årsresultat		290 259 000	375 163 000
Overføringer og disponeringer			
Overføringer til/fra annen egenkapital		290 259 000	375 163 000
Sum overføringer og disponeringer		290 259 000	375 163 000



Organisasjonsnr: 912 605 302
IKM GRUPPEN AS

BALANSE

Beløp i: NOK **Note** **2023** **2022**

BALANSE - EIENDELER

Anleggsmidler

Immaterielle eiendeler

Utsatt skattefordel	8	1 459 000	5 540 000
Goodwill	4	875 000	1 313 000
Sum immaterielle eiendeler		2 334 000	6 853 000

Varige driftsmidler

Maskiner, inventar og anlegg	4,9	6 293 000	5 475 000
Sum varige driftsmidler		6 293 000	5 475 000

Finansielle anleggsmidler

Investering i datterselskap	9,11	1 824 941 000	1 495 110 000
Lån til foretak i samme konsern	10	296 655 000	22 296 000
Investeringer i tilknyttet selskap	6,9	26 618 000	36 618 000
Investering i andre aksjer og andeler	6,9	98 973 000	74 706 000
Andre langsiktige fordringer	5,9,10	23 818 000	70 033 000
Sum finansielle anleggsmidler		2 271 005 000	1 698 763 000
Sum anleggsmidler		2 279 632 000	1 711 091 000

Omløpsmidler

Varer

Fordringer

Kundefordringer	9,10,13	9 671 000	5 655 000
Andre fordringer	5,10	6 073 000	3 367 000
Konsernfordringer	9,10	377 091 000	518 186 000
Sum fordringer		392 835 000	527 208 000

Bankinnskudd, kontanter og lignende

Bankinnskudd, kontanter og lignende	14	4 067 000	1 000
Sum bankinnskudd, kontanter og lignende		4 067 000	1 000

Sum omløpsmidler		396 902 000	527 209 000
-------------------------	--	--------------------	--------------------

SUM EIENDELER		2 676 534 000	2 238 300 000
----------------------	--	----------------------	----------------------

BALANSE - EGENKAPITAL OG GJELD



Egenkapital			
Innskutt egenkapital			
Aksjekapital	15	1 000 000	1 000 000
Overkurs	15	738 752 000	738 752 000
Sum innskutt egenkapital		739 752 000	739 752 000
Opptjent egenkapital			
Annen egenkapital	15	891 376 000	661 117 000
Sum opptjent egenkapital		891 376 000	661 117 000
Sum egenkapital		1 631 128 000	1 400 869 000
Gjeld			
Langsiktig gjeld			
Annen langsiktig gjeld			
Gjeld til			
kredittinstitusjoner	9,16	350 000 000	372 583 000
Sum annen langsiktig gjeld		350 000 000	372 583 000
Sum langsiktig gjeld		350 000 000	372 583 000
Kortsiktig gjeld			
Kassakreditt	9	322 672 000	260 085 000
Leverandørgjeld		7 354 000	6 176 000
Betalbar skatt	8	21 733 000	6 739 000
Skyldige offentlige avgifter		4 539 000	4 068 000
Annen kortsiktig gjeld	10	339 108 000	187 780 000
Sum kortsiktig gjeld		695 406 000	464 848 000
Sum gjeld		1 045 406 000	837 431 000
SUM EGENKAPITAL OG GJELD		2 676 534 000	2 238 300 000



Organisasjonsnr: 912 605 302
IKM GRUPPEN AS

KONSERNRESULTATREGNSKAP

Beløp i: NOK	Note	2023	2022
RESULTATREGNSKAP			
Inntekter			
Salgsinntekt	2	6 670 071 000	5 256 611 000
Sum inntekter		6 670 071 000	5 256 611 000
Kostnader			
Varekostnad		2 380 719 000	1 735 095 000
Lønnskostnad	3	2 781 759 000	2 215 840 000
Av- og nedskrivning på materielle/immaterielle driftsmidler	4	288 188 000	246 072 000
Annen driftskostnad	3,5	724 694 000	605 555 000
Sum kostnader		6 175 360 000	4 802 562 000
Driftsresultat		494 711 000	454 049 000
Finansinntekter og finanskostnader			
Resultat tilknyttede selskaper			
	6	-6 668 000	-11 016 000
Annen renteinntekt		14 036 000	10 825 000
Annen finansinntekt	7,17	42 886 000	48 963 000
Sum finansinntekter		50 254 000	48 772 000
Nedskrivning av finansielle eiendeler			
		1 799 000	2 280 000
Annen rentekostnad		78 878 000	49 531 000
Annen finanskostnad	7	7 035 000	5 316 000
Sum finanskostnader		87 712 000	57 127 000
Netto finans		-37 458 000	-8 355 000
Ordinært resultat før skattekostnad			
		457 253 000	445 694 000
Skattekostnad	8	117 554 000	83 553 000
Ordinært resultat etter skattekostnad		339 699 000	362 141 000
Årsresultat		339 699 000	362 141 000
Minoritetsinteresser			
		19 391 000	18 570 000
Årsresultat etter minoritetsinteresser		320 308 000	343 571 000
Overføringer og disponeringer			
Overføringer til/fra annen egenkapital			
		320 307 000	343 571 000
Sum overføringer og disponeringer		320 307 000	343 571 000





Organisasjonsnr: 912 605 302
IKM GRUPPEN AS

KONSERNBALANSE

Beløp i: NOK	Note	2023	2022
BALANSE - EIENDELER			
Anleggsmidler			
Immaterielle eiendeler			
F&U, kontrakt, lisenser m.m	4	89 019 000	55 931 000
Varemerker	4	36 300 000	36 300 000
Utsatt skattefordel	8	2 481 000	2 837 000
Goodwill	4	300 694 000	271 775 000
Sum immaterielle eiendeler		428 494 000	366 843 000
Varige driftsmidler			
Tomter, bygninger og annen fast eiendom	4,9	2 665 000	2 860 000
Maskiner, inventar og anlegg	4,9	1 038 737 000	1 000 503 000
Sum varige driftsmidler		1 041 402 000	1 003 363 000
Finansielle anleggsmidler			
Investeringer i tilknyttet selskap	6	36 749 000	38 892 000
Investering i andre aksjer og andeler	6	129 382 000	95 151 000
Andre langsiktige fordringer	5,9	51 916 000	78 415 000
Sum finansielle anleggsmidler		218 047 000	212 458 000
Sum anleggsmidler		1 687 943 000	1 582 664 000
Omløpsmidler			
Varer			
Varer	9,12	252 231 000	145 636 000
Sum varer		252 231 000	145 636 000
Fordringer			
Kundefordringer	9,13	1 423 862 000	1 115 721 000
Opptjent, ikke fakturert inntekt		155 271 000	147 813 000
Andre fordringer	9	301 164 000	122 487 000
Sum fordringer		1 880 297 000	1 386 021 000
Bankinnskudd, kontanter og lignende			
Bankinnskudd, kontanter og lignende	14	297 821 000	208 650 000
Sum bankinnskudd, kontanter og lignende		297 821 000	208 650 000
Sum omløpsmidler		2 430 349 000	1 740 307 000



SUM EIENDELER		4 118 292 000	3 322 971 000
BALANSE - EGENKAPITAL OG GJELD			
Egenkapital			
Innskutt egenkapital			
Aksjekapital	15	1 000 000	1 000 000
Overkurs	15	738 752 000	738 752 000
Sum innskutt egenkapital		739 752 000	739 752 000
Opptjent egenkapital			
Annen egenkapital	15	564 113 000	270 199 000
Minoritetsinteresser	15	33 729 000	21 755 000
Sum opptjent egenkapital		597 842 000	291 954 000
Sum egenkapital		1 337 594 000	1 031 706 000
Gjeld			
Langsiktig gjeld			
Utsatt skatt	8	21 328 000	15 021 000
Avsetning forpliktelser		1 913 000	1 979 000
Sum avsetninger for forpliktelser		23 241 000	17 000 000
Annen langsiktig gjeld			
Gjeld til			
kredittinstitusjoner	9,16,17	461 569 000	474 624 000
Leasingforpliktelser	4,9,16	259 331 000	259 984 000
Øvrig langsiktig gjeld	16	21 075 000	2 699 000
Sum annen langsiktig gjeld		741 975 000	737 307 000
Sum langsiktig gjeld		765 216 000	754 307 000
Kortsiktig gjeld			
Kassakreditt	9	344 596 000	308 168 000
Leverandørgjeld		443 349 000	354 815 000
Betalbar skatt	8	75 589 000	48 046 000
Skyldige offentlige avgifter		248 970 000	199 839 000
Annen kortsiktig gjeld		902 978 000	626 090 000
Sum kortsiktig gjeld		2 015 482 000	1 536 958 000
Sum gjeld		2 780 698 000	2 291 265 000
SUM EGENKAPITAL OG GJELD		4 118 292 000	3 322 971 000



Organisasjonsnr: 912 605 302
IKM GRUPPEN AS

NOTEOPPLYSNINGER - SELSKAP - alle poster oppgitt i hele tall

Note

Antall årsverk i regnskapsåret
21.00

<u>Sum</u>	<u>Beløp</u>
------------	--------------

<u>Balanseført verdi 31.12.</u>	<u>Varige driftsmidler</u>	<u>Immaterielle eiend.</u>
---------------------------------	----------------------------	----------------------------

Konsernregnskap

Morselskapet sitt navn

Forretningskontor for morselskapet

Begrunnelse for at datterselskap er utelatt fra konsolideringen

<u>Samlet beløp - tilknyttet selskap</u>	<u>Årets</u>	<u>Fjorårets</u>
--	--------------	------------------

<u>Samlet beløp - foretak i samme konsern</u>	<u>Årets</u>	<u>Fjorårets</u>
---	--------------	------------------

<u>Samlet beløp - foretak i samme konsern</u>	<u>Årets</u>	<u>Fjorårets</u>
---	--------------	------------------

<u>Samlet beløp - felles kontrollert virksomhet</u>	<u>Årets</u>	<u>Fjorårets</u>
---	--------------	------------------

<u>Pantstillelse</u>	<u>Beløp</u>
----------------------	--------------

<u>Beholdning av egne aksjer</u>	<u>Antall</u>	<u>Pålydende</u>	<u>Andel av aksjek.</u>
----------------------------------	---------------	------------------	-------------------------



Organisasjonsnr: 912 605 302
IKM GRUPPEN AS

NOTEOPPLYSNINGER - KONSERN - alle poster oppgitt i hele tall

Note

Antall årsverk i regnskapsåret
3192.00

Sum Beløp

Balanseført verdi 31.12. Varige driftsmidler Immaterielle eiend.

Konsernregnskap

Morselskapet sitt navn

Forretningskontor for morselskapet

Begrunnelse for at datterselskap er utelatt fra konsolideringen

Samlet beløp - tilknyttet selskap Årets Fjorårets

Samlet beløp - foretak i samme konsern Årets Fjorårets

Samlet beløp - foretak i samme konsern Årets Fjorårets

Samlet beløp - felles kontrollert virksomhet Årets Fjorårets

Pantstillelse Beløp

Beholdning av egne aksjer Antall Pålydende Andel av aksjek.



Deloitte.

Deloitte AS
Knud Holms gate 8
NO-4005 Stavanger
Norway

+47 51 81 56 00
www.deloitte.no

Til generalforsamlingen i IKM Gruppen AS

UAVHENGIG REVISORS BERETNING

Konklusjon

Vi har revidert årsregnskapet for IKM Gruppen AS som består av:

- selskapsregnskapet, som består av balanse per 31. desember 2023, resultatregnskap, kontantstrømoppstilling for regnskapsåret avsluttet per denne datoen og noter til årsregnskapet, herunder et sammendrag av viktige regnskapsprinsipper.
- konsernregnskapet, som består av balanse per 31. desember 2023, resultatregnskap, kontantstrømoppstilling for regnskapsåret avsluttet per denne datoen og noter til årsregnskapet, herunder et sammendrag av viktige regnskapsprinsipper.

Etter vår mening

- oppfyller årsregnskapet gjeldende lovkrav,
- gir selskapsregnskapet et rettviseende bilde av selskapets finansielle stilling per 31. desember 2023 og av dets resultater og kontantstrømmer for regnskapsåret avsluttet per denne datoen i samsvar med regnskapslovens regler og god regnskapsskikk i Norge, og
- gir konsernregnskapet et rettviseende bilde av konsernets finansielle stilling per 31. desember 2023 og av dets resultater og kontantstrømmer for regnskapsåret avsluttet per denne datoen i samsvar med regnskapslovens regler og god regnskapsskikk i Norge.

Grunnlag for konklusjonen

Vi har gjennomført revisjonen i samsvar med International Standards on Auditing (ISA-ene). Våre oppgaver og plikter i henhold til disse standardene er beskrevet nedenfor under *Revisors oppgaver og plikter ved revisjonen av årsregnskapet*. Vi er uavhengige av selskapet og konsernet i samsvar med kravene i relevante lover og forskrifter i Norge og International Code of Ethics for Professional Accountants (inkludert internasjonale uavhengighetsstandarder) utstedt av International Ethics Standards Board for Accountants (IESBA-reglene), og vi har overholdt våre øvrige etiske forpliktelser i samsvar med disse kravene. Innhentet revisjonsbevis er etter vår vurdering tilstrekkelig og hensiktsmessig som grunnlag for vår konklusjon.

Øvrig informasjon

Styret og daglig leder (ledelsen) er ansvarlige for informasjonen i årsberetningen. Vår konklusjon om årsregnskapet ovenfor dekker ikke informasjonen i årsberetningen.

I forbindelse med revisjonen av årsregnskapet er det vår oppgave å lese årsberetningen. Formålet er å vurdere hvorvidt det foreligger vesentlig inkonsistens mellom årsberetningen og årsregnskapet og den kunnskap vi har opparbeidet oss under revisjonen av årsregnskapet, eller hvorvidt informasjon i årsberetningen ellers fremstår som vesentlig feil. Vi har plikt til å rapportere dersom årsberetningen fremstår som vesentlig feil. Vi har ingenting å rapportere i så henseende.

Basert på kunnskapen vi har opparbeidet oss i revisjonen, mener vi at årsberetningen

- er konsistent med årsregnskapet og
- inneholder de opplysninger som skal gis i henhold til gjeldende lovkrav.

Deloitte AS and Deloitte Advokatfirma AS are the Norwegian affiliates of Deloitte NSE LLP, a member firm of Deloitte Touche Tohmatsu Limited, a UK private company limited by guarantee ("DTTL"). DTTL and each of its member firms are legally separate and independent entities. DTTL and Deloitte NSE LLP do not provide services to clients. Please see www.deloitte.com/about to learn more about our global network of member firms.

Deloitte Norway conducts business through two legally separate and independent limited liability companies: Deloitte AS, providing audit, consulting, financial advisory and risk management services, and Deloitte Advokatfirma AS, providing tax and legal services.

Registrert i Foretaksregisteret
Medlemmer av Den norske Revisorforening
Organisasjonsnummer: 980 211 282



Deloitte.

Uavhengig revisors beretning
IKM Gruppen AS

Ledelsens ansvar for årsregnskapet

Ledelsen er ansvarlig for å utarbeide årsregnskapet og for at det gir et rettviseende bilde i samsvar med regnskapslovens regler og god regnskapsskikk i Norge. Ledelsen er også ansvarlig for slik internkontroll som den finner nødvendig for å kunne utarbeide et årsregnskap som ikke inneholder vesentlig feilinformasjon, verken som følge av misligheter eller utilsiktede feil.

Ved utarbeidelsen av årsregnskapet må ledelsen ta standpunkt til selskapets og konsernets evne til fortsatt drift og opplyse om forhold av betydning for fortsatt drift. Forutsetningen om fortsatt drift skal legges til grunn for årsregnskapet så lenge det ikke er sannsynlig at virksomheten vil bli avvirket.

Revisors oppgaver og plikter ved revisjonen av årsregnskapet

Vårt mål er å oppnå betryggende sikkerhet for at årsregnskapet som helhet ikke inneholder vesentlig feilinformasjon, verken som følge av misligheter eller utilsiktede feil, og å avgi en revisjonsberetning som inneholder vår konklusjon. Betyggende sikkerhet er en høy grad av sikkerhet, men ingen garanti for at en revisjon utført i samsvar med ISA-ene, alltid vil avdekke vesentlig feilinformasjon. Feilinformasjon kan oppstå som følge av misligheter eller utilsiktede feil. Feilinformasjon er å anse som vesentlig dersom den enkeltvis eller samlet med rimelighet kan forventes å påvirke de økonomiske beslutningene som brukerne foretar på grunnlag av årsregnskapet.

Som del av en revisjon i samsvar med ISA-ene, utøver vi profesjonelt skjønn og utviser profesjonell skepsis gjennom hele revisjonen. I tillegg:

- identifiserer og vurderer vi risikoen for vesentlig feilinformasjon i årsregnskapet, enten det skyldes misligheter eller utilsiktede feil. Vi utformer og gjennomfører revisjonshandlinger for å håndtere slike risikoer, og innhenter revisjonsbevis som er tilstrekkelig og hensiktsmessig som grunnlag for vår konklusjon. Risikoen for at vesentlig feilinformasjon som følge av misligheter ikke blir avdekket, er høyere enn for feilinformasjon som skyldes utilsiktede feil, siden misligheter kan innebære samarbeid, forfalskning, bevisste utelatelser, uriktige fremstillinger eller overstyring av internkontroll.
- opparbeider vi oss en forståelse av intern kontroll som er relevant for revisjonen, for å utforme revisjonshandlinger som er hensiktsmessige etter omstendighetene, men ikke for å gi uttrykk for en mening om effektiviteten av selskapets og konsernets interne kontroll.
- evaluerer vi om de anvendte regnskapsprinsippene er hensiktsmessige og om regnskapsestimatene og tilhørende noteopplysninger utarbeidet av ledelsen er rimelige.
- konkluderer vi på om ledelsens bruk av fortsatt drift-forutsetningen er hensiktsmessig, og, basert på innhentede revisjonsbevis, hvorvidt det foreligger vesentlig usikkerhet knyttet til hendelser eller forhold som kan skape tvil av betydning om selskapets og konsernets evne til fortsatt drift. Dersom vi konkluderer med at det eksisterer vesentlig usikkerhet, kreves det at vi i revisjonsberetningen henleder oppmerksomheten på tilleggsopplysningene i årsregnskapet, eller, dersom slike tilleggsopplysninger ikke er tilstrekkelige, at vi modifierer vår konklusjon. Våre konklusjoner er basert på revisjonsbevis innhentet frem til datoen for revisjonsberetningen. Etterfølgende hendelser eller forhold kan imidlertid medføre at selskapet og konsernet ikke kan fortsette driften.
- evaluerer vi den samlede presentasjonen, strukturen og innholdet i årsregnskapet, inkludert tilleggsopplysningene, og hvorvidt årsregnskapet gir uttrykk for de underliggende transaksjonene og hendelsene på en måte som gir et rettviseende bilde.
- innhenter vi tilstrekkelig og hensiktsmessig revisjonsbevis vedrørende den finansielle informasjonen til enhetene eller forretningsområdene i konsernet for å kunne gi uttrykk for en mening om konsernregnskapet. Vi er ansvarlige for å lede, følge opp og gjennomføre konsernrevisjonen. Vi har eneansvar for vår konklusjon om konsernregnskapet.



Deloitte.

Uavhengig revisors beretning
IKM Gruppen AS

Vi kommuniserer med styret blant annet om det planlagte innholdet i og tidspunkt for revisjonsarbeidet og eventuelle vesentlige funn i revisjonen, herunder vesentlige svakheter i intern kontroll som vi avdekker gjennom revisjonen.

Stavanger, 30. juni 2024
Deloitte AS


Johan K. Enoksen
statsautorisert revisor
(elektronisk signert)



Uavhengig revisors beretning 2023 - IKM Gruppen AS

Name	Date
Enoksen, Johan Kristian	2024-07-02

Identification

 bankID™ Enoksen, Johan Kristian



This document contains electronic signatures using EU-compliant PAdES - PDF
Advanced Electronic Signatures (Regulation (EU) No 910/2014 (eIDAS))



Admincontrol

List of Signatures Page 1/1

Sak 17.24 - KONSERNREGNSKAP 2023 - IKM GRUPPEN AS.pdf

Name	Method	Signed at
Fosså, Stein	BANKID	2024-06-25 08:52 GMT+02
Sivertsen, Svein	BANKID	2024-06-24 15:55 GMT+02
Kyllingstad, Ståle	BANKID	2024-06-24 14:00 GMT+02



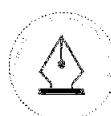
This file is sealed with a digital signature. The seal is a guarantee for the authenticity of the document.

External reference: 6B8BDC1B0B0448B9AA3E90A028552531



IKM GRUPPEN AS

Års- og konsernregnskap for 2023



This file is sealed with a digital signature.
The seal is a guarantee for the authenticity
of the document.

Document ID:
6B8BDC1B0B0448B9AA3E90A028552531



IKM GRUPPEN AS

Års- og konsernregnskap for 2023



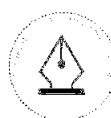
Års- og konsernregnskapet for IKM Gruppen AS består av følgende deler for morselskapet og konsernet:

- * *Resultatregnskap*
- * *Balanse*
- * *Kontantstrømoppstilling*
- * *Noter*

Årsregnskapet, som er utarbeidet av selskapets styre og ledelse, må leses i sammenheng med årsberetningen og revisjonsberetningen. Når faktiske tall ikke er tilgjengelige/sikre på tidspunkt for regnskapsavleggelsen, tilsier god regnskapsskikk at ledelsen beregner et best mulig estimat for bruk i årsregnskapet. Det kan fremkomme avvik mellom estimerte og faktiske tall.

Årsregnskapet for 2023 er utarbeidet i samsvar med lover og regler gjeldende pr 31.12.2023.

Alle tall er oppgitt i hele tusen kroner hvis ikke annet er oppgitt.



This file is sealed with a digital signature.
The seal is a guarantee for the authenticity
of the document.

Document ID:
6B8BDC1B0B0448B9AA3E90A028552531

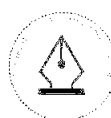


IKM GRUPPEN AS

Års- og konsernregnskap for 2023

Resultatregnskap

Mor		Note	Note	Konsern	
2022	2023			2023	2022
65 340	72 945	Salgsinntekt	2	6 670 071	5 256 611
<u>65 340</u>	<u>72 945</u>	Sum driftsinntekter		<u>6 670 071</u>	<u>5 256 611</u>
0	0	Varekostnad		2 380 719	1 735 095
37 768	39 347	3 Lønnskostnad	3	2 781 759	2 215 840
		Av- og nedskrivning på			
1 167	1 335	4 materielle/immaterielle driftsmidler	4	288 188	246 072
<u>51 662</u>	<u>52 356</u>	3, 5 Annen driftskostnad	3, 5	<u>724 694</u>	<u>605 555</u>
-25 257	-20 093	Driftsresultat		<u>494 712</u>	<u>454 048</u>
433 632	364 335	Inntekt fra datterselskap		0	0
1 104	7 521	Annen renteinntekt		14 036	10 825
0	0	Resultat tilknyttede selskaper	6	-6 668	-11 016
14 252	796	7,17 Annen finansinntekt	7,17	42 886	48 963
-29 494	-13 799	Nedskrivning av finansielle eiendeler		-1 799	-2 280
-11 657	-22 460	Annen rentekostnad		-78 878	-49 531
-820	-228	7 Annen finanskostnad	7	-7 036	-5 316
<u>381 760</u>	<u>316 072</u>	Resultat før skattekostnad		<u>457 253</u>	<u>445 694</u>
-6 597	-25 814	8 Skattekostnad	8	-117 554	-83 553
<u>375 163</u>	<u>290 259</u>	Årsresultat		<u>339 699</u>	<u>362 141</u>
0	0	Herav minoritetsinteresser		19 391	18 570
375 163	290 259	Herav majoritetsinteresser		320 308	343 572



This file is sealed with a digital signature.
The seal is a guarantee for the authenticity
of the document.

Document ID:
6B8BDC1B0B0448B9AA3E90A028552531



IKM GRUPPEN AS Års- og konsernregnskap for 2023

Balanse

Mor		Note	Konsern			
31.12.2022	31.12.2023		31.12.2022	31.12.2023		
EIENDELER						
<i>Anleggsmidler</i>						
Immaterielle eiendeler						
5 540	1 459	8	Utsatt skattefordel	8	2 481	2 837
0	0		F&U, kontrakt, lisenser m.m	4	89 019	55 931
0	0		Varemerker	4	36 300	36 300
1 313	875	4	Goodwill	4	300 694	271 775
6 853	2 335		Sum immaterielle eiendeler		428 494	366 843
Varige driftsmidler						
0	0		Tomter, bygninger og annen fast eiendom	4,9	2 665	2 860
5 475	6 293	4,9	Maskiner, inventar og anlegg	4,9	1 038 737	1 000 503
5 475	6 293		Sum varige driftsmidler		1 041 402	1 003 363
Finansielle anleggsmidler						
1 495 110	1 824 941	9,11	Investeringer i datterselskap		0	0
36 618	26 618	6,9	Investeringer i tilknyttede selskaper	6	36 749	38 892
74 706	98 973	6,9	Investering i andre aksjer og andeler	6	129 382	95 151
22 296	296 655	10	Lån til foretak i samme konsern		0	0
70 033	23 818	5,9,10	Andre langsiktige fordringer	5,9	51 917	78 416
1 698 764	2 271 005		Sum finansielle anleggsmidler		218 047	212 459
1 711 091	2 279 633		Sum anleggsmidler		1 687 943	1 582 664
<i>Omløpsmidler</i>						
0	0		Varer	9, 12	252 231	145 636
Fordringer						
518 186	377 091	9,10	Konsernfordringer		0	0
5 655	9 671	9,10,13	Kundefordringer	9,13	1 423 862	1 115 721
0	0		Opptjent, ikke fakturert inntekt		155 271	147 813
3 367	6 073	5,10	Andre fordringer	9	301 164	122 487
527 208	392 835		Sum fordringer		1 880 297	1 386 021
1	4 067	14	Bankinnskudd, kontanter og lignende	14	297 821	208 650
527 209	396 902		Sum omløpsmidler		2 430 349	1 740 306
2 238 300	2 676 534		SUM EIENDELER		4 118 292	3 322 971



This file is sealed with a digital signature.
The seal is a guarantee for the authenticity
of the document.

Document ID:
6B8BDC1B0B0448B9AA3E90A028552531



IKM GRUPPEN AS

Års- og konsernregnskap for 2023

Balanse

Mor		Note	Konsern	
31.12.2022	31.12.2023		31.12.2023	31.12.2022
EGENKAPITAL OG GJELD				
<i>Egenkapital</i>				
Innskutt egenkapital				
1 000	1 000	15	1 000	1 000
738 752	738 752	15	738 752	738 752
<u>739 752</u>	<u>739 752</u>		<u>739 752</u>	<u>739 752</u>
Opptjent egenkapital				
661 117	891 376	15	564 113	270 199
0	0	15	33 728	21 754
<u>661 117</u>	<u>891 376</u>		<u>597 842</u>	<u>291 953</u>
1 400 870	1 631 128		1 337 594	1 031 706
<i>Gjeld</i>				
Avsetning for forpliktelser				
0	0		21 328	15 021
0	0	8	1 913	1 979
<u>0</u>	<u>0</u>		<u>23 241</u>	<u>17 000</u>
Annen langsiktig gjeld				
0	0		259 331	259 984
372 583	350 000	4,9,16	461 569	474 624
0	0	9,16,17	21 075	2 699
<u>372 583</u>	<u>350 000</u>	16	<u>741 976</u>	<u>737 307</u>
Kortsiktig gjeld				
260 085	322 672	9	344 596	308 168
6 176	7 354		443 349	354 815
6 739	21 733	8	75 589	48 046
4 068	4 539		248 970	199 839
<u>187 780</u>	<u>339 108</u>	10	<u>902 978</u>	<u>626 090</u>
464 847	695 406		2 015 481	1 536 958
837 430	1 045 406		2 780 698	2 291 265
2 238 300	2 676 534		4 118 292	3 322 971

Sola, . juni 2024

Ståle Kyllingstad
Styrets leder/daglig leder

Stein Fosså
Styremedlem

Svein Sivertsen
Styremedlem



This file is sealed with a digital signature.
The seal is a guarantee for the authenticity
of the document.

Document ID:
6B8BDC1B0B0448B9AA3E90A028552531



IKM GRUPPEN AS Års- og konsernregnskap for 2023

Kontantstrømoppstilling

Mor			Konsern	
2022	2023		2023	2022
		Kontantstrømmer fra operasjonelle aktiviteter		
381 760	316 072	Resultat før skattekostnad	457 253	445 694
-1 666	-6 739	Periodens betalte skatt	-64 629	-29 348
-403 284	-350 080	Inntektsført konsernbidrag fra datterselskaper	0	0
27 863	0	Gevinst (-)/tap(+) salg selskap	0	-83 159
0	0	Resultat fra tilknyttede selskaper	6 668	11 016
29 494	13 799	Nedskrivning av aksjer	1 799	0
0	0	Nedskrivning av fordring	0	0
1 167	1 335	Av- og nedskrivninger anleggsmidler	288 188	246 072
-3 249	-2 838	Endring i varel., kundeford. og leverandorgjeld	-299 596	-241 481
113 746	146 806	Endring i andre tidsavgrensingsposter	143 683	137 084
145 831	118 355	Netto kontantstrøm fra operasjonelle aktiviteter	533 366	485 879
		Kontantstrømmer fra investeringsaktiviteter		
-1 492	-1 715	Utbetalinger ved kjøp av varige driftsmidler	-251 875	-213 646
0	0	Utbetalinger ved kjøp av immaterielle eiendeler	-30 500	-16 331
-17 477	-17 208	Utbetalinger ved kjøp av aksjer i datterselskap	-17 208	-75 192
-5 000	-26 066	Utbetalinger ved kjøp av aksjer i andre selskap	-26 066	0
0	0	Innbetaling ved realisasjon av aksjer i datterselskap	0	93 315
0	0	Innbetaling ved realisasjon av andre aksjer	0	0
0	-2 000	Utbetalinger ved investering i tilknyttet selskap	-5 552	-5 000
-23 969	-46 989	Netto kontantstrøm fra investeringsaktiviteter	-331 201	-216 854
		Kontantstrømmer fra finansieringsaktiviteter		
-36 289	46 215	Endring i annen langsiktig fordring	-108 151	36 049
-28 417	-22 583	Inn-/utbet. ved opptak/nedbetaling av langsiktig gjeld	-17 636	-68 784
8 970	62 587	Netto endring i kassekreditt	36 428	20 999
111 506	-93 519	Netto endring fordringer konsern	0	0
-177 631	-60 000	Utbytte og konsernbidrag ut av konsernet	-60 000	-177 631
0	0	Utbytte til minoritet	-9 792	-18 014
0	0	Tilgang/utgang minoritet	2 375	-6 605
-121 861	-67 299	Netto kontantstrøm fra finansieringsaktiviteter	-156 776	-213 985
1	4 067	Netto endring i kontanter og kontantekvivalenter	45 391	55 038
0	1	Kontanter og kontantekvivalenter 01.01	208 650	131 197
		Netto kontanter og kontantekvivalenter i solgte og kjøpte datterselskap	10 175	13 095
0	0	Valutakurseffekt	33 606	9 320
1	4 067	Kontanter og kontantekvivalenter 31.12	297 821	208 650



This file is sealed with a digital signature.
The seal is a guarantee for the authenticity
of the document.

Document ID:
6B8BDC1B0B0448B9AA3E90A028552531



IKM GRUPPEN AS

Års- og konsernregnskap for 2023

Note 1 Regnskapsprinsipper

Årsregnskap er satt opp i samsvar med regnskapsloven av 1998 og god regnskapsskikk i Norge.

Års- og konsernregnskapet er basert på de grunnleggende prinsipper om historisk kost, sammenlignbarhet, fortsatt drift, kongruens og forsiktighet. Transaksjoner regnskapsføres til verdien av vederlaget på transaksjonstidspunktet. Inntekter resultatføres når de er opptjent og kostnader sammenstilles med opptjente inntekter. Regnskapsprinsippene utdypes nedenfor.

Konsolideringsprinsipper

Konsoliderte selskap

Konsernregnskapet omfatter IKM Gruppen AS (morselskap) og datterselskaper, ref. note 11 for fullstendig oversikt.

Konsernregnskapet viser selskapenes økonomiske stilling, resultat av årets virksomhet og kontantstrømmer som en samlet økonomisk enhet. Det er anvendt enhetlige regnskapsprinsipper for alle selskap som inngår i konsernet.

Eliminering av interne transaksjoner

Alle vesentlige transaksjoner og mellomværende mellom selskaper i konsernet er eliminert.

Investering i datterselskap

Investering i datterselskap bokføres til kostmetoden i selskapsregnskapet.

Eliminering av eierandeler i datterselskap

Eierandeler i datterselskaper er eliminert i konsernregnskapet etter oppkjøpsmetoden. Forskjellen mellom kostpris for eierandelene og bokført verdi av netto eiendeler på oppkjøpstidspunktet analyseres og henføres til de enkelte balanseposter i henhold til reell verdi. Eventuell ytterligere merpris som skyldes forventninger om fremtidig inntjening aktiveres som goodwill og avskrives i resultatregnskapet i takt med de underliggende forhold og forventet økonomisk levetid.

Omregning av utenlandske datterselskap

Ved omregning av utenlandske selskapers årsregnskaper fra utenlandsk valuta til norske kroner, er balanseposter omregnet til dagskurs ved årsslutt og resultatposter omregnet til gjennomsnittskurs for hver måned i regnskapsåret. Den differansen som oppstår ved at selskapets inngående egenkapital og årets resultat er omregnet til annen kurs enn utgående egenkapital, føres normalt som korreksjon til konsernets egenkapital.

Minoritetsinteresse

Minoritetsinteressenes andel av resultat etter skatt, og egenkapital, er vist som egne poster i resultatregnskapet og balansen.

Behandling av tilknyttede selskap

Med tilknyttede selskap menes selskap der konsernet har en eierandel på 20-50%, hvor investeringen er av langvarig og strategisk karakter og hvor konsernet kan utøve en vesentlig innflytelse. Tilknyttede selskap innarbeides etter egenkapitalmetoden i konsernet, og til kostmetoden i selskapsregnskapet. Konsernets andel av resultatet i et tilknyttet selskap er basert på resultat etter skatt i det tilknyttede selskapet med fradrag for eventuelle avskrivninger på merverdier som skyldes at kostpris på eierandelene var høyere enn den ervervede andel av bokført egenkapital. I resultatregnskapet er andel av resultatet i tilknyttet selskap vist under finansposter. I balansen vises eierandeler i tilknyttede selskaper under anleggsmidler.

Generelle regnskapsprinsipper

Investering i aksjer

Investering i andre aksjer bokføres til kostpris.

Inntekts- og kostnadsførings-tidspunkt (sammenstilling)

Inntekt resultatføres som hovedregel når den er opptjent. Utgifter sammenstilles med og kostnadsføres samtidig med de inntekter utgiftene kan henføres til. Utgifter som ikke kan henføres direkte til inntekter, kostnadsføres når de påløper.

Driftsinntektene er rapportert netto og er fratrukket skatter og avgifter direkte knyttet til salget.



This file is sealed with a digital signature.
The seal is a guarantee for the authenticity
of the document.

Document ID:
6B8BDC1B0B0448B9AA3E90A028552531



IKM GRUPPEN AS

Års- og konsernregnskap for 2023

Eiendeler og gjeld

Eiendeler/gjeld som knytter seg til varekretslopet og poster som forfaller til betaling innen ett år etter balansedagen, er klassifisert som omløpsmidler/kortsiktig gjeld. Vurdering av omløpsmidler/kortsiktig gjeld skjer til laveste/høyeste verdi av anskaffelseskost og virkelig verdi. Virkelig verdi er definert som antatt fremtidig salgspris redusert med forventede salgskostnader. Andre eiendeler er klassifisert som anleggsmidler. Vurdering av anleggsmidler skjer til anskaffelseskost. Anleggsmidler som forringes avskrives. Dersom det finner sted en verdiendring som ikke er forbigående, foretas en nedskrivning av anleggsmidlet. Tilsvarende prinsipper legges normalt til grunn for gjeldsposter.

Kontantstrømoppstilling

Kontantstrømoppstillingen er utarbeidet etter den indirekte metoden. Utgang datterselskap er justert ut i kontantstrømmen basert på balanseførte verdier på transaksjonstidspunktet. Kontanter og kontantekvivalenter omfatter kontanter og bankinnskudd.

Varige driftsmidler og immaterielle eiendeler

Varige driftsmidler føres i balansen til anskaffelseskost, fratrukket akkumulerte av- og nedskrivninger. Dersom den virkelige verdien av et driftsmiddel er lavere enn bokført verdi, og dette skyldes årsaker som ikke antas å være forbigående, skrives driftsmidlet ned til virkelig verdi.

Ordinære avskrivninger er beregnet lineært over driftsmidlenes økonomiske levetid med utgangspunkt i historisk kostpris.

Tilvirkningskontrakter / varer

For prosjekter anvendes løpende inntektsføring. Dette innebærer at inntektsføringen skjer i henhold til fullføringsgraden etter hvert som arbeidet utføres. Det vil si at opparbeidet andel av prosjektets forventede fortjeneste tas til inntekt. Fullførelsesgraden fastsettes på grunnlag av utført produksjon. For prosjekter som forventes å gi tap, er hele det forventede tapet kostnadsført.

Varelager verdsettes til det laveste av anskaffelseskost og virkelig verdi.

Fordringer

Fordringer er oppført til pålydende med fradrag for forventede tap.

Varebeholdning

Verdien av varebeholdningen er vurdert etter gjennomsnittskost.

Utsatt skattefordel

Utsatt skatt beregnes på bakgrunn av midlertidige forskjeller mellom regnskapsmessige og skattemessige verdier ved utgangen av regnskapsåret. Ved beregningen benyttes nominell skattesats. Positive og negative forskjeller vurderes mot hverandre innenfor samme tidsintervall.

Utsatt skattefordel oppstår dersom en har midlertidige forskjeller som gir opphav til skattemessige fradrag i fremtiden. Årets skattekostnad består av endringer i utsatt skatt og utsatt skattefordel, sammen med betalbar skatt for inntektsåret korrigert for feil i tidligere års beregninger.

Pensjonsforpliktelser og pensjonskostnad

Som erstatning for den gamle AFP-ordningen ble det i 2010 etablert en ny AFP ordning. Den nye ordningen er i motsetning til den gamle ikke en førtidspensjonsordning, men en ordning som gir et livslangt tillegg på den ordinære pensjonen. De ansatte kan velge å ta ut den nye ordningen fra og med fylte 62 år, også ved siden av å stå i jobb, og den gir ytterligere opptjening ved arbeid frem til 67 år. Den nye ordningen er en ytelsesbasert flerforetakspensjonsordning og finansieres som premier som fastsettes som en prosent av lønn. Foreløpig foreligger ingen pålitelige målinger og allokering av forpliktelser og midler til ordningen. Regnskapsmessig blir ordningen behandlet som en innskuddsbasert pensjonsordning hvor premiebetalingene kostnadsføres løpende, og ingen avsetning foretas i regnskapet ved årets slutt.

Ytelsesbaserte pensjonsplaner vurderes til nåverdi av fremtidige pensjonsytelser som regnskapsmessig anses som opptjent på balansedagen. Pensjonsmidlene er vurdert til virkelig verdi.

De norske selskapene i konsernet har ytet innskudd til pensjonsplaner. Pensjonspremien kostnadsføres når den påløper.

Pengeposter i utenlandsk valuta

Pengeposter i utenlandsk valuta er vurdert til balansedagens kurs.

Leasing

Leasing avtaler som går over antatt økonomisk levetid av driftsmiddelet (finansiell leasing) blir balanseført som en eiendel, som en del av driftsmidler, og som langsiktig gjeld. Andre leasing avtaler (operasjonell leasing) blir kostnadsført løpende.



This file is sealed with a digital signature. The seal is a guarantee for the authenticity of the document.

Document ID:
6B8BDC1B0B0448B9AA3E90A028552531



IKM GRUPPEN AS

Års- og konsernregnskap for 2023

Note 2 Segmentinformasjon

Konsernet har følgende fordeling av salgsinntekter på virksomhetsområder:

Virksomhetsområder	Elektro / Instrument / Inspeksjon	Engineering / Operations	Testing / Ferdigstillelse	Ny energi / Subsea / Rigg	Industrielle og finansielle aktiviteter	Totalt
Salgsinntekter	1 083 979	1 528 409	2 630 202	896 944	530 539	6 670 071

og følgende fordeling av salgsinntekter på geografiske områder:

Geografiske områder	Norge	Europa	Asia/ Australia	Amerika	Totalt
Salgsinntekter	5 079 978	631 463	538 267	420 364	6 670 071

Note 3 Lønnskostnader / Antall ansatte / Godtgjørelser / Pensjoner mm

Lønnskostnader mm.	Mor		Konsern	
	2023	2022	2023	2022
Lønninger	30 789	29 828	2 184 765	1 782 340
Arbeidsgiveravgift	5 562	4 527	345 160	260 347
Pensjonskostnader	1 329	1 220	108 624	74 679
Andre ytelser	1 667	2 193	143 210	98 475
Lønnskostnader	39 347	37 768	2 781 759	2 215 840

Gjennomsnittlig antall sysselsatte gjennom året

21	23	3 192	2 873
----	----	-------	-------

Godtgjørelser (i TNOK)

	Daglig leder		Styret
Mor			
Lønn		4 741	0
Annen godtgjørelse		0	1 120
Sum		4 741	1 120

Det foreligger ikke avtaler for daglig leder eller styrets leder om etterlønn ved fratreden, bonus, overskuddsutdelinger og lignende.

Revisor

	Mor	Konsern
Løvpålagt revisjon	652	3 139
Andre tjenester utenfor revisjonen	0	928
Sum	652	4 067

Revisjonshonoraret er eksklusive MVA.

Tallene ovenfor viser honorar til Deloitte som er revisor for både morselskap og konsernet. I tillegg kommer honorar til Deloitte Tax&Legal som utgjør 115 TNOK for morselskapet og 256 TNOK for konsernet.



This file is sealed with a digital signature. The seal is a guarantee for the authenticity of the document.

Document ID:
6B8BDC1B0B0448B9AA3E90A028552531



IKM GRUPPEN AS

Års- og konsernregnskap for 2023

Konsern

Innskuddsbasert ordninger:

Konsernet omfattes av reglene i lov om Obligatorisk Foretaks Pensjon (OTP), og har inngått pensjonsavtaler som dekker kravene i loven.

Ytelsesbasert ordning behandlet som innskuddsbasert ordning:

Som erstatning for den gamle AFP-ordningen ble det i 2010 etablert en ny AFP ordning. Den nye ordningen er i motsenning til den gamle ikke en førtidspensjonsordning, men en ordning som gir et livslangt tillegg på den ordinære pensjonen. De ansatte kan velge å ta ut den nye ordningen fra og med fylte 62 år, også ved siden av å stå i jobb, og den gir ytterligere opptjening ved arbeid frem til 67 år. Den nye ordningen er en ytelsesbasert flerforetakspensjonsordning og finansieres som premier som fastsettes som en prosent av lønn. Foreløpig foreligger ingen pålitelige målinger og allokering av forpliktelser og midler til ordningen. Regnskapsmessig blir ordningen behandlet som en innskuddsbasert pensjonsordning hvor premiebetalingene kostnadsføres løpende, og ingen avsetning foretas i regnskapet per 31.12.2023.

Ytelsesbaserte ordninger:

Pr. 31.12.2023 har ingen selskap i konsernet ytelsesbaserte pensjonsordninger.

Pensjonskostnad for året tilsvarer årets premie på innskuddsbaserte pensjonsordninger i konsernet.

Obligatorisk tjenestepensjon

Norske selskaper i konsernet er pliktig til å ha tjenestepensjonsordning etter lov om obligatorisk tjenestepensjon. Disse har en innskuddsbasert pensjonsordning som oppfyller kravene etter lov om obligatorisk tjenestepensjon. Kostnadsført beløp tilsvarer årets premie.

Morselskap

Selskapet er pliktig til å ha tjenestepensjonsordning etter lov om obligatorisk tjenestepensjon, og har en innskuddsbasert pensjonsordning som oppfyller kravene etter lov om obligatorisk tjenestepensjon. Kostnadsført beløp tilsvarer årets premie.



This file is sealed with a digital signature.
The seal is a guarantee for the authenticity
of the document.

Document ID:
6B8BDC1B0B0448B9AA3E90A028552531



IKM GRUPPEN AS

Års- og konsernregnskap for 2023

Note 4 Våre driftsmidler og immaterielle eiendeler

Mørselskap	Maskiner og inventar	Goodwill	Kontrakter, lisenser, mm	Sum
Anskaffelseskost 01.01	17 060	4 376	32 000	53 436
Tilgang kjøpte driftsmidler	1 716	0	0	1 716
Avgang	0	0	0	0
Anskaffelseskost 31.12	18 776	4 376	32 000	55 152
Akkumulerte avskrivninger 01.01	11 585	3 063	32 000	46 648
Årets avskrivninger	897	438	0	1 335
Årets nedskrivninger	0	0	0	0
Avgang	0	0	0	0
Akkumulerte avskrivninger 31.12	12 482	3 501	32 000	47 984
Balansført verdi pr. 31.12	6 293	875	0	7 168

Økonomisk levetid 3-5 år
Avskrivningsplan Lineær

Konsern	Tomter, bygninger og annen fast eiendom	Maskiner og inventar	Goodwill	F&U, kontrakt, varemerker, lisenser m.m	Sum
Anskaffelseskost 01.01	4 875	3 350 891	980 381	174 347	4 510 493
Tilgang kjøpte driftsmidler	0	265 581	82 886	43 078	391 545
Avgang	0	-3 312	0	0	-3 312
Anskaffelseskost 31.12	4 875	3 613 160	1 063 267	217 424	4 898 726
Akkumulerte av- og nedskrivninger 01.01	2 015	2 350 388	708 606	82 117	3 143 126
Årets avskrivninger	195	224 035	50 184	9 990	284 404
Årets nedskrivninger	0	0	3 784	0	3 784
Avgang	0	0	0	0	0
Akkumulerte avskrivninger 31.12	2 210	2 574 423	762 574	92 107	3 431 314
Balansført verdi pr. 31.12	2 665	1 038 737	300 694	125 319	1 467 416

Økonomisk levetid 25 år
Avskrivningsplan Lineær

Balansførte leieavtaler

Balansførte leieavtaler inkl. i balansført verdi 546 385
Tilhørende forpliktelse 259 331

De finansielle leieavtalene har en løpetid på 3-7 år.

Goodwill skal i henhold til regnskapsloven i utgangspunktet avskrives over 5 år, men kan justeres i de tilfeller hvor de økonomiske realitetene tilsier en lengre avskrivningstid. I konsernregnskapet er goodwill vanligvis avskrevet over 10 - 20 år, basert på vurderinger av reell økonomiske levetid.

Konsernet leier også andre driftsmidler til bruk i virksomheten. Disse er ikke balansført da leieavtalene iht. god regnskapsskikk er å anse som operasjonell leasing. De operasjonelle leasingavtalene er å anse som uvesentlige i størrelse.



This file is sealed with a digital signature.
The seal is a guarantee for the authenticity of the document.

Document ID:
6B8BDC1B0B0448B9AA3E90A028552531



IKM GRUPPEN AS

Års- og konsernregnskap for 2023

Note 4 Varige driftsmidler og immaterielle eiendeler (fort)

Bokført goodwill er relatert til følgende investeringer:

	Anskaffelseskost	Av- og nedskrivning 2023	Bokført verdi 31.12
IKM Instrutek AS	37 829	958	6 181
IKM SafeControl AS	8 499	850	7 649
IKM Production Technology AS	12 705	936	4 670
IKM Testing AS	515 696	20 922	79 070
IKM Subsea AS	27 845	1 491	5 672
IKM Alfa Solutions AS	2 538	282	1 974
IKM Ocean Design AS	38 539	2 028	9 928
IKM Flux AS	80 703	587	80 116
IKM Inspection AS	32 974	2 306	8 320
DSC Engineering AS	61 779	3 089	16 350
IKM Consultants AS	63 861	4 178	3 847
IKM Testing Canada Ltd	5 958	195	3 969
IKM Elektrodrift AS	6 263	365	5 898
IKM Rada AS	4 167	417	2 916
IKM Promech AS	24 368	2 147	11 266
Stavanger Mekaniske AS	-2 272	-835	-203
IKM HVAC AS	8 997	1 038	1 575
IKM Acona AS	41 625	8 310	23 722
IKM Solidtech AS	15 609	1 561	9 496
IKM Subsea Motor Solutions AS	3 000	300	2 100
Haaland Tynnplate AS	21 144	2 114	18 149
IKM Ocean Team Group AS	7 277	728	6 549
Ex-tech Systems AS	-8 520	0	-8 520
Sum		53 968	300 694

Goodwill som stammer fra konsemdannelsen er avskrevet over 20 år.

Varemerker

	01.01	Endringer	31.12
IKM Testing AS	24 000		24 000
IKM Ocean Design AS	1 200		1 200
IKM Inspection AS	750		750
IKM DSC Engineering AS	1 950		1 950
IKM Consultants AS	8 400		8 400
Sum	36 300	0	36 300

Varemerkene blir ikke avskrevet da det ikke er mulig å beregne tidshorison for verdien av varemerkene.



This file is sealed with a digital signature.
The seal is a guarantee for the authenticity
of the document.

Document ID:
6B8BDC1B0B0448B9AA3E90A028552531



IKM GRUPPEN AS

Års- og konsernregnskap for 2023

Note 5 Nærstående parter

Konsernet leier lokaler av Eie 5 AS, Skvadronveien 24 AS, Forusbeeen 248 AS, Skogateigen 28 AS, Luramyrveien 75-79 AS og Luramyrveien Eiendom AS AS. Disse selskapene er kontrollert av Ståle Kyllingstad.

Leiepris for lokalene er fastsatt til markedspris.

Total husleie betalt fra IKM Gruppen konsernet til selskapene nevnt ovenfor er kr 28,9 mill.

Konsernet kjøper tjenester innen eiendomsdrift, kantine, renhold og regnskap fra Skagen Eiendomsdrift AS, Facility Partner AS, Invest Management AS, Simply Food AS og Skagen Eiendomsforvaltning. Disse selskapene er kontrollert av Ståle Kyllingstad.

Totalt honorar betalt fra IKM Gruppen konsernet til selskapene nevnt ovenfor er kr 14,8 mill.

IKM Gruppen AS har pr 31.12.2023 gitt et lån på totalt kr 10 mill. til morselskapet IKM Holding AS, som kontrolleres av Ståle Kyllingstad.

IKM Gruppen AS har pr 31.12.2023 en fordring på totalt kr 5,6 mill. til IKM InWind AS, som kontrolleres av Ståle Kyllingstad.

Note 6 Investering aksjer og andeler og investering i tilknyttet selskap

MOR OG KONSERN

Selskap - eid av IKM Gruppen AS	Q10 Offshore			
	Comtrac AS	WME AS	AS	We Energy AS
Anskaffelsestidspunkt	2020	2019	2020	2023
Forretningskontor	Stavanger	Søgne	Stavanger	Stavanger
Eierandel	50 %	30 %	20 %	33 %
Andel av stemmeberettiget kapital	50 %	30 %	20 %	33 %
Kostpris	52 287	746	5 872	2 000
Resultat før skatt	-21 464	27	3 554	3 493
Egenkapital per 31.12	35 759	4 464	8 153	8 009
Bokført verdi i konsernregnskapet	17 880	1 605	6 776	3 164
Bokført verdi i selskapsregnskapet	18 000	746	5 872	2 000
Selskap - eid av andre konsernselskap	GNT Solutions			
	AS Beluga Subsea AS			
Anskaffelsestidspunkt	2022	2023		
Forretningskontor	Nærbø	Bryne		
Eierandel	34 %	49 %		
Andel av stemmeberettiget kapital	34 %	49 %		
Kostpris	876	3 225		
Resultat før skatt	5 466	457		
Egenkapital per 31.12	9 399	6 568		
Bokført verdi i konsernregnskapet	3 875	3 449		
Bokført verdi i selskapsregnskapet	876	3 225		

Konsernet eier også 16,8% av aksjene i Enhanced Well Technologies Group AS - kun selskap som eies med minimum 20% eierandel anses som et tilknyttet selskap (ref. prinsippnote). Bokført verdi av aksjene i Enhanced Well Technologies Group AS er 65,9 MNOK for morselskapet og 86,4 MNOK for konsernet. Forskjellen i bokført verdi i IKM Gruppen AS og konsernet skyldes at noen av aksjene er eid av IKM Testing AS. I tillegg eier IKM Gruppen AS 20% av aksjene i Invest Holding 9 AS og 17% i Kalberg Næringsutvikling. Selskapene er ikke klassifisert som et tilknyttede selskap, ettersom vi ikke har vesentlig innflytelse i selskapene.

Note 7 Finansinntekter og kostnader

	Mor		Konsern	
	2023	2022	2023	2022
Valuta gevinst	796	325	18 557	4 924
Valuta tap	-228	-138	-14 419	-4 110
Sum	568	187	4 138	814

For konsernet har valutagevinster og -tap blitt bruttoført som en del av annen finansinntekt og -kostnad.

Annen renteinntekt i morselskapet omfatter 5,7 MNOK i renteinntekter fra konsernselskap.



This file is sealed with a digital signature. The seal is a guarantee for the authenticity of the document.

Document ID:
6B8BDC1B0B0448B9AA3E90A028552531



IKM GRUPPEN AS

Års- og konsernregnskap for 2023

Note 11 Investering i datterselskap

Selskap	Forr.kontor	Ansk.dato	Eier- og stenmeandel	Kostpris	Resultat 2023	Egenkapital 31.12.23	Bokført verdi	Direkte eid av IKM Gruppen AS
IKM Testing AS*	Sola	1992	100 %	662 060	202 389	374 537	980 965	980 965
IKM Testing UK Ltd.	Newcastle	1998	100 %	554	28 397	209 997	554	
IKM Testing Australia Pty. Ltd.	Perth	2006	100 %	205	8 773	16 702	-3 626	
IKM Measurement Services Australia Pty. Ltd.	Welshpool	2010	100 %	1	-275	3 986		
IKM Testing Canada Inc.	Newfoundland	2000	100 %	1	23 778	68 138		
IKM Testing Asia Pte. Ltd.	Singapore	1998	100 %	396	12 504	62 134	-11 931	
PT IKM Indonesia	Kota Batam	2007	100 %	714	-2 674	9 257	1 934	
IKM Thailand	Thailand	2009	100 %	392	10 192	8 011	1 445	
IKM Testing Malaysia	Kuala Lumpur	2011	100 %	1	-5 801	-6 437	1 394	
IKM Testing Polen	Gdansk	2011	100 %	1	688	1 117	9	
IKM Testing Brazil LTDA	Vitória	2011	100 %	1	28 354	75 786	38 729	
IKM Testing Korea	Busan	2013	100 %	559	385	2 385	559	
IKM Alfa Solution AS	Grimstad	2021	70 %	7 750	2 890	10 147	7 750	
IKM Ocean Team Group AS	Isbjørg	2022	80 %	45 606	22 861	66 302	45 606	
IKM Mooring Services AS*	Sola	2012	100 %	1 700	3 222	57 876	50 000	50 000
IKM Consultants Management AS*	Sola	2020	100 %	1	1 566	2 551	7 355	7 355
IKM Consultants AS*	Sola	1999	100 %	66 000	14 763	12 886	95 700	95 700
IKM Consultants UK Ltd	Aberdeen	2015	100 %	1	-240	-438		
IKM Acona Holding AS*	Sola	2020	85 %	1	-56	13 824	7 859	7 859
IKM Acona AS	Sola	2020	100 %	33 565	-3 615	462	22 439	
IKM Acona Beta AS	Sola	2020	100 %	-	87	2 856	17 446	
IKM Inspection AS*	Stavern	2004	100 %	11 610	8 505	16 687	64 933	64 933
IKM Ocean Design AS*	Sandnes	2004	88 %	35 792	15 355	42 824	51 936	51 936
IKM Instrument Rental Holding AS*	Sola	2014	100 %	112	9 489	164 808	182 000	182 000
IKM Instrument Rental AS	Sola	2006	91 %	52 792	30 014	27 362	52 792	
IKM Instrument Rental Invest AS	Sola	2014	91 %	100	4 391	101 902	112 343	
IKM Elektro AS	Stavanger	2006	100 %	2 331	25 771	35 285	19 030	
IKM Elektrodraft AS	Haugesund	2023	90 %	9 931	582	4 638	9 931	
IKM Instrutek AS	Larvik	2006	100 %	58 049	9 710	27 672	48 799	
IKM Production Technology AS**	Sola	2007	100 %	21 452	-3 285	6 598	42 803	
IKM Production Technology UK Ltd	Aberdeen	2004	100 %	2 458	6 093	13 843		21 070
IKM Promech AS	Sola	2021	55 %	17 000	11 785	16 461	16 278	
IKM dsc Engineering AS*	Drammen	2008	100 %	76 146	8 572	9 504	53 436	53 436
IKM Operations AS*	Sola	2009	100 %	110	4 506	13 950	10 927	10 927
IKM Solidtech AS	Kristiansund	2020	70 %	11 242	1 866	8 292	11 242	
IKM Subsea Holding AS*	Sola	2008	100 %	-	-513	146 557	140 237	140 237
IKM Subsea AS	Bryne	2009	100 %	17 500	-16 162	68 898	12 000	
IKM Subsea Singapore Pte. Ltd.	Singapore	2011	100 %	1	39 688	125 498	135 227	
IKM Subsea Middle East FZE	UAE	2017	100 %	1	16 321	10 119		
IKM Subsea UK Ltd.	Aberdeen	2015	100 %	1	-17 277	-21 457		
IKM Subsea Malaysia Sdn Bhd	Kuala Lumpur	2013	100 %	1	-1 892	14 438		
IKM Subsea Brasil LTDA	Rio	2021	100 %	1	-54 606	26 714	80 000	
IKM Subsea Brasil ROV AS	Bryne	2022	100 %	100	-5 435	11 451	100	
IKM HVAC AS*	Stavanger	2012	51 %	8 768	5 499	15 327	2 262	2 262
IKM HVAC Production Sp. z.o.o.***	Elblag	2016	80 %	9	2 891	13 834	2 040	2 040
IKM Technology AS*	Bryne	2010	100 %	18 831	110	23 761	12 300	12 300
IKM Industrigravør AS*	Vigrestad	2011	100 %	24 886	5 729	6 316	24 886	24 886
IKM Subsea Motor Solutions AS*	Bryne	2020	100 %	105	4 422	9 302	1 105	1 105
IKM WellDrone Technologies AS*	Sola	2022	90 %	100	-6 490	-7 971	100	100
Esact Downhole AS*	Sandnes	2022	80 %	4 373	-2 915	2 682	4 373	4 373
Stavanger Mekaniske AS*	Stavanger	2022	100 %	3 300	8 020	20 413	3 300	3 300
IKM Rada AS*	Bergen	2021	53 %	3 500	1 189	30	3 500	3 500
Haaland Tynnplate AS*	Vigrestad	2022	100 %	19 501	6 487	30 074	42 502	42 502
IKM SafeControl AS*	Tvedestrand	2023	65 %	9 100	1 468	925	9 100	9 100
IKM Flux Holding AS*	Stavanger	2023	100 %	1 187	-815	17 953	1 187	1 187
IKM Flux AS	Stavanger	2023	100 %	31 096	8 175	22 798	31 096	
Est-tech Group AS*	Stavanger	2023	100 %	3 128	0	29 411	47 389	47 389
Est-tech Systems AS	Stavanger	2023	100 %	1 356	0	27 855	1 356	
Nemas Invest AS*	Sola	2023	100 %	4 481	-7 603	-1 977	4 481	4 481
Sum					466 605		2 404 567	1 824 941

Viser resultat som er konsolidert inn i konsernregnskapet

* Selskap eid direkte av IKM Gruppen AS

** IKM Production Technology AS er eid 23,7% direkte av IKM Gruppen AS og 76,3% av IKM Laboratorium Invest AS

*** IKM HVAC Production Sp. z.o.o. er eid 51% direkte av IKM Gruppen AS og 29% av IKM HVAC AS

**** IKM Technology AS eies 18% av IKM Gruppen AS og 82% av IKM Subsea Holding AS

I de tilfeller hvor det ikke foreligger endelige regnskapstall, er beste estimat på konsolideringstidspunktet benyttet.

Note 12 Varer

	2023	2022
Råvarelager:	25 701	15 963
Ferdigvarelager:	200 300	114 367
Varer under tilvirkning:	27 947	16 800
Ukransavsetning:	-1 717	-1 494
Totalt:	252 231	145 636

Note 13 Kundefordringer

Kundefordringer er vurdert til pålydende etter fradrag for påregnelig tap. Delkrederavsetning for morselskapet pr. 31.12.23 er TNOK 0, og for konsernet TNOK 64 409.

Note 14 Bankinnskudd

Av totale bankinnskudd er kr 0,- for morselskapet og kr 9,7 mill for konsernet bundet i skatteprekismidler. Tjue selskap i konsernet (herunder IKM Gruppen AS) har stilt bankgaranti for sine skatteprektsforpliktelsener (bankgaranti for IKM Gruppen AS er kr 2 mill). Totalt for alle selskap utgjør garantiene 96,2 MNOK. Skatteprektsgarantiene er inngått med Liberty Mutual Insurance Europe SE.



This file is sealed with a digital signature.
The seal is a guarantee for the authenticity
of the document.

Document ID:
6B8BDC1B0B0448B9AA3E90A028552531



IKM GRUPPEN AS

Års- og konsernregnskap for 2023

Note 15 Egenkapital og aksjonærinformasjon

<u>Morselskap</u>	<u>Aksjekapital</u>	<u>Overkurs</u>	<u>Annen egenkapital</u>	<u>Sum</u>
Egenkapital 01.01	1 000	738 752	661 117	1 400 870
Årsresultat			290 259	290 259
Utbytte			-60 000	-60 000
Egenkapital 31.12	1 000	738 752	891 376	1 631 128

<u>Konsern</u>	<u>Aksjekapital</u>	<u>Overkurs</u>	<u>Annen egenkapital</u>	<u>Minoritets-interesser</u>	<u>Sum</u>
Egenkapital 01.01	1 000	738 752	270 199	21 754	1 031 706
Årets endring i egenkapital:					
Årsresultat			320 308	19 391	339 699
Utbytte			-60 000		-60 000
Konsernbidrag			0		0
Tilgang/utgang minoritet				2 375	2 375
Utbytte til minoritet				-9 792	-9 792
Omregningsdifferanse			33 607		33 607
Egenkapital 31.12	1 000	738 752	564 113	33 728	1 337 594

Aksjekapital og aksjonærinformasjon:

Pr 31.12.2023 har IKM Gruppen AS følgende aksjonærer:

Aksjonær	Antall aksjer	Eierandel
IKM Holding AS	97	97 %
KBK AS	1	1 %
RBK Holding AS	1	1 %
VBK Holding AS	1	1 %
Totalt	100	100 %

Hver aksje har en pålydende på 10 TNOK.

Note 16 Langsiktig gjeld

Morselskapet har ikke gjeld som forfaller til betaling mer enn fem år etter balansedagen. Av konsernets gjeld forfaller 9,3 MNOK til betaling mer enn 5 år etter balansedagen - tilsvarende tall for fjoråret var 7,2 MNOK.




This file is sealed with a digital signature.
The seal is a guarantee for the authenticity
of the document.

Document ID:
6B8BDC1B0B0448B9AA3E90A028552531



IKM GRUPPEN AS **Års- og konsernregnskap for 2023**



Note 17 – Finansiell markedsrisiko

Konsernet vurderer kontinuerlig å benytte seg av finansielle instrumenter i forbindelse med styringen av finansiell markedsrisiko for konsernet.

Renterisiko

Renterisiko er hovedsakelig knyttet til selskapets gjeldsportefølje.

IKM Gruppen AS vurderer fortløpende å foreta disposisjoner for å dempe effektene av kortsiktige svingninger i rentemarkedet.

Renterisiko oppstår på kort og mellomlang sikt som et resultat av at selskapets gjeld har flytende rente, og påvirkes dermed av endringer i rentemarkedet.

Valutarisiko

Utvikling i valutakurser innebærer både direkte og indirekte en økonomisk risiko for selskapet. Sikring av netto forventet valutainngang for selskapets hovedvalutaer gjøres ved bruk av terminkontrakter opp til 3 år. Delsvis sikring av aktivet i utenlandsk valuta gjøres ved opptak av lån i valuta.

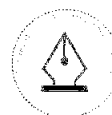
Konsernet har ingen aktive rentebytteavtaler pr 31.12.2023.

Note 18 – Fisjoner og fusjoner

IKM Technology Inspection AS og Sigma Inspection AS har i løpet av 2023 blitt fusjonert inn i IKM Inspection AS. IKM Hydraulic Services AS er blitt fusjonert inn i IKM Promech AS i 2023.

Note 19 – Hendelser etter balansedagen

IKM Gruppen AS har i 2024 blitt eier av alle aksjene i IKM Karsten Moholt AS og IKM Aquamarine AS.



This file is sealed with a digital signature.
The seal is a guarantee for the authenticity
of the document.

Document ID:
6B8BDC1B0B0448B9AA3E90A028552531



Admincontrol

List of Signatures Page 1/1

Sak 17.24 - IKM - GRUPPEN KONSERN - Styrets beretning 2023.pdf

Name	Method	Signed at
Fosså, Stein	BANKID	2024-06-25 08:52 GMT+02
Sivertsen, Svein	BANKID	2024-06-24 15:55 GMT+02
Kyllingstad, Ståle	BANKID	2024-06-24 14:00 GMT+02



This file is sealed with a digital signature. The seal is a guarantee for the authenticity of the document.

External reference: 03971861AC0247AB89AE8C0FC6CBF1EC



Årsberetning IKM Gruppen AS - 2023

Innledning

IKM Gruppen AS er morselskap for en rekke selskap som har sin virksomhet innen olje- og energisektoren og landbasert industri, særlig rettet mot drift og vedlikehold. Hovedkontoret er i Sola kommune. Alle større selskaper i IKM Gruppen konsernet er ISO-sertifisert.

Redegjørelse for drift, årsregnskapet og finansiell status

Konsernet hadde i 2023 en omsetning på 6.670 MNOK og et resultat før skatt på 457,3 MNOK. Styret er meget fornøyd med resultatet for 2023.

Det var ved inngangen til 2023 høy aktivitet i hele konsernet. Et generelt godt marked innen energisektoren og en god ordrebeholdning sørget for full sysselsetting gjennom hele året. Det har i perioder vært nødvendig å leie inn arbeidskraft for å ta unna aktivitetstopper.

Utenlandssatsingen har utviklet seg positivt gjennom 2023. Aktiviteten i Brasil er høy, både innen områdene Testing/ Ferdigstilling og ROV-tjenester. I tillegg har omsetningen vært høy og økende, spesielt i Canada og Asia. Vi ser at andelen omsetning fra utenlandske IKM-selskaper fortsetter å øke, også inn i 2024.

Aktiviteten innen alternative energiformer har økt i 2023. Stadig flere av selskapene i konsernet tilbyr produkter og tjenester inn i dette markedet ved transformasjon av eksisterende tjenester, kunnskap og teknologi. Vi har også gjennom flere oppkjøp, blant annet av Flux Holding AS (nå IKM Flux AS), fått tilgang til teknologi som vil bidra til en bærekraftig utvikling i vår tradisjonelle virksomhet og som vil øke vårt tilbudsspekter til alternative energiformer.

IKM ser at vår kunnskap og teknologi også kan brukes inne andre markedssegmenter. Gjennom 2023 har vi vunnet kontrakter mot det offentlige relatert til vei, tunneler og broer.

Ordrebeholdningen er holdt på et høyt nivå gjennom hele året og er et solid fundament for konsernets videre drift.

Omsetning og resultat

Omsetningen i konsernet endte på 6.670 MNOK i 2023 mot 5.257 MNOK i 2022, en økning på 27%.

Årets driftsresultat endte på 494,7 MNOK mot 454,1 MNOK i 2022. Før avskrivninger er overskuddet fra driften (EBITDA) på 782,9 MNOK mot 700,1 MNOK i 2022.

Resultat før skatt endte i 2023 på 457,3 MNOK, mot 445,7 MNOK i 2022.

Kontantstrømanalysen viser en positiv kontantstrøm fra operasjonelle aktiviteter på 533,4 MNOK for konsernet (118,4 MNOK for morselskapet).

For utfyllende opplysninger knyttet til omsetning, inntjening og kontantstrøm henvises det til årsregnskap med tilhørende noter og kontantstrømanalyse.

1



This file is sealed with a digital signature.
The seal is a guarantee for the authenticity
of the document.

Document ID:
03971861AC0247AB89AE8C0FC6CBF1EC



Årsberetning IKM Gruppen AS - 2023

Finansiell Risiko

Konsernet er eksponert for endringer i valutakurser, spesielt canadiske dollar, singapore dollar, euro, amerikanske dollar og britiske pund. Konsernet reduserer sin valutarisiko gjennom å balansere kjøp og salg i samme valuta og noe opplåning i valuta.

Det er også eksponering mot endringer i rentenivå, da bankinnskudd og gjeld har flytende renter.

Styret vurderer den generelle kredittrisiko mot kunder som begrenset, da hoveddelen av kundene er store solide selskap. Det har historisk vært lave tap på fordringer, men en viss økning de siste årene som følge av krevende markedsbetingelser, spesielt utenfor Norge. Brutto kredittrisiko for konsernet utgjør pr. 31.12.23 1.423,9 MNOK mot 1.115,7 MNOK på samme tid i 2022.

Balansen og egenkapital

Det er i balansen oppført goodwill med 300,7 MNOK. Forventning om stabil inntjening og en god markedsposisjon i konsernets forretningsområder gjør at det, etter styrets oppfatning, er forsvarlig å bokføre goodwill til denne verdi.

Ved årsskiftet var egenkapitalen 1.337,6 MNOK mot 1.031,7 MNOK ved utgangen av 2022. Egenkapitalandelen var ved årsskiftet 32,5%, opp fra 31,0% året før. For morselskapet er egenkapitalen ved utgangen av året 1.631,1 MNOK mot 1.400,9 MNOK ved utgangen av 2022.

Styret vurderer soliditeten og likviditetssituasjonen for både morselskapet og konsernet som tilfredsstillende.

Konsernet var pr 31.12.2023 og pr. avleggelse av konsernregnskapet innenfor alle covenantkrav.

Etter styrets oppfatning gir det fremlagte resultatregnskap og balanse for IKM Gruppen AS og konsernet et rettviseende bilde over resultatet i 2023, og for den økonomiske stilling ved årsskiftet. I samsvar med regnskapsloven § 3-3a bekreftes det at forutsetningen om fortsatt drift er til stede, og at årsregnskapet er utarbeidet i samsvar med dette.

Morselskapet

IKM Gruppen AS er et holding-, støtte- og administrasjonsselskap for selskapets datterselskap, og har en aktiv deltagelse i ledelse og strategit utvikling av de underliggende selskap. Dette inkluderer også nødvendig finansiering av datterselskapene.

Omsetning i IKM Gruppen AS representerer i hovedsak ledelses- og administrasjonshonorarer og IT-tjenester mot IKM selskapene. Samlet omsetning for år 2023 ble 72,9 MNOK, med et driftsresultat på 20,1 MNOK. Selskapets resultat før skatt ble 316,1 MNOK. Selskapets årsresultat ble 290,3 MNOK. Selskapets får sterkt positivt resultat som følge av mottatt konsernbidrag fra døtre.

2



This file is sealed with a digital signature.
The seal is a guarantee for the authenticity
of the document.

Document ID:
03971861AC0247AB89AE8C0FC6CBF1EC



Årsberetning IKM Gruppen AS - 2023

IKM Gruppen AS eies 97% av IKM Holding AS og 1% hver av henholdsvis KBK AS, RBK Holding AS og VBK Holding AS.

IKM Gruppen er etablert som en solid og betydelig leverandør og arbeidsgiver innen de valgte forretningsområder. IKM Gruppen vil fremover fokusere på å styrke konsernets markedsposisjon, lønnsomhet og soliditet. For ytterligere opplysninger om de enkelte datterselskap, henvises det til selskapenes årsberetning og årsregnskap.

Markedsutsikter, strategi og fremtid

Olje og gassmarkedet er uforutsigbart. Oljeprisens volatilitet viser dette med tydelighet. Endringer i oljeprisen vil påvirke oljeselskapenes aktiviteter innen både leting, produksjon, modifikasjon og vedlikehold. Konsernets utvikling mot andre energimarkeder og landbasert virksomhet har vært god, med stor økning i omsetning innen disse områdene.

Markedsbetingelsene for de områdene IKM Gruppen opererer i forventes å ha en stabil utvikling de kommende årene.

IKM Gruppen jobber kontinuerlig med å styrke konsernets eksisterende forretningsområder, ta markedsandeler i nye områder og vil videreutvikle disse både når det gjelder tjenestetilbud og geografisk tilstedeværelse, nasjonalt og internasjonalt.

IKM Gruppen har økt fokuset på muligheter innen grønn energi og bruker konsernets teknologi og kompetanse i aktiviteter som direkte og indirekte bidrar til å redusere utslipp til ytre miljø. Denne satsningen vil øke framover.

Orderreserven i IKM Gruppen er god, over 8 milliarder.

Operasjonell risiko

Konsernets aktivitet er sterkt knyttet opp til omfanget av nybygg, vedlikeholds- og modifikasjonstjenester innen energisektoren og landbasert industri.

Forskning og utvikling

Resultatførte forskning- og utviklingskostnader utgjorde i 2023 ca 39 MNOK for konsernet. I tillegg til utvikling av ny teknologi er nevnte kostnader også relatert til prosess- og produktforbedringer som utføres i de enkelte datterselskaper.

Ansatte, miljø og bærekraft

IKM har utarbeidet en bærekraftsrapport for 2023. Denne er tilgjengelig på våre nettsider (fra 30. Juni 2024). Vi har gjennom 2023 styrket vårt arbeid innen miljø, samfunnsansvar og selskapsstyring (ESG) og jobber med å etablere et helhetlig system for bærekraftrapportering for konsernet.

IKM forplikter seg til å levere tjenester og produkter på en etisk, miljøbevisst og samfunnsansvarlig måte.

IKM Gruppen AS hadde ved utgangen av 2023 21 sysselsatte. Konsernet sysselsatte på samme tidspunkt 3304 personer. Selskapene i konsernet har periodiske

3



This file is sealed with a digital signature.
The seal is a guarantee for the authenticity
of the document.

Document ID:
03971861AC0247AB89AE8C0FC6CBF1EC

Årsberetning IKM Gruppen AS - 2023

undersøkelser for å kartlegge arbeidsmiljø og trivsel blant de ansatte. Arbeidsmiljøet i selskapet oppfattes som godt. Sykefraværet i IKM Gruppen AS var i år 2023 på 1,2%. For konsernet var sykefraværet 3,9 %. Det er i konsernet i 2023 registrert 0 alvorlige personskader, 0 fraværsskader, 5 tilfeller av medisinsk behandling og 20 førstehjelpsbehandlinger. Helse, miljø og sikkerhet er viktige områder som styret og ledelsen kontinuerlig fokuserer på for å forbedre arbeidsforholdene og sikkerheten i konsernet.

I IKM Gruppen AS er 19% av de ansatte kvinner. I konsernet er kvinneandelen betydelig lavere. IKM Gruppen driver i hovedsak virksomhet som i liten grad tiltrekker seg kvinnelige arbeidstakere. Kvinner og menn har imidlertid like muligheter for å kvalifisere seg for alle typer oppgaver og stillinger, og avanse mulighetene er de samme. Lønn reflekterer den enkeltes kvalifikasjoner, uavhengig av kjønn. Det er ingen kvinner i selskapets styre.

Enkelte selskap i konsernet bruker kjemikalier mv. som kan forurense det ytre miljø. Disse selskapene har rutiner for oppsamling og destruksjon av benyttede kjemikalier og andre giftige stoffer. Det er implementert miljøregnskap for å dokumentere dette arbeidet. Morselskapet forurenser ikke det ytre miljø.

Tiltak for å hindre diskriminering mv.

Diskrimineringslovens formål er å fremme likestilling, sikre like muligheter og rettigheter og å hindre diskriminering på grunn av etnisitet, nasjonal opprinnelse, avstamning, hudfarge, språk, religion og livssyn. Selskapet arbeider aktivt for å fremme lovens formål innenfor vår virksomhet. Aktivitetene omfatter blant annet rekruttering, lønns- og arbeidsvilkår, forfremmelse, utviklingsmuligheter og beskyttelse mot trakassering.

I 2023 er det utført arbeid og kartlegginger knyttet til likestilling og diskriminering, herunder:

- Den faktiske tilstanden for kjønnslikestilling
- Arbeidet som er gjort for å oppfylle aktivitetsplikten

Redegjørelse knyttet til aktivitets og redegjørelsesplikten, redegjørelse knyttet til åpenhetsloven samt konsern ESG rapport for 2023 vil bli publisert på konsernets nettsider 30.06.2024.

Forsikring

IKM Gruppen AS har styreansvarsforsikring med konserndekning (gjelder alle datterselskaper av IKM) hos AIG igjennom forsikringsmegler Söderberg & Partners. Selskapets styremedlemmer og daglig leder er dekket av denne forsikringen.

Disponering av overskudd

For disponering av årets overskudd i IKM Gruppen AS på 290,3 MNOK vises det til note 15 i årsregnskapet.





Årsberetning
IKM Gruppen AS - 2023

Sola, 20. juni 2024

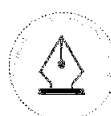
Styret i IKM Gruppen AS

Ståle Kyllingstad
Styrets leder/Daglig leder

Stein Fosså
Styremedlem

Svein Sivertsen
Styremedlem

5



This file is sealed with a digital signature.
The seal is a guarantee for the authenticity
of the document.

Document ID:
03971861AC0247AB89AE8C0FC6CBF1EC