



ÅRSREGNSKAPET FOR REGNSKAPSÅRET 2020 - GENERELL INFORMASJON

Enheten

Organisasjonsnummer: 885 449 212
Organisasjonsform: Aksjeselskap
Foretaksnavn: ANNOLA AS
Forretningsadresse: Tollbugata 1
3187 HORTEN

Regnskapsår

Årsregnskapets periode: 01.01.2020 - 31.12.2020

Konsern

Morselskap i konsern: Ja
Konsernregnskap lagt ved: Nei

Regnskapsregler

Regler for små foretak benyttet: Ja
Benyttet ved utarbeidelsen av årsregnskapet til selskapet: Regnskapslovens alminnelige regler

Årsregnskapet fastsatt av kompetent organ

Bekreftet av representant for selskapet: Ole Jonny Borgersen-Berg
Dato for fastsettelse av årsregnskapet: 15.07.2021

Grunnlag for avgivelse

År 2020: Årsregnskapet er elektronisk innlevert
År 2019: Tall er hentet fra elektronisk innlevert årsregnskap fra 2020

Det er ikke krav til at årsregnskapet m.v. som sendes til Regnskapsregisteret er undertegnet. Kontrollen på at dette er utført ligger hos revisor/enhetens øverste organ. Sikkerheten ivaretas ved at innsender har rolle/rettighet for innsending av årsregnskapet via Altinn, og ved at det bekreftes at årsregnskapet er fastsatt av kompetent organ.

Brønnøysundregistrene, 10.06.2022



Resultatregnskap

Beløp i: NOK	Note	2020	2019
RESULTATREGNSKAP			
Inntekter			
Salgsinntekt		11 887 136	14 336 707
Annen driftsinntekt		182 893	
Sum inntekter		12 070 029	14 336 707
Kostnader			
Varekostnad		3 047 395	3 661 479
Lønnskostnad	1	3 651 085	4 667 903
Avskrivning av driftsmidler og immaterielle eiendeler	3	599 978	625 170
Nedskrivning av varige driftsmidler og immaterielle eiendeler	3		
Annen driftskostnad	1	3 199 628	4 048 026
Sum kostnader		10 498 085	13 002 579
Driftsresultat		1 571 944	1 334 128
Finansinntekter og finanskostnader			
Annen renteinntekt		-1 017	747
Annen finansinntekt		868	988
Sum finansinntekter		-149	1 735
Annen rentekostnad		156 317	166 003
Sum finanskostnader		156 317	166 003
Netto finans		-156 465	-164 268
Ordinært resultat før skattekostnad		1 415 479	1 169 860
Skattekostnad på ordinært resultat	2	311 896	257 311
Ordinært resultat etter skattekostnad		1 103 583	912 549
Årsresultat		1 103 583	912 549
Årsresultat etter minoritetsinteresser		1 103 583	912 549
Totalresultat		1 103 583	912 549



Resultatregnskap

Beløp i: NOK	Note	2020	2019
Overføringer og disponeringer			
Ordinært utbytte	6		600 000
Konsernbidrag	6		
Avsatt til annen egenkapital	6	1 103 583	312 549
Sum overføringer og disponeringer		1 103 583	912 549



Balanse

Beløp i: NOK	Note	2020	2019
BALANSE - EIENDELER			
Anleggsmidler			
Immaterielle eiendeler			
Utsatt skattefordel	2		
Varige driftsmidler			
Tomter, bygninger o.a. fast eiendom	3		
Maskiner og anlegg	3, 8	61 785	84 697
Skip og flytende installasjoner	3		
Driftsløsøre, inventar o.a. utstyr	3, 8	2 380 955	2 958 021
Sum varige driftsmidler	3	2 442 740	3 042 717
Finansielle anleggsmidler			
Investering i datterselskap	9	2 983 217	3 000 000
Investering i annet foretak i samme konsern	9		
Sum finansielle anleggsmidler		2 983 217	3 000 000
Sum anleggsmidler		5 425 957	6 042 717
Omløpsmidler			
Varer			
Sum varer	4	161 372	199 311
Fordringer			
Kundefordringer		224 802	267 526
Andre kortsiktige fordringer		142 351	53 431
Sum fordringer		367 153	320 957
Bankinnskudd, kontanter og lignende			
Bankinnskudd, kontanter o.l.	5, 8	1 493 565	291 714
Sum bankinnskudd, kontanter og lignende		1 493 565	291 714
Sum omløpsmidler		2 022 090	811 981
SUM EIENDELER		7 448 047	6 854 699



Balanse

Beløp i: NOK	Note	2020	2019
BALANSE - EGENKAPITAL OG GJELD			
Egenkapital			
Innskutt egenkapital			
Aksjekapital	6, 7	30 000	30 000
Beholdning av egne aksjer	7		
Sum innskutt egenkapital		30 000	30 000
Opptjent egenkapital			
Annen egenkapital	6	1 662 048	558 466
Sum opptjent egenkapital		1 662 048	558 466
Sum egenkapital		1 692 048	588 466
Gjeld			
Langsiktig gjeld			
Utsatt skatt	2	66 273	71 120
Sum avsetninger for forpliktelser		66 273	71 120
Annen langsiktig gjeld			
Gjeld til kredittinstitusjoner	8	2 727 094	3 346 887
Øvrig langsiktig gjeld	8		
Sum annen langsiktig gjeld		2 727 094	3 346 887
Sum langsiktig gjeld		2 793 367	3 418 007
Kortsiktig gjeld			
Leverandørgjeld		519 935	669 261
Betalbar skatt	2	316 743	244 466
Skyldig offentlige avgifter		405 988	559 044
Utbytte			600 000
Annen kortsiktig gjeld	10	1 719 965	775 455
Sum kortsiktig gjeld		2 962 631	2 848 225
Sum gjeld		5 755 998	6 266 233
SUM EGENKAPITAL OG GJELD		7 448 047	6 854 699



Brønnøysundregistrene

ÅRSREGNSKAP FOR REGNSKAPSÅRET 2020 - GENERELL INFORMASJON

Journalnummer: 2021 635118

Enheten

Organisasjonsnummer: 885 449 212
Organisasjonsform: Aksjeselskap
Foretaksnavn: ANNOLA AS
Forretningsadresse: Tollbugata 1
3187 HORTEN

Regnskapsår

Årsregnskapets periode: 01.01.2020 - 31.12.2020

Konsern

Morselskap i konsern: Ja
Konsernregnskap lagt ved: Nei

Regnskapsregler

Regler for små foretak benyttet: Ja
Benyttet ved utarbeidelsen av
årsregnskapet til selskapet: Regnskapslovens alminnelige regler

Årsregnskapet fastsatt av kompetent organ

Bekreftet av representant for selskapet: Ole Jonny Borgersen-Berg
Dato for fastsettelse av årsregnskapet: 15.07.2021

Grunnlag for avgivelse

År 2020: Årsregnskap er elektronisk innlevert.
År 2019: Tall er hentet fra elektronisk innlevert årsregnskap fra 2020.

Det er ikke krav til at årsregnskapet m.v. som sendes til Regnskapsregisteret er undertegnet. Kontrollen på at dette er utført ligger hos revisor/enhetens øverste organ. Sikkerheten ivaretas ved at innsender har rolle/rettighet for innsending av årsregnskapet via Altinn, og ved at det bekreftes at årsregnskapet er fastsatt av kompetent organ.

Brønnøysundregistrene, 21.08.2021



Organisasjonsnr: 885 449 212
ANNOLA AS

RESULTATREGNSKAP

Beløp i: NOK	Note	2020	2019
RESULTATREGNSKAP			
Inntekter			
Salgsinntekt		11 887 136	14 336 707
Annen driftsinntekt		182 893	
Sum inntekter		12 070 029	14 336 707
Kostnader			
Varekostnad		3 047 395	3 661 479
Lønnskostnad	1	3 651 085	4 667 903
Avskrivning av driftsmidler og immaterielle eiendeler	3	599 978	625 170
Nedskrivning av varige driftsmidler og immaterielle eiendeler	3		
Annen driftskostnad	1	3 199 628	4 048 026
Sum kostnader		10 498 085	13 002 579
Driftsresultat		1 571 944	1 334 128
Finansinntekter og finanskostnader			
Annen renteinntekt		-1 017	747
Annen finansinntekt		868	988
Sum finansinntekter		-149	1 735
Annen rentekostnad		156 317	166 003
Sum finanskostnader		156 317	166 003
Netto finans		-156 465	-164 268
Ordinært resultat før skattekostnad		1 415 479	1 169 860
Skattekostnad på ordinært resultat	2	311 896	257 311
Ordinært resultat etter skattekostnad		1 103 583	912 549
Årsresultat		1 103 583	912 549
Årsresultat etter minoritetsinteresser		1 103 583	912 549
Totalresultat		1 103 583	912 549
Overføringer og disponeringer			
Ordinært utbytte	6		600 000
Konsernbidrag	6		



Avsatt til annen egenkapital	6	1 103 583	312 549
Sum overføringer og disponeringer		1 103 583	912 549



Organisasjonsnr: 885 449 212
ANNOLA AS

BALANSE

Beløp i: NOK	Note	2020	2019
BALANSE - EIENDELER			
Anleggsmidler			
Immaterielle eiendeler			
Utsatt skattefordel	2		
Varige driftsmidler			
Tomter, bygninger o.a.			
fast eiendom	3		
Maskiner og anlegg	3, 8	61 785	84 697
Skip og flytende installasjoner	3		
Driftsløsøre, inventar o. a. utstyr	3, 8	2 380 955	2 958 021
Sum varige driftsmidler	3	2 442 740	3 042 717
Finansielle anleggsmidler			
Investering i datterselskap	9	2 983 217	3 000 000
Investering i annet foretak i samme konsern	9		
Sum finansielle anleggsmidler		2 983 217	3 000 000
Sum anleggsmidler		5 425 957	6 042 717
Omløpsmidler			
Varer			
Sum varer	4	161 372	199 311
Fordringer			
Kundefordringer		224 802	267 526
Andre kortsiktige fordringer		142 351	53 431
Sum fordringer		367 153	320 957
Bankinnskudd, kontanter og lignende			
Bankinnskudd, kontanter o. l.	5, 8	1 493 565	291 714
Sum bankinnskudd, kontanter og lignende		1 493 565	291 714
Sum omløpsmidler		2 022 090	811 981
SUM EIENDELER		7 448 047	6 854 699
BALANSE - EGENKAPITAL OG GJELD			



Egenkapital			
Innskutt egenkapital			
Aksjekapital	6, 7	30 000	30 000
Beholdning av egne aksjer	7		
Sum innskutt egenkapital		30 000	30 000
Opptjent egenkapital			
Annen egenkapital	6	1 662 048	558 466
Sum opptjent egenkapital		1 662 048	558 466
Sum egenkapital		1 692 048	588 466
Gjeld			
Langsiktig gjeld			
Utsatt skatt	2	66 273	71 120
Sum avsetninger for forpliktelses		66 273	71 120
Annen langsiktig gjeld			
Gjeld til kredittinstitusjoner	8	2 727 094	3 346 887
Øvrig langsiktig gjeld	8		
Sum annen langsiktig gjeld		2 727 094	3 346 887
Sum langsiktig gjeld		2 793 367	3 418 007
Kortsiktig gjeld			
Leverandørgjeld		519 935	669 261
Betalbar skatt	2	316 743	244 466
Skyldig offentlige avgifter		405 988	559 044
Utbytte			600 000
Annen kortsiktig gjeld	10	1 719 965	775 455
Sum kortsiktig gjeld		2 962 631	2 848 225
Sum gjeld		5 755 998	6 266 233
SUM EGENKAPITAL OG GJELD		7 448 047	6 854 699



Organisasjonsnr: 885 449 212
ANNOLA AS

NOTEOPPLYSNINGER - SELSKAP - alle poster oppgitt i hele tall

Note
1

Antall årsverk i regnskapsåret

Virksomheten har hatt følgende antall årsverk:
9.00



KPMG AS
Nordre Fokserød 14
3241 Sandefjord

Telephone +47 45 40 40 63
Fax
Internet www.kpmg.no
Enterprise 935 174 627 MVA

Til generalforsamlingen i Annola AS

Uavhengig revisors beretning

Uttalelse om revisjonen av årsregnskapet

Konklusjon

Vi har revidert Annola AS' årsregnskap som viser et overskudd på kr 1 103 583. Årsregnskapet består av balanse per 31. desember 2020, resultatregnskap for regnskapsåret avsluttet per denne datoen og noteopplysninger til årsregnskapet, herunder et sammendrag av viktige regnskapsprinsipper.

Etter vår mening er det medfølgende årsregnskapet avgitt i samsvar med lov og forskrifter og gir et rettviseende bilde av selskapets finansielle stilling per 31. desember 2020, og av dets resultater for regnskapsåret avsluttet per denne datoen i samsvar med regnskapslovens regler og god regnskapsskikk i Norge.

Grunnlag for konklusjonen

Vi har gjennomført revisjonen i samsvar med lov, forskrift og god revisjonsskikk i Norge, herunder de internasjonale revisjonsstandardene International Standards on Auditing (ISA-ene). Våre oppgaver og plikter i henhold til disse standardene er beskrevet i Revisors oppgaver og plikter ved revisjon av årsregnskapet. Vi er uavhengige av selskapet slik det kreves i lov og forskrift, og har overholdt våre øvrige etiske forpliktelser i samsvar med disse kravene. Etter vår oppfatning er innhentet revisjonsbevis tilstrekkelig og hensiktsmessig som grunnlag for vår konklusjon.

Styrets og daglig leders ansvar for årsregnskapet

Styret og daglig leder (ledelsen) er ansvarlig for å utarbeide årsregnskapet i samsvar med lov og forskrifter, herunder for at det gir et rettviseende bilde i samsvar med regnskapslovens regler og god regnskapsskikk i Norge. Ledelsen er også ansvarlig for slik internkontroll som den finner nødvendig for å kunne utarbeide et årsregnskap som ikke inneholder vesentlig feilinformasjon, verken som følge av misligheter eller utilsiktede feil.

Ved utarbeidelsen av årsregnskapet må ledelsen ta standpunkt til selskapets evne til fortsatt drift og opplyse om forhold av betydning for fortsatt drift. Forutsetningen om fortsatt drift skal legges til grunn for årsregnskapet så lenge det ikke er sannsynlig at virksomheten vil bli avvirket.

Revisors oppgaver og plikter ved revisjonen av årsregnskapet

Vårt mål med revisjonen er å oppnå betryggende sikkerhet for at årsregnskapet som helhet ikke inneholder vesentlig feilinformasjon, verken som følge av misligheter eller utilsiktede feil, og å avgi en revisjonsberetning som inneholder vår konklusjon. Betryggende sikkerhet er en høy grad av sikkerhet, men ingen garanti for at en revisjon utført i samsvar med lov, forskrift og god revisjonsskikk i Norge, herunder ISA-ene, alltid vil avdekke vesentlig feilinformasjon som eksisterer. Feilinformasjon kan oppstå som følge av misligheter eller utilsiktede feil. Feilinformasjon blir vurdert som vesentlig dersom den enkeltvis eller samlet med rimelighet kan forventes å påvirke økonomiske beslutninger som brukerne foretar basert på årsregnskapet.

Som del av en revisjon i samsvar med lov, forskrift og god revisjonsskikk i Norge, herunder ISA-ene, utøver vi profesjonelt skjønn og utviser profesjonell skepsis gjennom hele revisjonen. I tillegg:

- identifiserer og anslår vi risikoen for vesentlig feilinformasjon i regnskapet, enten det skyldes misligheter eller utilsiktede feil. Vi utformer og gjennomfører revisjonshandlinger for å håndtere slike risikoer, og innhenter revisjonsbevis som er tilstrekkelig og hensiktsmessig som grunnlag for vår konklusjon. Risikoen for at vesentlig feilinformasjon som følge av misligheter ikke blir avdekket, er høyere enn for feilinformasjon som skyldes utilsiktede feil, siden misligheter kan innebære samarbeid, forfalskning, bevisste utelatelser, uriktige fremstillinger eller overstyring av internkontroll.

KPMG AS, a Norwegian limited liability company and member firm of the KPMG network of independent member firms affiliated with KPMG International Cooperative ("KPMG International"), a Swiss entity.

Statsautoriserte revisorer - medlemmer av Den norske Revisorforening

Offices in:

Oslo	Elverum	Mo i Rana	Stord
Ållå	Finnsnes	Molde	Straume
Arendal	Hamar	Skien	Tromsø
Bergen	Haugesund	Sandefjord	Trondheim
Bodo	Knarvik	Sandnessjøen	Tynset
Drammen	Kristiansand	Stavanger	Ålesund



Revisors beretning - 2020
Annola AS

- opparbeider vi oss en forståelse av den interne kontroll som er relevant for revisjonen, for å utforme revisjons handlinger som er hensiktsmessige etter omstendighetene, men ikke for å gi uttrykk for en mening om effektiviteten av selskapets interne kontroll.
- evaluerer vi om de anvendte regnskapsprinsippene er hensiktsmessige og om regnskapsestimaterne og tilhørende noteopplysninger utarbeidet av ledelsen er rimelige.
- konkluderer vi på hensiktsmessigheten av ledelsens bruk av fortsatt drift-forutsetningen ved avleggelsen av regnskapet, basert på innhentede revisjonsbevis, og hvorvidt det foreligger vesentlig usikkerhet knyttet til hendelser eller forhold som kan skape tvil av betydning om selskapets evne til fortsatt drift. Dersom vi konkluderer med at det eksisterer vesentlig usikkerhet, kreves det at vi i revisjonsberetningen henleder oppmerksomheten på tilleggsopplysningene i regnskapet, eller, dersom slike tilleggsopplysninger ikke er tilstrekkelige, at vi modifierer vår konklusjon om årsregnskapet. Våre konklusjoner er basert på revisjonsbevis innhentet inntil datoen for revisjonsberetningen. Etterfølgende hendelser eller forhold kan imidlertid medføre at selskapet ikke fortsetter driften.
- evaluerer vi den samlede presentasjonen, strukturen og innholdet, inkludert tilleggsopplysningene, og hvorvidt årsregnskapet representerer de underliggende transaksjonene og hendelsene på en måte som gir et rettviseende bilde.

Vi kommuniserer med styret blant annet om det planlagte omfanget av revisjonen og til hvilken tid revisjonsarbeidet skal utføres. Vi utveksler også informasjon om forhold av betydning som vi har avdekket i løpet av revisjonen, herunder om eventuelle svakheter av betydning i den interne kontrollen.

Uttalelse om andre lovmessige krav

Konklusjon om registrering og dokumentasjon

Basert på vår revisjon av årsregnskapet som beskrevet ovenfor, og kontroll handlinger vi har funnet nødvendig i henhold til internasjonal standard for attestasjonsoppdrag (ISAE) 3000 «Attestasjonsoppdrag som ikke er revisjon eller forenklet revisorkontroll av historisk finansiell informasjon», mener vi at ledelsen har oppfylt sin plikt til å sørge for ordentlig og oversiktlig registrering og dokumentasjon av selskapets regnskapsopplysninger i samsvar med lov og god bokføringskikk i Norge.

Sandefjord, 11. August 2021
KPMG AS

Frode Bohlin Lea
Statsautorisert revisor



Årsregnskap 2020 Annola AS

Org.nr.: 885 449 212

h



Resultatregnskap
Annola AS

Driftsinntekter og driftskostnader	Note	2020	2019
Salgsinntekt		11 887 136	14 336 707
Annen driftsinntekt		182 893	0
Sum driftsinntekter		12 070 029	14 336 707
Varekostnad		3 047 395	3 661 479
Lønnskostnad	1	3 651 085	4 667 903
Avskrivning av driftsmidler og immaterielle eiendeler	3	599 978	625 170
Annen driftskostnad	1	3 199 628	4 048 026
Sum driftskostnader		10 498 085	13 002 579
Driftsresultat		1 571 944	1 334 128
Finansinntekter og finanskostnader			
Annen renteinntekt		-1 017	747
Annen finansinntekt		868	988
Annen rentekostnad		156 317	166 003
Resultat av finansposter		-156 465	-164 268
Ordinært resultat før skattekostnad		1 415 479	1 169 860
Skattekostnad på ordinært resultat	2	311 896	257 311
Ordinært resultat		1 103 583	912 549
Årsresultat		1 103 583	912 549
Overføringer			
Avsatt til utbytte	6	0	600 000
Avsatt til annen egenkapital	6	1 103 583	312 549
Sum overføringer		1 103 583	912 549



Balanse Annola AS


Eiendeler	Note	2020	2019
Anleggsmidler			
Immaterielle eiendeler			
Varige driftsmidler			
Maskiner og anlegg	3, 8	61 785	84 697
Driftsløsøre, inventar o.a. utstyr	3, 8	2 380 955	2 958 021
Sum varige driftsmidler	3	2 442 740	3 042 717
Finansielle anleggsmidler			
Investeringer i datterselskap	9	2 983 217	3 000 000
Sum finansielle anleggsmidler		2 983 217	3 000 000
Sum anleggsmidler		5 425 957	6 042 717
Omløpsmidler			
Lager av varer og annen beholdning	4	161 372	199 311
Fordringer			
Kundefordringer		224 802	267 526
Andre kortsiktige fordringer		142 351	53 431
Sum fordringer		367 153	320 957
Bankinnskudd, kontanter o.l.	5, 8	1 493 565	291 714
Sum omløpsmidler		2 022 090	811 981
Sum eiendeler		7 448 047	6 854 699




Balanse
Annola AS

Egenkapital og gjeld	Note	2020	2019
Innskutt egenkapital			
Aksjekapital	6, 7	30 000	30 000
Sum innskutt egenkapital		<u>30 000</u>	<u>30 000</u>
Opptjent egenkapital			
Annen egenkapital	6	1 662 048	558 466
Sum opptjent egenkapital		<u>1 662 048</u>	<u>558 466</u>
Sum egenkapital		<u>1 692 048</u>	<u>588 466</u>
Gjeld			
Avsetning for forpliktelser			
Utsatt skatt	2	66 273	71 120
Sum avsetning for forpliktelser		<u>66 273</u>	<u>71 120</u>
Annen langsiktig gjeld			
Gjeld til kredittinstitusjoner	8	2 727 094	3 346 887
Sum annen langsiktig gjeld		<u>2 727 094</u>	<u>3 346 887</u>
Kortsiktig gjeld			
Leverandørgjeld		519 935	669 261
Betalbar skatt	2	316 743	244 466
Skyldig offentlige avgifter		405 988	559 044
Utbytte		0	600 000
Annen kortsiktig gjeld	10	1 719 965	775 455
Sum kortsiktig gjeld		<u>2 962 631</u>	<u>2 848 225</u>
Sum gjeld		<u>5 755 998</u>	<u>6 266 233</u>
Sum egenkapital og gjeld		<u>7 448 047</u>	<u>6 854 699</u>


Ole Jonny Borgersen-Berg
styreleder

Sandefjord, den 15/07 - 21
Styret i Annola AS

Mariann Borgersen-Berg
styremedlem


Kjell Inge Jørgensen
Styremedlem / Daglig leder



Annola AS

Regnskapsprinsipper

Årsregnskapet er satt opp i samsvar med regnskapsloven og NRS 8 - God regnskapsskikk for små foretak.

Driftsinntekter

Inntektsføring ved salg av varer skjer på leveringstidspunktet. Tjenester inntektsføres etter hvert som de leveres.

Skatt

Skattekostnaden i resultatregnskapet omfatter både periodens betalbare skatt og endring i utsatt skatt. Utsatt skatt er beregnet med 22 % på grunnlag av de midlertidige forskjeller som eksisterer mellom regnskapsmessige og skattemessige verdier, samt ligningsmessig underskudd til fremføring ved utgangen av regnskapsåret. Skatteøkende og skattereduserende midlertidige forskjeller som reverserer eller kan reverseres i samme periode er utlignet og nettoført. Utsatt skatt avsettes som langsiktig gjeld i balansen. Netto utsatt skattefordel balanseføres i den grad det er sannsynlig at denne kan bli nyttiggjort.

Klassifisering og vurdering av anleggsmidler

Anleggsmidler omfatter eiendeler bestemt til varig eie og bruk. Anleggsmidler er vurdert til anskaffelseskost. Varige driftsmidler balanseføres og avskrives over driftsmidlets økonomiske levetid. Varige driftsmidler nedskrives til gjenvinnbart beløp ved verdifall som forventes ikke å være forbigående. Gjenvinnbart beløp er det høyeste av netto salgsverdi og verdi i bruk. Verdi i bruk er nåverdi av fremtidige kontantstrømmer knyttet til eiendelen. Nedskrivningen reverseres når grunnlaget for nedskrivningen ikke lenger er til stede.

Klassifisering og vurdering av omløpsmidler

Omløpsmidler og kortsiktig gjeld omfatter normalt poster som forfaller til betaling innen ett år etter balansedagen, samt poster som knytter seg til varekretsløpet. Omløpsmidler vurderes til laveste verdi av anskaffelseskost og virkelig verdi.

Aksjer i datterselskap

Datterselskap vurderes etter kostmetoden i selskapsregnskapet. Investeringen er vurdert til anskaffelseskost for aksjene med mindre nedskrivning har vært nødvendig. Det er foretatt nedskrivning til virkelig verdi når verdifall skyldes årsaker som ikke kan forventes å være forbigående og det må anses nødvendig etter god regnskapsskikk. Nedskrivninger er reversert når grunnlaget for nedskrivning ikke lenger er til stede.

Utbytte, konsernbidrag og andre utdelinger er inntektsført samme år som det er avsatt i givers regnskap. Overstiger utbytte / konsernbidraget andelen av opptjent resultat etter anskaffelsestidspunktet, representerer den overskytende del tilbakebetaling av investert kapital, og utdelingene er fratrukket investeringens verdi i balansen til morselskapet.

Varer

Varer er vurdert til det laveste av anskaffelseskost og netto salgsverdi. Anskaffelseskost inkluderer utgifter påløpt ved anskaffelse av varene og kostnader for å bringe varene til nåværende tilstand og plassering. Netto salgsverdi er estimert salgspris ved ordinær drift etter fradrag for beregnede nødvendige utgifter for gjennomføring av salget.

Fordringer

Kundefordringer og andre fordringer oppføres til pålydende etter fradrag for avsetning til forventet tap. Avsetning til tap gjøres på grunnlag av en individuell vurdering av de enkelte fordringene.

Note 1 Lønnskostnader og ytelser, godtgjørelser til daglig leder, styret og revisor

	2020	2019
Lønnskostnader		
Lønninger	3 094 418	3 904 599
Arbeidsgiveravgift	476 684	646 024
Pensjonskostnader	51 517	60 783
Andre ytelser	28 465	56 498
Sum	3 651 085	4 667 903
Gjennomsnittlig antall årsverk i selskapet	9	11

Årsregnskap 2020



Annoia AS

Pensjonsforpliktelser

Selskapet er pliktig til å ha tjenstepensjonsordning etter lov om obligatorisk tjenstepensjon. Selskapets pensjonsordninger tilfredsstillers kravene i denne lov.

Ytelser til ledende personer	Daglig leder	Styret	
Lønn	181 449		0
Pensjonskostnader	66 066		0
Annen godtgjørelse	51 517		0
Sum	299 032		0

Revisor

Kostnadsført revisjonshonorar for 2020 utgjør kr 26 800 ekskl. mva og fordeler seg som følger:

Lovpålagt revisjon	23 500
Andre tjenester	3 300
Sum	26 800

Note 2 Skatt

Årets skattekostnad	2020	2019
Resultatført skatt på ordinært resultat:		
Betalbar skatt	316 743	244 465
Endring i utsatt skatt	-4 847	12 846
Skattekostnad ordinært resultat	311 896	257 311
Skattepliktig inntekt:		
Ordinært resultat før skatt	1 415 479	1 169 860
Permanente forskjeller	2 227	-261
Endring i midlertidige forskjeller	22 033	-58 392
Skattepliktig inntekt	1 439 739	1 111 207
Betalbar skatt i balansen:		
Betalbar skatt på årets resultat	316 743	244 466
Sum betalbar skatt i balansen	316 743	244 466

Skatteeffekten av midlertidige forskjeller som har gitt opphav til utsatt skatt og utsatte skattefordeler, spesifisert på typer av midlertidige forskjeller

	2020	2019	Endring
Varige driftsmidler	301 241	323 275	22 033
Sum	301 241	323 275	22 033
Grunnlag for utsatt skatt	301 241	323 275	22 033
Utsatt skatt (22 %)	66 273	71 120	4 847



Annola AS

Note 3 Anleggsnote

	Maskiner	Inventar	Aktiverte innredninger	Sum
Anskaffelseskost pr. 01.01	2 627 387	1 453 463	4 247 728	8 328 578
Anskaffelseskost 31.12	2 627 387	1 453 463	4 247 728	8 328 578
Akkumulerte avskrivninger pr. 01.01	2 542 690	982 496	1 760 673	5 285 859
Årets avskrivninger	22 912	238 404	338 662	599 978
Akkumulerte avskrivninger pr. 31.12	2 565 602	1 220 900	2 099 335	5 885 837
Bokført verdi 31.12	61 785	232 563	2 148 393	2 442 741

Økonomisk levetid	Inntil 3 år	Inntil 5 år	Inntil 10 år
Avskrivningsplan	Lineær	Lineær	Lineær

Note 4 Varer

	2020	2019
Handelsvarer	161 372	199 311
Sum	161 372	199 311

Note 5 Bankinnskudd

Innestående midler på skattetrekkkonto (bundne midler) er på kr. 132 441.
Skyldig skattetrekk er på kr. 129 730.

Selskapet har oppbevart skattetrekksmidlene i samsvar med skattebetalingsloven.

Note 6 Egenkapital

	Aksjekapital	Annen egenkapital	Sum egenkapital
Pr. 31.12.2019	30 000	558 466	588 466
Årets resultat		1 103 583	1 103 583
Pr 31.12.2020	30 000	1 662 048	1 692 048



Annola AS

Note 7 Aksjonærer

Aksjekapitalen i Annola AS pr. 31.12 består av:

	Antall	Pålydende	Bokført
Ordinære aksjer	300	100,0	30 000
Sum	300		30 000

Eierstruktur

De største aksjonærene i % pr. 31.12 var:

	Ordinære	Eierandel	Stemmeandel
Kjell Inge Jørgensen	201	67,0	67,0
Pepsan Invest AS	99	33,0	33,0
Totalt antall aksjer	300	100,0	100,0

Aksjer og opsjoner eiet av medlemmer i styret og daglig leder:

Navn	Verv	Ordinære
Kjell Inge Jørgensen	Styremedlem / Daglig leder	201
Totalt antall aksjer		201

Mariann Borgersen-Berg som er styremedlem i selskapet eier 67,24% av aksjene i Pepsan Invest AS.



Annola AS

Note 8 Gjeld og pantsettelse til kredittinstitusjoner

DNB har stilt husleiegaranti som er pantesikret i leierett - pålydende kr. 3 200 000.

	2020	2019
DNB har stilt husleiegaranti ved leie av lokaler i Tollbugata 1B pålydende	300 000	300 000
Langsiktig gjeld		
Pantelån i DNB	-2 727 094	0
Bokført verdi av pantsatte eiendeler:		
Varige driftsmidler	2 409 229	3 005 185
Varelager	161 372	199 311
Kundefordringer	224 802	267 526

Note 9 Datterselskap

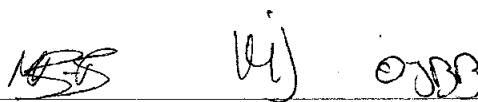
Annola AS eier 100% av aksjene i Erix AS, som gir Annola AS 100% av stemmene i selskapet. Erix AS har forretningskontor i Horten. Årsresultatet for perioden 01.01-31.12.2020 var på kr. 400 366. Balansført egenkapital var pr. 31.12.2020 på kr. 1 262 219.

Følgende interne transaksjoner har funnet sted i 2020:

	Beløp	Interngevinst
Varesalg til Erix AS	38 875	0

Note 10 Annen kortsiktig gjeld

Vedtatt utbytte i 2019 regnskapet på kr. 600 000 er ikke utbetalt i året.
Kr. 402 000 er skyldig til Kjell Inge Jørgensen.
Kr. 198 000 er skyldig til Pepsan Invest AS.


Årsregnskap 2020