



ÅRSREGNSKAPET FOR REGNSKAPSÅRET 2021 - GENERELL INFORMASJON

Enheten

Organisasjonsnummer: 991 507 043
Organisasjonsform: Aksjeselskap
Foretaksnavn: SOLERA UTELIV AS
Forretningsadresse: Karenslyst allé 10
0278 OSLO

Regnskapsår

Årsregnskapets periode: 01.01.2021 - 31.12.2021

Konsern

Morselskap i konsern: Nei

Regnskapsregler

Regler for små foretak benyttet: Ja
Benyttet ved utarbeidelsen av årsregnskapet til selskapet: Regnskapslovens alminnelige regler

Årsregnskapet fastsatt av kompetent organ

Bekreftet av representant for selskapet: Rina Fon Stenberg
Dato for fastsettelse av årsregnskapet: 28.06.2022

Grunnlag for avgivelse

År 2021: Årsregnskapet er elektronisk innlevert
År 2020: Tall er hentet fra elektronisk innlevert årsregnskap fra 2021

Det er ikke krav til at årsregnskapet m.v. som sendes til Regnskapsregisteret er undertegnet. Kontrollen på at dette er utført ligger hos revisor/enhetens øverste organ. Sikkerheten ivaretas ved at innsender har rolle/rettighet for innsending av årsregnskapet via Altinn, og ved at det bekreftes at årsregnskapet er fastsatt av kompetent organ.

Brønnøysundregistrene, 05.08.2023



Resultatregnskap

Beløp i: NOK	Note	2021	2020
RESULTATREGNSKAP			
Inntekter			
Salgsinntekt		44 532 234	25 545 639
Alkohol- og emballasjeavgifter		-3	-3 000
Annen driftsinntekt		2 182 941	1 642 644
Sum inntekter		46 715 172	27 185 283
Kostnader			
Varekostnad		2 161 269	1 946 278
Lønnskostnad	6	10 621 744	10 044 186
Avskrivning på varige driftsmidler og immaterielle eiendeler	8	56 256	92 732
Annen driftskostnad	6	24 092 085	25 108 104
Sum kostnader		36 931 354	37 191 300
Driftsresultat		9 783 818	-10 006 017
Finansinntekter og finanskostnader			
Renteinntekt fra foretak i samme konsern			90 438
Annen renteinntekt		1 895	1 974
Annen finansinntekt		55	5 639
Sum finansinntekter		1 950	98 051
Rentekostnad til foretak i samme konsern		260 759	
Annen finanskostnad		4 496	23 743
Sum finanskostnader		265 255	23 743
Netto finans	7	-263 305	74 308
Ordinært resultat før skattekostnad		9 520 513	-9 931 709
Skattekostnad på ordinært resultat	5	2 177 413	-2 124 650
Ordinært resultat etter skattekostnad		7 343 100	-7 807 059
Årsresultat		7 343 100	-7 807 059
Overføringer og disponeringer			
Konsernbidrag			-7 933 583



Resultatregnskap

Beløp i: NOK	Note	2021	2020
Avgitt konsernbidrag		-5 450 734	
Overføringer til/fra annen egenkapital		1 892 367	126 525
Sum overføringer og disponeringer		7 343 101	-7 807 058



Balanse

Beløp i: NOK	Note	2021	2020
BALANSE - EIENDELER			
Anleggsmidler			
Immaterielle eiendeler			
Utsatt skattefordel	5	32 238	18 214
Sum immaterielle eiendeler		32 238	18 214
Varige driftsmidler			
Driftsløsøre, inventar, verktøy, kontormaskiner og lignende	8	120 709	116 906
Sum varige driftsmidler		120 709	116 906
Sum anleggsmidler		152 947	135 120
Omløpsmidler			
Varer			
Fordringer			
Kundefordringer	1	6 096 637	9 687 683
Andre fordringer		9 338 602	12 212 351
Konsernfordringer	1	41 761 913	15 325 975
Sum fordringer		57 197 152	37 226 009
Bankinnskudd, kontanter og lignende			
Bankinnskudd, kontanter og lignende	2	500 397	449 954
Sum bankinnskudd, kontanter og lignende		500 397	449 954
Sum omløpsmidler		57 697 549	37 675 963
SUM EIENDELER		57 850 496	37 811 083
BALANSE - EGENKAPITAL OG GJELD			
Egenkapital			
Innskutt egenkapital			
Selskapskapital	3,4	100 000	100 000
Annen innskutt egenkapital		9 301 433	1 367 850



Balanse

Beløp i: NOK	Note	2021	2020
Sum innskutt egenkapital		9 401 433	1 467 850
Opptjent egenkapital			
Annen egenkapital		-2 462 057	3 579 159
Sum opptjent egenkapital		-2 462 057	3 579 159
Sum egenkapital	4	6 939 376	5 047 009
Sum langsiktig gjeld		0	0
Kortsiktig gjeld			
Leverandørgjeld	1	17 593 847	17 900 709
Betalbar skatt	5	654 051	
Skyldige offentlige avgifter		953 578	800 708
Kortsiktig konserngjeld	1	6 988 120	
Annen kortsiktig gjeld		24 721 525	14 062 657
Sum kortsiktig gjeld		50 911 121	32 764 074
Sum gjeld		50 911 121	32 764 074
SUM EGENKAPITAL OG GJELD		57 850 497	37 811 083



Brønnøysundregistrene

ÅRSREGNSKAP FOR REGNSKAPSÅRET 2021 - GENERELL INFORMASJON

Journalnummer: 2022 703506

Enheten

Organisasjonsnummer: 991 507 043
Organisasjonsform: Aksjeselskap
Foretaksnavn: SOLERA UTELIV AS
Forretningsadresse: Karenslyst allé 10
0278 OSLO

Regnskapsår

Årsregnskapets periode: 01.01.2021 - 31.12.2021

Konsern

Morselskap i konsern: Nei

Regnskapsregler

Regler for små foretak benyttet: Ja
Benyttet ved utarbeidelsen av
årsregnskapet til selskapet: Regnskapslovens alminnelige regler

Årsregnskapet fastsatt av kompetent organ

Bekreftet av representant for selskapet: Rina Fon Stenberg
Dato for fastsettelse av årsregnskapet: 28.06.2022

Grunnlag for avgivelse

År 2021: Årsregnskap er elektronisk innlevert.
År 2020: Tall er hentet fra elektronisk innlevert årsregnskap fra 2021.

Det er ikke krav til at årsregnskapet m.v. som sendes til Regnskapsregisteret er undertegnet. Kontrollen på at dette er utført ligger hos revisor/enhetens øverste organ. Sikkerheten ivaretas ved at innsender har rolle/rettighet for innsending av årsregnskapet via Altinn, og ved at det bekreftes at årsregnskapet er fastsatt av kompetent organ.

Brønnøysundregistrene, 23.07.2022



Organisasjonsnr: 991 507 043
SOLERA UTELIV AS

RESULTATREGNSKAP

Beløp i: NOK	Note	2021	2020
RESULTATREGNSKAP			
Inntekter			
Salgsinntekt		44 532 234	25 545 639
Alkohol- og emballasjeavgifter		-3	-3 000
Annen driftsinntekt		2 182 941	1 642 644
Sum inntekter		46 715 172	27 185 283
Kostnader			
Varekostnad		2 161 269	1 946 278
Lønnskostnad	6	10 621 744	10 044 186
Avskrivning på varige driftsmidler og immaterielle eiendeler	8	56 256	92 732
Annen driftskostnad	6	24 092 085	25 108 104
Sum kostnader		36 931 354	37 191 300
Driftsresultat		9 783 818	-10 006 017
Finansinntekter og finanskostnader			
Renteinntekt fra foretak i samme konsern			90 438
Annen renteinntekt		1 895	1 974
Annen finansinntekt		55	5 639
Sum finansinntekter		1 950	98 051
Rentekostnad til foretak i samme konsern		260 759	
Annen finanskostnad		4 496	23 743
Sum finanskostnader		265 255	23 743
Netto finans	7	-263 305	74 308
Ordinært resultat før skattekostnad			
Skattekostnad på ordinært resultat	5	2 177 413	-2 124 650
Ordinært resultat etter skattekostnad		7 343 100	-7 807 059
Årsresultat		7 343 100	-7 807 059
Overføringer og disponeringer			
Konsernbidrag			-7 933 583
Avgitt konsernbidrag		-5 450 734	
Overføringer til/fra annen egenkapital		1 892 367	126 525



Sum overføringer og
disponeringer

7 343 101

-7 807 058



Organisasjonsnr: 991 507 043
SOLERA UTELIV AS

BALANSE

Beløp i: NOK	Note	2021	2020
BALANSE - EIENDELER			
Anleggsmidler			
Immaterielle eiendeler			
Utsatt skattefordel	5	32 238	18 214
Sum immaterielle eiendeler		32 238	18 214
Varige driftsmidler			
Driftsløsøre, inventar, verktøy, kontormaskiner og lignende	8	120 709	116 906
Sum varige driftsmidler		120 709	116 906
Sum anleggsmidler		152 947	135 120
Omløpsmidler			
Varer			
Fordringer			
Kundefordringer	1	6 096 637	9 687 683
Andre fordringer		9 338 602	12 212 351
Konsernfordringer	1	41 761 913	15 325 975
Sum fordringer		57 197 152	37 226 009
Bankinnskudd, kontanter og lignende			
Bankinnskudd, kontanter og lignende	2	500 397	449 954
Sum bankinnskudd, kontanter og lignende		500 397	449 954
Sum omløpsmidler		57 697 549	37 675 963
SUM EIENDELER		57 850 496	37 811 083
BALANSE - EGENKAPITAL OG GJELD			
Egenkapital			
Innskutt egenkapital			
Selskapskapital	3, 4	100 000	100 000
Annen innskutt egenkapital		9 301 433	1 367 850
Sum innskutt egenkapital		9 401 433	1 467 850
Opptjent egenkapital			
Annen egenkapital		-2 462 057	3 579 159
Sum opptjent egenkapital		-2 462 057	3 579 159
Sum egenkapital	4	6 939 376	5 047 009



Sum langsiktig gjeld		0	0
Kortsiktig gjeld			
Leverandørgjeld	1	17 593 847	17 900 709
Betalbar skatt	5	654 051	
Skyldige offentlige avgifter		953 578	800 708
Kortsiktig konserngjeld	1	6 988 120	
Annen kortsiktig gjeld		24 721 525	14 062 657
Sum kortsiktig gjeld		50 911 121	32 764 074
Sum gjeld		50 911 121	32 764 074
SUM EGENKAPITAL OG GJELD		57 850 497	37 811 083



Organisasjonsnr: 991 507 043
SOLERA UTELIV AS

NOTEOPPLYSNINGER - SELSKAP - alle poster oppgitt i hele tall

Note

Antall årsverk i regnskapsåret
10.00

<u>Sum</u>	<u>Beløp</u>
<u>Balanseført verdi 31.12.</u>	<u>Varige driftsmidler Immaterielle eiend.</u>

Konsernregnskap

Morselskapet sitt navn

Forretningskontor for morselskapet

Begrunnelse for at datterselskap er utelatt fra konsolideringen

<u>Samlet beløp - tilknyttet selskap</u>	<u>Årets</u>	<u>Fjorårets</u>
--	--------------	------------------

<u>Samlet beløp - foretak i samme konsern</u>	<u>Årets</u>	<u>Fjorårets</u>
---	--------------	------------------

<u>Samlet beløp - foretak i samme konsern</u>	<u>Årets</u>	<u>Fjorårets</u>
---	--------------	------------------

<u>Samlet beløp - felles kontrollert virksomhet</u>	<u>Årets</u>	<u>Fjorårets</u>
---	--------------	------------------

<u>Pantstillelse</u>	<u>Beløp</u>
----------------------	--------------

<u>Beholdning av egne aksjer</u>	<u>Antall</u>	<u>Pålydende</u>	<u>Andel av aksjek.</u>
----------------------------------	---------------	------------------	-------------------------



Til generalforsamlingen i Solera Uteliv AS

Uavhengig revisors beretning

Konklusjon

Vi har revidert årsregnskapet til Solera Uteliv AS som består av balanse per 31. desember 2021, resultatregnskap for regnskapsåret avsluttet per denne datoen og noter til årsregnskapet, herunder et sammendrag av viktige regnskapsprinsipper.

Etter vår mening

- oppfyller årsregnskapet gjeldende lovkrav, og
- gir årsregnskapet et rettviseende bilde av selskapets finansielle stilling per 31. desember 2021, og av dets resultater for regnskapsåret avsluttet per denne datoen i samsvar med regnskapslovens regler og god regnskapsskikk i Norge.

Grunnlag for konklusjonen

Vi har gjennomført revisjonen i samsvar med de internasjonale revisjonsstandardene International Standards on Auditing (ISA-ene). Våre oppgaver og plikter i henhold til disse standardene er beskrevet nedenfor under *Revisors oppgaver og plikter ved revisjonen av årsregnskapet*. Vi er uavhengige av selskapet slik det kreves i lov, forskrift og International Code of Ethics for Professional Accountants (inkludert internasjonale uavhengighetsstandarder) utstedt av the International Ethics Standards Board for Accountants (IESBA-reglene), og vi har overholdt våre øvrige etiske forpliktelser i samsvar med disse kravene. Innhentet revisjonsbevis er etter vår vurdering tilstrekkelig og hensiktsmessig som grunnlag for vår konklusjon.

Styrets og daglig leders ansvar for årsregnskapet

Styret og daglig leder (ledelsen) er ansvarlige for å utarbeide årsregnskapet og for at det gir et rettviseende bilde i samsvar med regnskapslovens regler og god regnskapsskikk i Norge. Ledelsen er også ansvarlig for slik internkontroll som den finner nødvendig for å kunne utarbeide et årsregnskap som ikke inneholder vesentlig feilinformasjon, verken som følge av misligheter eller utilsiktede feil.

Ved utarbeidelsen av årsregnskapet må ledelsen ta standpunkt til selskapets evne til fortsatt drift og opplyse om forhold av betydning for fortsatt drift. Forutsetningen om fortsatt drift skal legges til grunn for årsregnskapet så lenge det ikke er sannsynlig at virksomheten vil bli avvirket.

Revisors oppgaver og plikter ved revisjonen av årsregnskapet

Vårt mål er å oppnå betryggende sikkerhet for at årsregnskapet som helhet ikke inneholder vesentlig feilinformasjon, verken som følge av misligheter eller utilsiktede feil, og å avgi en revisjonsberetning som inneholder vår konklusjon. Betyggende sikkerhet er en høy grad av sikkerhet, men ingen garanti for at en revisjon utført i samsvar med ISA-ene, alltid vil avdekke vesentlig feilinformasjon som eksisterer. Feilinformasjon kan oppstå som følge av misligheter eller utilsiktede feil. Feilinformasjon blir vurdert som vesentlig dersom den enkeltvis eller samlet med rimelighet kan forventes å påvirke økonomiske beslutninger som brukerne foretar basert på årsregnskapet.

For videre beskrivelse av revisors oppgaver og plikter vises det til:
<https://revisorforeningen.no/revisjonsberetninger>

PricewaterhouseCoopers AS, Dronning Eufemias gate 71, Postboks 748 Sentrum, NO-0106 Oslo
T: 02316, org. no.: 987 009 713 MVA, www.pwc.no
Statsautoriserte revisorer, medlemmer av Den norske Revisorforening og autorisert regnskapsførerselskap



Oslo, 28. juni 2022
PricewaterhouseCoopers AS

Gorm F. Nymark
Statsautorisert revisor
(elektronisk signert)



 Securely signed with Brevio

Revisjonsberetning

Signers:

Name	Method	Date
Nymark, Gorm Frode	BANKID	2022-06-28 12:15

This document package contains:

- Closing page (this page)
- The original document(s)
- The electronic signatures. These are not visible in the document, but are electronically integrated.



This file is sealed with a digital signature.
The seal is a guarantee for the authenticity
of the document.



DocuSign Envelope ID: E4976C32-A3BA-44E3-8C64-B2A69A81C61B

Årsregnskap 2021 Solera Uteliv AS

Org.nr.: 991 507 043



DocuSign Envelope ID: E4976C32-A3BA-44E3-8C64-B2A69A81C61B

Solera Uteliv AS

Resultatregnskap for 2021

Driftsinntekter og driftskostnader	Note	2021	2020
Salgsinntekt		44 532 234	25 545 639
Alkohol- og emballasjeavgifter		-3	-3 000
Sum netto salgsinntekter		44 532 231	25 542 639
Andre driftsinntekter		2 182 941	1 642 644
Sum driftsinntekter		46 715 172	27 185 283
Varekostnad		2 161 269	1 946 278
Lønnskostnad	6	10 621 744	10 044 186
Avskrivning på varige driftsmidler	8	56 256	92 732
Andre driftskostnader	6	24 092 085	25 108 104
Sum driftskostnader		36 931 353	37 191 300
Driftsresultat		9 783 819	-10 006 017
Finansinntekter og finanskostnader			
Renteinntekt fra foretak i samme konsern		0	90 438
Renteinntekter		1 895	1 974
Andre finansinntekter		55	5 639
Rentekostnad til foretak i samme konsern		260 759	0
Andre finanskostnader		4 496	23 743
Resultat av finansposter	7	-263 305	74 309
Ordinært resultat før skattekostnad		9 520 514	-9 931 708
Skattekostnad på ordinært resultat	5	2 177 413	-2 124 650
Ordinært resultat		7 343 101	-7 807 058
Årsresultat		7 343 101	-7 807 058
Overføringer			
Mottatt konsernbidrag		0	7 933 583
Avsatt konsernbidrag		5 450 734	0
Avsatt til annen egenkapital		1 892 367	126 525
Sum overført		7 343 101	-7 807 058



DocuSign Envelope ID: E4976C32-A3BA-44E3-8C64-B2A69A81C61B

Solera Uteliv AS

Balanse pr. 31.12.2021

Eiendeler	Note	2021	2020
Anleggsmidler			
Immaterielle eiendeler			
Utsatt skattefordel	5	32 238	18 214
Sum immaterielle eiendeler		32 238	18 214
Maskiner, inventar o. l.	8	120 709	116 906
Sum varige driftsmidler		120 709	116 906
Sum anleggsmidler		152 947	135 120
Omløpsmidler			
Fordringer			
Kundefordringer	1	6 096 637	9 687 683
Fordringer på selskap i samme konsern	1	41 761 913	15 325 975
Andre kortsiktige fordringer		9 338 602	12 212 351
Sum fordringer		57 197 152	37 226 009
Bankinnskudd, kontanter o.l	2	500 397	449 954
Sum omløpsmidler		57 697 549	37 675 963
Sum eiendeler		57 850 497	37 811 083



DocuSign Envelope ID: E4976C32-A3BA-44E3-8C64-B2A69A81C61B

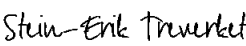
Solera Uteliv AS


Balanse pr. 31.12.2021


Egenkapital og gjeld	Note	2021	2020
Innskutt egenkapital			
Aksjekapital 100 000 aksjer à kr. 1	3, 4	100 000	100 000
Annen innskutt egenkapital		9 301 433	1 367 850
Sum innskutt egenkapital		9 401 433	1 467 850
Opptjent egenkapital			
Annen egenkapital		-2 462 057	3 579 159
Sum opptjent egenkapital		-2 462 057	3 579 159
Sum egenkapital	4	6 939 376	5 047 009
Gjeld			
Kortsiktig gjeld			
Leverandørgjeld	1	17 593 847	17 900 709
Betalbar skatt	5	654 051	0
Off.avgifter, skattetrekk m.m.		953 578	800 708
Gjeld til selskap i samme konsern	1	6 988 120	0
Annen kortsiktig gjeld		24 721 525	14 062 657
Sum kortsiktig gjeld		50 911 121	32 764 075
Sum gjeld		50 911 121	32 764 075
Sum gjeld og egenkapital		57 850 497	37 811 083


Oslo, 28.06.2022

Styret i Solera Uteliv AS

DocuSigned by:

Stein ERIK Treverket
Daglig leder

DocuSigned by:

Kalle Oskari Järvinen
Styreleder

DocuSigned by:

Lars Nicolai Gill
Nestleder

DocuSigned by:

George Oehme
Styremedlem



Solera Utelev AS

Noter til regnskapet for 2021

Regnskapsprinsipper

Årsregnskapet er satt opp i samsvar med regnskapsloven og god regnskapsskikk for små foretak.

Salgsinntekter

Inntekter ved salg av varer og tjenester vurderes til virkelig verdi av vederlaget, netto etter fradrag for merverdiavgift, returer, rabatter og andre avslag. Inntektsføring ved salg av varer skjer på leveringstidspunktet. Tjenester inntektsføres etterhvert som de utføres.

Klassifisering av balanseposter

Eiendeler bestemt til varig eie eller bruk er klassifisert som anleggsmidler. Eiendeler som er knyttet til varekretsløpet er klassifisert som omløpsmidler. Fordringer klassifiseres som omløpsmidler hvis de skal tilbakebetales i løpet av ett år. For gjeld er analoge kriterier lagt til grunn. Første års avdrag på langsiktige fordringer og langsiktig gjeld klassifiseres likevel ikke som omløpsmiddel og kortsiktig gjeld.

Varige driftsmidler

Varige driftsmidler balanseføres og avskrives lineært over driftsmidlenes forventede levetid dersom de har antatt levetid over 3 år og har en kostpris som overstiger kr 15 000. Vedlikehold av driftsmidler kostnadsføres løpende. Påkostninger eller forbedringer tillegges driftsmidlets kostpris og avskrives i takt med driftsmidlet. Skillet mellom vedlikehold og påkostning/forbedring regnes i forhold til driftsmidlets stand ved kjøp av driftsmidlet.

Utgifter til leie av driftsmidler kostnadsføres. Forskuddsbetalinger balanseføres som forskuddsbetalt kostnad, og fordeles over leieperioden.

Nedskrivning av anleggsmidler

Ved indikasjon på at balanseført verdi av et anleggsmiddel er høyere enn virkelig verdi, foretas det test for verdifall. Testen foretas for det laveste nivå av anleggsmidler som har selvstendige kontantstrømmer. Hvis balanseført verdi er høyere enn både salgsverdi og gjenvinnbart beløp (nåverdi ved fortsatt bruk/eie), foretas det nedskrivning til det høyeste av salgsverdi og gjenvinnbart beløp.

Tidligere nedskrivninger, med unntak for nedskrivning av goodwill, reverseres hvis forutsetningene for nedskrivningen ikke lenger er til stede.

Varebeholdninger

Lager av innkjøpte varer verdsettes til det laveste av anskaffelseskost etter FIFO-prinsippet, og netto salgsverdi. Egentilvirkede ferdigvarer og varer under tilvirkning vurderes til variabel tilvirkningskost.

Fordringer

Kundefordringer og andre fordringer er oppført i balansen til pålydende etter fradrag for avsetning til forventet tap. Avsetning for tap gjøres på grunnlag av individuelle vurderinger av de enkelte fordringene.

I tillegg gjøres det for øvrige kundefordringer en uspesifisert avsetning for å dekke antatt tap.

Pensjoner

Forpliktelser knyttet til pensjoner over drift (direkte pensjoner) balanseføres. Pensjonsforpliktelser knyttet til AFP-ordning for selskapets ansatte balanseføres ikke før den ansatte tar ut pensjon. Forpliktelser eller pensjonsmidler knyttet til kollektiv forsikret pensjonsordning balanseføres ikke.

Skatt

Skattekostnaden i resultatregnskapet omfatter både periodens betalbare skatt og endring i utsatt skatt. Utsatt skatt beregnes med aktuell skattesats på grunnlag av de midlertidige forskjeller som eksisterer mellom regnskapsmessige og skattemessige verdier, samt eventuelt ligningsmessig underskudd til fremføring ved utgangen av regnskapsåret. Skatteøkende og skattereduserende midlertidige forskjeller som reverserer eller kan reversere i samme periode er utlignet.

Oppføring av utsatt skattefordel på netto skattereduserende forskjeller som ikke er utlignet og underskudd til fremføring, er begrunnet med antatt fremtidig inntjening. Utsatt skattefordel som kan balanseføres og utsatt skatt er oppført netto i balansen.



Solera Uteliv AS

Noter til regnskapet for 2021

Note 1 Mellomværende med selskap i samme konsern m.v.

	Kundefordringer		Andre fordringer	
	2021	2020	2021	2020
Foretak i samme konsern	7 136 768	10 129 740	41 761 913	15 325 975
Sum	7 136 768	10 129 740	41 761 913	15 325 975

	Øvrig kortsiktig gjeld		Leverandørgjeld	
	2021	2020	2021	2020
Foretak i samme konsern		0	905 256	538 250
Sum	0	0	905 256	538 250

Pantstillelser og garantier

Selskapet har stilt kautionserklæring samlet sett på kr 125 000 000 for Solera Beverage Group Holding AS

Note 2 Bundne bankinnskudd, trekkrettigheter

Bundne bankinnskudd	2021	2020
Skattetrekksmidler	500 397	449 954

Innskudd på- og bruk av konsernet kassekreditkonto føres som mellomværende til Solera Beverage Group

Note 3 Egenkapital

Årets endring i egenkapital	Aksjekapital	Annen		Sum
		innskutt egenkapital	Annen egenkapital	
Egenkapital 01.01.	100 000	1 367 850	3 579 159	5 047 009
Årets resultat			7 343 101	7 343 101
Avgitt konsernbidrag			-5 450 734	-5 450 734
Egenkapital 31.12.	100 000	1 367 850	5 471 526	6 939 376

Note 4 Aksjekapital og aksjonærinformasjon

Morselskapet Solera Norge AS har forretningskontor i Karenslyst alle 10, 0278 Oslo, Konsernspiss er Royal Unibrew A/S og konsernregnskapet vil være tilgjengelig på selskapets forretningskontor.

Aksjekapitalen på kr. 100 000 består av 100 000 aksjer á kr. 1.

Oversikt over de største aksjonærene 31.12.

	Antall	Eierandel
Solera Norge AS	100 000	100,0 %
Totalt antall aksjer	100 000	100,0 %



Solera Uteliv AS

Noter til regnskapet for 2021

Note 5 Skatt

Beregning av utsatt skatt/utsatt skattefordel	2021	2020
Midlertidige forskjeller		
Varige driftsmidler	-66 846	-71 008
Fordringer	-79 692	-11 783
Netto midlertidige forskjeller	-146 538	-82 791
Underskudd til fremføring		0
Grunnlag for utsatt skatt	-146 538	-82 791
Utsatt skatt/skattefordel	-32 238	-18 214
Herav ikke balanseført utsatt skattefordel		0
Utsatt skatt/ Utsatt skattefordel i balansen	-32 238	-18 214
Grunnlag for skattekostnad, endring i utsatt skatt og betalbar skatt		
	2021	2020
Resultat før skattekostnad	9 520 514	-9 931 708
Permanente forskjeller	376 819	274 206
Grunnlag for årets skattekostnad	9 897 333	-9 657 502
Endring i midlertidige resultatforskjeller	63 747	82 791
Grunnlag for betalbar skatt i resultatregnskapet	9 961 080	-9 574 711
+/- Mottatt/avgitt konsernbidrag	-6 988 120	10 171 260
Skattepliktig inntekt (grunnlag for betalbar skatt i balansen)	2 972 959	596 549
Fordeling av skattekostnaden		
	2021	2020
Betalbar skatt på årets resultat	2 191 437	0
For mye, for lite avsatt i fjor	0	0
Sum betalbar skatt	2 191 437	0
Endring i utsatt skatt	-14 024	-2 255 891
Skattekostnad	2 177 413	-2 255 891

Betalbar skatt i balansen	2021	2020
Betalbar skatt i skattekostnaden	2 191 437	0
Skattevirkning av konsernbidrag	-1 537 386	0
Betalbar skatt i balansen	654 051	0

Note 6 Lønnskostnader, antall ansatte, godtgjørelser, lån til ansatte mm.

Lønnskostnader	2021	2020
Lønninger	8 281 110	8 253 690
Arbeidsgiveravgift	1 566 223	1 353 866
Pensjonskostnader	313 253	297 605
Andre ytelser	460 088	139 023
Sum	10 620 674	10 044 184

Selskapet har sysselsatt 10 årsverk i regnskapsåret.

Selskapets pensjonsordninger tilfredsstiller kravene i lov om obligatorisk tjenestepensjon.

Det er ikke gitt lån/sikkerhetsstillelse til daglig leder, styrets leder eller andre nærstående parter.

Kostnadsført godtgjørelse til revisor	2021	2020
Lovpålagt revisjon (inkl. teknisk bistand med årsregnskap)	47 400	44 000
Skatterådgivning (inkl. teknisk bistand med ligningspapirer)	10 400	8 000
Annen bistand		
Sum godtgjørelse til revisor	57 800	52 000



Solera Uteliv AS

Noter til regnskapet for 2021

Note 7 Spesifikasjon av finansinntekter og finanskostnader

Finansinntekter	2021	2020
Renteinntekt fra andre foretak i samme konsern	0	90 438
Annen finansinntekt	1 895	1 974
Valutagevinst	55	5 639
Sum finansinntekter	1 950	98 051
Finanskostnader	2021	2020
Rentekostnad til andre foretak i samme konsern	260 759	0
Annen finanskostnad	4 496	15 003
Valutatap	0	8 740
Sum finanskostnader	265 255	23 743

Note 8 Varige driftsmidler

Varige driftsmidler	Immatrielle eiendeler	Inventar	Maskiner	Sum
Anskaffelseskost 01.01.	150 000	272 927	107 764	530 691
Tilgang			60 059	60 059
Avgang				0
Anskaffelseskost 31.12.	150 000	272 927	167 823	590 750
Akkumulerte avskrivninger 31.12.	150 000	210 609	109 432	470 041
Balanseført verdi 31.12.	0	62 318	58 391	120 709
Årets avskrivninger	0	54 588	1 668	56 256
Forventet økonomisk levetid		3 år	3 år	
Avskrivningsplan		Lineær	Lineær	

Note 9 Covid 19

Covid 19 har også i 2021 hatt stor negativ påvirkning for Solera Uteliv grunnet at omsetning til HORECA-kundene stoppet helt opp i perioder og særlig første halvår av 2021. Det har vært nødvendig med permitteringer av ansatte i denne perioden. Omsetningen tok seg imidlertid veldig opp inn mot sommeren og ut over høsten, som resulterte i ett godt år for Solera Uteliv.

Inneværende år startet med nedstengning, men omsetningen har siden februar tatt seg veldig bra opp og det forventes at omsetningen opprettholdes inn mot sommeren og for andre halvår av 2022.