



ÅRSREGNSKAPET FOR REGNSKAPSÅRET 2021 - GENERELL INFORMASJON

Enheten

Organisasjonsnummer:	813 003 252
Organisasjonsform:	Aksjeselskap
Foretaksnavn:	ISOLA HOLDING AS
Forretningsadresse:	3946 PORSGRUNN

Regnskapsår

Årsregnskapets periode:	01.01.2021 - 31.12.2021
-------------------------	-------------------------

Konsern

Morselskap i konsern:	Ja
Konsernregnskap lagt ved:	Ja

Regnskapsregler

Regler for små foretak benyttet:	Nei
Benyttet ved utarbeidelsen av årsregnskapet til selskapet:	Regnskapslovens alminnelige regler
Benyttet ved utarbeidelsen av årsregnskapet til konsernet:	Regnskapslovens alminnelige regler

Årsregnskapet fastsatt av kompetent organ

Bekreftet av representant for selskapet:	Ketil Johansen
Dato for fastsettelse av årsregnskapet:	13.04.2022

Grunnlag for avgivelse

- År 2021: Årsregnskapet er elektronisk innlevert
År 2020: Tall er hentet fra elektronisk innlevert årsregnskap fra 2021

Det er ikke krav til at årsregnskapet m.v. som sendes til Regnskapsregisteret er undertegnet. Kontrollen på at dette er utført ligger hos revisor/enhetens øverste organ. Sikkerheten ivaretas ved at innsender har rolle/rettighet for innsending av årsregnskapet via Altinn, og ved at det bekreftes at årsregnskapet er fastsatt av kompetent organ.

Brønnøysundregistrene, 16.06.2023



Resultatregnskap

Beløp i: NOK	Note	2021	2020
RESULTATREGNSKAP			
Inntekter			
Salgsinntekt	2,13	25 050 000	21 943 000
Sum inntekter		25 050 000	21 943 000
Kostnader			
Lønnskostnad	3	1 665 000	2 254 000
Avskrivning på varige driftsmidler og immaterielle eiendeler	5	1 189 000	1 451 000
Annen driftskostnad	3,13	8 516 000	8 502 000
Sum kostnader		11 370 000	12 207 000
Driftsresultat		13 680 000	9 736 000
Finansinntekter og finanskostnader			
Annen finansinntekt	4	20 552 000	5 722 000
Sum finansinntekter		20 552 000	5 722 000
Annen finanskostnad	4	4 051 000	5 866 000
Sum finanskostnader		4 051 000	5 866 000
Netto finans		16 501 000	-144 000
Ordinært resultat før skattekostnad		30 181 000	9 592 000
Skattekostnad på ordinært resultat	14	2 553 000	1 457 000
Ordinært resultat etter skattekostnad		27 628 000	8 135 000
Årsresultat		27 628 000	8 135 000
Overføringer og disponeringer			
Ordinært utbytte	12	12 062 000	
Overføringer til/fra annen egenkapital	12	15 566 000	8 135 000
Sum overføringer og disponeringer		27 628 000	8 135 000



Balanse

Beløp i: NOK	Note	2021	2020
BALANSE - EIENDELER			
Anleggsmidler			
Immaterielle eiendeler			
Varige driftsmidler			
Tomter	5	8 838 000	25 440 000
Bygninger	5	51 124 000	79 788 000
Anlegg under utførelse		1 294 000	
Sum varige driftsmidler		61 256 000	105 228 000
Finansielle anleggsmidler			
Investering i datterselskap	6	215 861 000	177 396 000
Lån til foretak i samme konsern	7,13	5 000 000	10 121 000
Investeringer i tilknyttet selskap	6,7	1 510 000	
Lån til tilknyttet selskap og felles kontrollert virksomhet		4 000 000	
Investeringer i aksjer og andeler	6	2 000	2 000
Andre fordringer	7	3 446 000	3 798 000
Sum finansielle anleggsmidler		229 819 000	191 317 000
Sum anleggsmidler		291 075 000	296 545 000
Omløpsmidler			
Varer			
Fordringer			
Kundefordringer på konsernselskap	13	107 000	113 000
Andre fordringer		3 284 000	2 723 000
Konsernfordringer	13	16 077 000	3 477 000
Sum fordringer		19 468 000	6 313 000
Bankinnskudd, kontanter og lignende			
Bankinnskudd, kontanter og lignende	10	14 088 000	11 569 000
Sum bankinnskudd, kontanter og lignende		14 088 000	11 569 000
Sum omløpsmidler		33 556 000	17 882 000



Balanse

Beløp i: NOK	Note	2021	2020
SUM EIENDELER		324 631 000	314 427 000
BALANSE - EGENKAPITAL OG GJELD			
Egenkapital			
Innskutt egenkapital			
Selskapskapital	11,12	126 364 000	126 364 000
Sum innskutt egenkapital		126 364 000	126 364 000
Opptjent egenkapital			
Annen egenkapital	12	7 384 000	5 890 000
Sum opptjent egenkapital		7 384 000	5 890 000
Sum egenkapital		133 748 000	132 254 000
Gjeld			
Langsiktig gjeld			
Utsatt skatt	14	5 943 000	4 586 000
Sum avsetninger for forpliktelser		5 943 000	4 586 000
Annen langsiktig gjeld			
Gjeld til kredittinstitusjoner	16	91 250 000	103 000 000
Sum annen langsiktig gjeld		91 250 000	103 000 000
Sum langsiktig gjeld		97 193 000	107 586 000
Kortsiktig gjeld			
Leverandørgjeld		4 394 000	3 248 000
Betalbar skatt	14	1 196 000	1 128 000
Utbytte		12 062 000	
Kortsiktig konserngjeld	13	73 722 000	68 291 000
Annen kortsiktig gjeld	15	2 316 000	1 920 000
Sum kortsiktig gjeld		93 690 000	74 587 000
Sum gjeld		190 883 000	182 173 000
SUM EGENKAPITAL OG GJELD		324 631 000	314 427 000



Konsernets resultatregnskap

Beløp i: NOK	Note	2021	2020
RESULTATREGNSKAP			
Inntekter			
Salgsinntekt	2,13	1 404 880 000	1 307 642 000
Annen driftsinntekt		991 000	638 000
Sum inntekter		1 405 871 000	1 308 280 000
Kostnader			
Endring i beholdning av varer under tilvirkning og ferdig tilvirkede varer		-29 913 000	16 894 000
Varekostnad		789 698 000	633 395 000
Lønnskostnad	3	338 653 000	315 655 000
Avskrivning på varige driftsmidler og immaterielle eiendeler	5	35 442 000	36 060 000
Annen driftskostnad	3,13	244 975 000	237 315 000
Sum kostnader		1 378 855 000	1 239 319 000
Driftsresultat		27 016 000	68 961 000
Finansinntekter og finanskostnader			
Annen finansinntekt	4	15 143 000	15 281 000
Sum finansinntekter		15 143 000	15 281 000
Annen finanskostnad	4	15 433 000	28 511 000
Sum finanskostnader		15 433 000	28 511 000
Netto finans		-290 000	-13 230 000
Ordinært resultat før skattekostnad		26 726 000	55 731 000
Skattekostnad på ordinært resultat	14	12 001 000	15 829 000
Ordinært resultat etter skattekostnad		14 725 000	39 902 000
Årsresultat		14 725 000	39 902 000
Minoritetsinteresser		1 116 000	2 420 000
Årsresultat etter minoritetsinteresser		13 609 000	37 482 000



Konsernets balanse

Beløp i: NOK	Note	2021	2020
BALANSE - EIENDELER			
Anleggsmidler			
Immaterielle eiendeler			
Konsesjoner, patenter, lisenser, varemerker og lignende rettigheter		120 000	
Utsatt skattefordel	14	3 088 000	3 149 000
Goodwill	5	13 382 000	18 287 000
Sum immaterielle eiendeler		16 590 000	21 436 000
Varige driftsmidler			
Tomter	5	9 377 000	25 882 000
Bygninger	5	54 963 000	84 033 000
Transportmidler, maskiner o.l.	5	68 642 000	83 751 000
Anlegg under utførelse	5	14 649 000	9 515 000
Sum varige driftsmidler		147 631 000	203 181 000
Finansielle anleggsmidler			
Investeringer i tilknyttet selskap	6,7	1 510 000	
Lån til tilknyttet selskap og felles kontrollert virksomhet		4 000 000	
Investeringer i aksjer og andeler	6	5 487 000	3 137 000
Andre fordringer	7	6 004 000	6 065 000
Sum finansielle anleggsmidler		17 001 000	9 202 000
Sum anleggsmidler		181 222 000	233 819 000
Omløpsmidler			
Varer			
Varer	8	230 905 000	165 283 000
Sum varer		230 905 000	165 283 000
Fordringer			
Kundefordringer		191 671 000	247 675 000
Andre fordringer	9,13	39 403 000	31 369 000
Sum fordringer		231 074 000	279 044 000
Bankinnskudd, kontanter og lignende			



Konsernets balanse

Beløp i: NOK	Note	2021	2020
Bankinnskudd, kontanter og lignende	10	26 009 000	19 774 000
Sum bankinnskudd, kontanter og lignende		26 009 000	19 774 000
Sum omløpsmidler		487 988 000	464 101 000
SUM EIENDELER		669 210 000	697 920 000
BALANSE - EGENKAPITAL OG GJELD			
Egenkapital			
Innskutt egenkapital			
Selskapskapital	11,12	126 364 000	126 364 000
Sum innskutt egenkapital		126 364 000	126 364 000
Opptjent egenkapital			
Annen egenkapital	12	61 691 000	69 859 000
Minoritetsinteresser	12	8 000 000	9 313 000
Sum opptjent egenkapital		69 691 000	79 172 000
Sum egenkapital		196 055 000	205 536 000
Gjeld			
Langsiktig gjeld			
Pensjonsforpliktelser	3	7 559 000	3 369 000
Produkt - og garantiansvar		37 679 000	32 011 000
Sum avsetninger for forpliktelser		45 238 000	35 380 000
Annen langsiktig gjeld			
Gjeld til kredittinstitusjoner	16	109 198 000	128 099 000
Sum annen langsiktig gjeld		109 198 000	128 099 000
Sum langsiktig gjeld		154 436 000	163 479 000
Kortsiktig gjeld			
Leverandørgjeld		128 206 000	105 565 000
Betalbar skatt	14	12 080 000	15 891 000
Skyldige offentlige avgifter		47 774 000	42 793 000
Utbytte		12 918 000	950 000



Konsernets balanse

Beløp i: NOK	Note	2021	2020
Annen kortsiktig gjeld	15	117 741 000	163 706 000
Sum kortsiktig gjeld		318 719 000	328 905 000
Sum gjeld		473 155 000	492 384 000
SUM EGENKAPITAL OG GJELD		669 210 000	697 920 000



Brønnøysundregistrene

ÅRSREGNSKAP FOR REGNSKAPSÅRET 2021 - GENERELL INFORMASJON

Journalnummer: 2022 383663

Enheten

Organisasjonsnummer: 813 003 252
Organisasjonsform: Aksjeselskap
Foretaksnavn: ISOLA HOLDING AS
3946 PORSGRUNN

Regnskapsår

Årsregnskapets periode: 01.01.2021 - 31.12.2021

Konsern

Morselskap i konsern: Ja
Konsernregnskap lagt ved: Ja

Regnskapsregler

Regler for små foretak benyttet: Nei
Benyttet ved utarbeidelsen av
årsregnskapet til selskapet: Regnskapslovens alminnelige regler
Benyttet ved utarbeidelsen av
årsregnskapet til konsernet: Regnskapslovens alminnelige regler

Årsregnskapet fastsatt av kompetent organ

Bekreftet av representant for selskapet: Ketil Johansen
Dato for fastsettelse av årsregnskapet: 13.04.2022

Grunnlag for avgivelse

År 2021: Årsregnskap er elektronisk innlevert.
År 2020: Tall er hentet fra elektronisk innlevert årsregnskap fra 2021.

Det er ikke krav til at årsregnskapet m.v. som sendes til Regnskapsregisteret er undertegnet. Kontrollen på at dette er utført ligger hos revisor/enhetens øverste organ. Sikkerheten ivaretas ved at innsender har rolle/rettighet for innsending av årsregnskapet via Altinn, og ved at det bekreftes at årsregnskapet er fastsatt av kompetent organ.

Brønnøysundregistrene, 13.06.2022



Organisasjonsnr: 813 003 252
ISOLA HOLDING AS

RESULTATREGNSKAP

Beløp i: NOK	Note	2021	2020
RESULTATREGNSKAP			
Inntekter			
Salgsinntekt	2,13	25 050 000	21 943 000
Sum inntekter		25 050 000	21 943 000
Kostnader			
Lønnskostnad	3	1 665 000	2 254 000
Avskrivning på varige driftsmidler og immaterielle eiendeler	5	1 189 000	1 451 000
Annen driftskostnad	3,13	8 516 000	8 502 000
Sum kostnader		11 370 000	12 207 000
Driftsresultat		13 680 000	9 736 000
Finansinntekter og finanskostnader			
Annen finansinntekt	4	20 552 000	5 722 000
Sum finansinntekter		20 552 000	5 722 000
Annen finanskostnad	4	4 051 000	5 866 000
Sum finanskostnader		4 051 000	5 866 000
Netto finans		16 501 000	-144 000
Ordinært resultat før skattekostnad		30 181 000	9 592 000
Skattekostnad på ordinært resultat	14	2 553 000	1 457 000
Ordinært resultat etter skattekostnad		27 628 000	8 135 000
Årsresultat		27 628 000	8 135 000
Overføringer og disponeringer			
Ordinært utbytte	12	12 062 000	
Overføringer til/fra annen egenkapital	12	15 566 000	8 135 000
Sum overføringer og disponeringer		27 628 000	8 135 000



Organisasjonsnr: 813 003 252
ISOLA HOLDING AS

BALANSE

Beløp i: NOK	Note	2021	2020
BALANSE - EIENDELER			
Anleggsmidler			
Immaterielle eiendeler			
Varige driftsmidler			
Tomter	5	8 838 000	25 440 000
Bygninger	5	51 124 000	79 788 000
Anlegg under utførelse		1 294 000	
Sum varige driftsmidler		61 256 000	105 228 000
Finansielle anleggsmidler			
Investering i datterselskap	6	215 861 000	177 396 000
Lån til foretak i samme konsern	7,13	5 000 000	10 121 000
Investeringer i tilknyttet selskap	6,7	1 510 000	
Lån til tilknyttet selskap og felles kontrollert virksomhet		4 000 000	
Investeringer i aksjer og andeler	6	2 000	2 000
Andre fordringer	7	3 446 000	3 798 000
Sum finansielle anleggsmidler		229 819 000	191 317 000
Sum anleggsmidler		291 075 000	296 545 000
Omløpsmidler			
Varer			
Fordringer			
Kundefordringer på konsernselskap	13	107 000	113 000
Andre fordringer		3 284 000	2 723 000
Konsernfordringer	13	16 077 000	3 477 000
Sum fordringer		19 468 000	6 313 000
Bankinnskudd, kontanter og lignende			
Bankinnskudd, kontanter og lignende	10	14 088 000	11 569 000
Sum bankinnskudd, kontanter og lignende		14 088 000	11 569 000
Sum omløpsmidler		33 556 000	17 882 000
SUM EIENDELER		324 631 000	314 427 000



BALANSE - EGENKAPITAL OG GJELD

Egenkapital

Innskutt egenkapital

Selskapskapital	11,12	126 364 000	126 364 000
Sum innskutt egenkapital		126 364 000	126 364 000

Opptjent egenkapital

Annen egenkapital	12	7 384 000	5 890 000
Sum opptjent egenkapital		7 384 000	5 890 000

Sum egenkapital		133 748 000	132 254 000
------------------------	--	--------------------	--------------------

Gjeld

Langsiktig gjeld

Utsatt skatt	14	5 943 000	4 586 000
Sum avsetninger for forpliktelser		5 943 000	4 586 000

Annen langsiktig gjeld

Gjeld til kredittinstitusjoner	16	91 250 000	103 000 000
Sum annen langsiktig gjeld		91 250 000	103 000 000

Sum langsiktig gjeld		97 193 000	107 586 000
-----------------------------	--	-------------------	--------------------

Kortsiktig gjeld

Leverandørgjeld		4 394 000	3 248 000
Betalbar skatt	14	1 196 000	1 128 000
Utbytte		12 062 000	
Kortsiktig konserngjeld	13	73 722 000	68 291 000
Annen kortsiktig gjeld	15	2 316 000	1 920 000
Sum kortsiktig gjeld		93 690 000	74 587 000

Sum gjeld		190 883 000	182 173 000
------------------	--	--------------------	--------------------

SUM EGENKAPITAL OG GJELD		324 631 000	314 427 000
---------------------------------	--	--------------------	--------------------



Organisasjonsnr: 813 003 252
ISOLA HOLDING AS

KONSERNRESULTATREGNSKAP

Beløp i: NOK	Note	2021	2020
RESULTATREGNSKAP			
Inntekter			
Salgsinntekt	2,13	1 404 880 000	1 307 642 000
Annen driftsinntekt		991 000	638 000
Sum inntekter		1 405 871 000	1 308 280 000
Kostnader			
Endring i beholdning av varer under tilvirkning og ferdig tilvirkede varer		-29 913 000	16 894 000
Varekostnad		789 698 000	633 395 000
Lønnskostnad	3	338 653 000	315 655 000
Avskrivning på varige driftsmidler og immaterielle eiendeler	5	35 442 000	36 060 000
Annen driftskostnad	3,13	244 975 000	237 315 000
Sum kostnader		1 378 855 000	1 239 319 000
Driftsresultat		27 016 000	68 961 000
Finansinntekter og finanskostnader			
Annen finansinntekt	4	15 143 000	15 281 000
Sum finansinntekter		15 143 000	15 281 000
Annen finanskostnad	4	15 433 000	28 511 000
Sum finanskostnader		15 433 000	28 511 000
Netto finans		-290 000	-13 230 000
Ordinært resultat før skattekostnad			
Skattekostnad på ordinært resultat	14	12 001 000	15 829 000
Ordinært resultat etter skattekostnad		14 725 000	39 902 000
Årsresultat		14 725 000	39 902 000
Minoritetsinteresser		1 116 000	2 420 000
Årsresultat etter minoritetsinteresser		13 609 000	37 482 000



Organisasjonsnr: 813 003 252
ISOLA HOLDING AS

KONSERNBALANSE

Beløp i: NOK	Note	2021	2020
BALANSE - EIENDELER			
Anleggsmidler			
Immaterielle eiendeler			
Konsesjoner, patenter, lisenser, varemerker og lignende rettigheter		120 000	
Utsatt skattefordel	14	3 088 000	3 149 000
Goodwill	5	13 382 000	18 287 000
Sum immaterielle eiendeler		16 590 000	21 436 000
Varige driftsmidler			
Tomter	5	9 377 000	25 882 000
Bygninger	5	54 963 000	84 033 000
Transportmidler, maskiner o.l.	5	68 642 000	83 751 000
Anlegg under utførelse	5	14 649 000	9 515 000
Sum varige driftsmidler		147 631 000	203 181 000
Finansielle anleggsmidler			
Investeringer i tilknyttet selskap	6,7	1 510 000	
Lån til tilknyttet selskap og felles kontrollert virksomhet		4 000 000	
Investeringer i aksjer og andeler	6	5 487 000	3 137 000
Andre fordringer	7	6 004 000	6 065 000
Sum finansielle anleggsmidler		17 001 000	9 202 000
Sum anleggsmidler		181 222 000	233 819 000
Omløpsmidler			
Varer			
Varer	8	230 905 000	165 283 000
Sum varer		230 905 000	165 283 000
Fordringer			
Kundefordringer		191 671 000	247 675 000
Andre fordringer	9,13	39 403 000	31 369 000
Sum fordringer		231 074 000	279 044 000
Bankinnskudd, kontanter og lignende			
Bankinnskudd, kontanter og lignende	10	26 009 000	19 774 000
Sum bankinnskudd, kontanter og lignende		26 009 000	19 774 000



Sum omløpsmidler		487 988 000	464 101 000
SUM EIENDELER		669 210 000	697 920 000
BALANSE - EGENKAPITAL OG GJELD			
Egenkapital			
Innskutt egenkapital			
Selskapskapital	11,12	126 364 000	126 364 000
Sum innskutt egenkapital		126 364 000	126 364 000
Opptjent egenkapital			
Annen egenkapital	12	61 691 000	69 859 000
Minoritetsinteresser	12	8 000 000	9 313 000
Sum opptjent egenkapital		69 691 000	79 172 000
Sum egenkapital		196 055 000	205 536 000
Gjeld			
Langsiktig gjeld			
Pensjonsforpliktelser	3	7 559 000	3 369 000
Produkt - og garantiansvar		37 679 000	32 011 000
Sum avsetninger for forpliktelser		45 238 000	35 380 000
Annen langsiktig gjeld			
Gjeld til kredittinstitusjoner	16	109 198 000	128 099 000
Sum annen langsiktig gjeld		109 198 000	128 099 000
Sum langsiktig gjeld		154 436 000	163 479 000
Kortsiktig gjeld			
Leverandørgjeld		128 206 000	105 565 000
Betalbar skatt	14	12 080 000	15 891 000
Skyldige offentlige avgifter		47 774 000	42 793 000
Utbytte		12 918 000	950 000
Annen kortsiktig gjeld	15	117 741 000	163 706 000
Sum kortsiktig gjeld		318 719 000	328 905 000
Sum gjeld		473 155 000	492 384 000
SUM EGENKAPITAL OG GJELD		669 210 000	697 920 000



Organisasjonsnr: 813 003 252
ISOLA HOLDING AS

NOTEOPPLYSNINGER - SELSKAP - alle poster oppgitt i hele tall

Note

Regnskapsprinsipper

Se vedlagt komplett notesett (filvedlegg)

<u>Sum</u>	<u>Beløp</u>		
<u>Balanseført verdi 31.12.</u>	<u>Varige driftsmidler</u>	<u>Immaterielle eiend.</u>	
<u>Samlet beløp - tilknyttet selskap</u>	<u>Årets</u>	<u>Fjorårets</u>	
<u>Samlet beløp - foretak i samme konsern</u>	<u>Årets</u>	<u>Fjorårets</u>	
<u>Samlet beløp - foretak i samme konsern</u>	<u>Årets</u>	<u>Fjorårets</u>	
<u>Samlet beløp - felles kontrollert virksomhet</u>	<u>Årets</u>	<u>Fjorårets</u>	
<u>Pantstillelse</u>	<u>Beløp</u>		
<u>Beholdning av egne aksjer</u>	<u>Antall</u>	<u>Pålydende</u>	<u>Andel av aksjek.</u>



Organisasjonsnr: 813 003 252
ISOLA HOLDING AS

NOTEOPPLYSNINGER - KONSERN - alle poster oppgitt i hele tall

Note

Regnskapsprinsipper

Se vedlagt komplett notesett (filvedlegg)

<u>Sum</u>	<u>Beløp</u>		
<u>Balanseført verdi 31.12.</u>	<u>Varige driftsmidler</u>	<u>Immaterielle eiend.</u>	
<u>Samlet beløp - tilknyttet selskap</u>	<u>Årets</u>	<u>Fjorårets</u>	
<u>Samlet beløp - foretak i samme konsern</u>	<u>Årets</u>	<u>Fjorårets</u>	
<u>Samlet beløp - foretak i samme konsern</u>	<u>Årets</u>	<u>Fjorårets</u>	
<u>Samlet beløp - felles kontrollert virksomhet</u>	<u>Årets</u>	<u>Fjorårets</u>	
<u>Pantstillelse</u>	<u>Beløp</u>		
<u>Beholdning av egne aksjer</u>	<u>Antall</u>	<u>Pålydende</u>	<u>Andel av aksjek.</u>



Deloitte.

Deloitte AS
Leirvøllen 23
Postboks 2654 Kjørbekk
NO-3702 Skien
Norway

Tel: +47 23 27 90 00
www.deloitte.no

Til generalforsamlingen i Isola Holding AS

UAVHENGIG REVISORS BERETNING

Konklusjon

Vi har revidert Isola Holding AS' årsregnskap, som består av:

- selskapsregnskapet, som består av balanse per 31. desember 2021, resultatregnskap og kontantstrømpoppstilling for regnskapsåret avsluttet per denne datoen og noter til årsregnskapet, herunder et sammendrag av viktige regnskapsprinsipper, og
- konsernregnskapet, som består av balanse per 31. desember 2021, resultatregnskap og kontantstrømpoppstilling for regnskapsåret avsluttet per denne datoen og noter til årsregnskapet, herunder et sammendrag av viktige regnskapsprinsipper.

Etter vår mening

- oppfyller årsregnskapet gjeldende lovkrav,
- gir selskapsregnskapet et rettviseende bilde av selskapets finansielle stilling per 31. desember 2021 og av dets resultater og kontantstrømmer for regnskapsåret avsluttet per denne datoen i samsvar med regnskapslovens regler og god regnskapsskikk i Norge, og
- gir konsernregnskapet et rettviseende bilde av konsernets finansielle stilling per 31. desember 2021 og av dets resultater og kontantstrømmer for regnskapsåret avsluttet per denne datoen i samsvar med regnskapslovens regler og god regnskapsskikk i Norge.

Grunnlag for konklusjonen

Vi har gjennomført revisjonen i samsvar med de internasjonale revisjonsstandardene International Standards on Auditing (ISA-ene). Våre oppgaver og plikter i henhold til disse standardene er beskrevet nedenfor under *Revisors oppgaver og plikter ved revisjonen av årsregnskapet*. Vi er uavhengige av selskapet og konsernet slik det kreves i lov, forskrift og International Code of Ethics for Professional Accountants utstedt av the International Ethics Standards Board for Accountants (IESBA-reglene), og vi har overholdt våre øvrige etiske forpliktelser i samsvar med disse kravene. Innhentet revisjonsbevis er etter vår vurdering tilstrekkelig og hensiktsmessig som grunnlag for vår konklusjon.

Øvrig informasjon

Styret og daglig leder (ledelsen) er ansvarlige for informasjonen i årsberetningen. Øvrig informasjon omfatter informasjon i årsrapporten bortsett fra årsregnskapet og den tilhørende revisjonsberetningen. Vår konklusjon om årsregnskapet ovenfor dekker ikke informasjonen i årsberetningen.

I forbindelse med revisjonen av årsregnskapet er det vår oppgave å lese årsberetningen. Formålet er å vurdere hvorvidt det foreligger vesentlig inkonsistens mellom årsberetningen og årsregnskapet og den kunnskap vi har opparbeidet oss under revisjonen av årsregnskapet, eller hvorvidt informasjon i årsberetningen ellers fremstår som vesentlig feil. Vi har plikt til å rapportere dersom årsberetningen fremstår som vesentlig feil. Vi har ingenting å rapportere i så henseende.

Basert på kunnskapen vi har opparbeidet oss i revisjonen, mener vi at årsberetningen

- er konsistent med årsregnskapet og

Deloitte refers to one or more of Deloitte Touche Tohmatsu Limited ("DTTL", its global network of member firms, and their related entities (collectively, the "Deloitte organization")), DTTL (also referred to as "Deloitte Global") and each of its member firms and related entities are legally separate and independent entities, which cannot obligate or bind each other in respect of third parties. DTTL and each DTTL member firm and related entity is liable only for its own acts and omissions, and not those of each other. DTTL does not provide services to clients. Please see www.deloitte.no to learn more.

Registrert i Foretaksregisteret Medlemmer av Den norske Revisorforening
Organisasjonsnummer: 980 211 282

© Deloitte AS



Deloitte.

side 2
Uavhengig revisors beretning -
Isola Holding AS

- inneholder de opplysninger som skal gis i henhold til gjeldende lovkrav.

Ledelsens ansvar for årsregnskapet

Ledelsen er ansvarlig for å utarbeide årsregnskapet og for at det gir et rettviseende bilde i samsvar med regnskapslovens regler og god regnskapskikk i Norge. Ledelsen er også ansvarlig for slik intern kontroll som den finner nødvendig for å kunne utarbeide et årsregnskap som ikke inneholder vesentlig feilinformasjon, verken som følge av misligheter eller utilsiktede feil.

Ved utarbeidelsen av årsregnskapet er ledelsen ansvarlig for å ta standpunkt til selskapets og konsernets evne til fortsatt drift og opplyse om forhold av betydning for fortsatt drift. Forutsetningen om fortsatt drift skal legges til grunn for årsregnskapet så lenge det ikke er sannsynlig at virksomheten vil bli avviklet.

Revisors oppgaver og plikter ved revisjonen av årsregnskapet

Vårt mål er å oppnå betryggende sikkerhet for at årsregnskapet som helhet ikke inneholder vesentlig feilinformasjon, verken som følge av misligheter eller utilsiktede feil, og å avgi en revisjonsberetning som inneholder vår konklusjon. Betryggende sikkerhet er en høy grad av sikkerhet, men ingen garanti for at en revisjon utført i samsvar med ISA-ene, alltid vil avdekke vesentlig feilinformasjon som eksisterer. Feilinformasjon kan oppstå som følge av misligheter eller utilsiktede feil. Feilinformasjon blir vurdert som vesentlig dersom den enkeltvis eller samlet med rimelighet kan forventes å påvirke økonomiske beslutninger som brukerne foretar basert på årsregnskapet.

Som del av en revisjon i samsvar med ISA-ene, utøver vi profesjonelt skjønn og utviser profesjonell skepsis gjennom hele revisjonen. I tillegg:

- identifiserer og vurderer vi risikoen for vesentlig feilinformasjon i regnskapet, enten det skyldes misligheter eller utilsiktede feil. Vi utformer og gjennomfører revisjonshandlinger for å håndtere slike risikoer, og innhenter revisjonsbevis som er tilstrekkelig og hensiktsmessig som grunnlag for vår konklusjon. Risikoen for at vesentlig feilinformasjon som følge av misligheter ikke blir avdekket, er høyere enn for feilinformasjon som skyldes utilsiktede feil, siden misligheter kan innebære samarbeid, forfalskning, bevisste utelatelser, uriktige fremstillinger eller overstyring av internkontroll.
- opparbeider vi oss en forståelse av den interne kontroll som er relevant for revisjonen, for å utforme revisjonshandlinger som er hensiktsmessige etter omstendighetene, men ikke for å gi uttrykk for en mening om effektiviteten av selskapets og konsernets interne kontroll.
- evaluerer vi om de anvendte regnskapsprinsippene er hensiktsmessige og om regnskapsestimaterne og tilhørende noteopplysninger utarbeidet av ledelsen er rimelige.
- konkluderer vi på hensiktsmessigheten av ledelsens bruk av fortsatt drift-forutsetningen ved avleggelsen av årsregnskapet, basert på innhentede revisjonsbevis, og hvorvidt det foreligger vesentlig usikkerhet knyttet til hendelser eller forhold som kan skape tvil av betydning om selskapets og konsernets evne til fortsatt drift. Dersom vi konkluderer med at det eksisterer vesentlig usikkerhet, kreves det at vi i revisjonsberetningen henleder oppmerksomheten på tilleggsopplysningene i årsregnskapet, eller, dersom slike tilleggsopplysninger ikke er tilstrekkelige, at vi modifierer vår konklusjon. Våre konklusjoner er basert på revisjonsbevis innhentet inntil datoen for revisjonsberetningen. Etterfølgende hendelser eller forhold kan imidlertid medføre at selskapet og konsernet ikke fortsetter driften.
- evaluerer vi den samlede presentasjonen, strukturen og innholdet i årsregnskapet, inkludert tilleggsopplysningene, og hvorvidt årsregnskapet gir uttrykk for de underliggende transaksjonene og hendelsene på en måte som gir et rettviseende bilde.
- innhenter vi tilstrekkelig og hensiktsmessig revisjonsbevis vedrørende den finansielle informasjonen til enhetene eller forretningsområdene i konsernet for å kunne gi uttrykk for en mening om det konsoliderte regnskapet. Vi er ansvarlige for å lede, følge opp og gjennomføre konsernrevisjonen. Vi alene er ansvarlige for vår revisjonskonklusjon.

Vi kommuniserer med styret blant annet om det planlagte omfanget av revisjonen og til hvilken tid revisjonsarbeidet skal utføres. Vi utveksler også informasjon om forhold av betydning som vi har avdekket i løpet av revisjonen, herunder om eventuelle svakheter av betydning i den interne kontrollen.



Deloitte.

side 3
Uavhengig revisors beretning -
Isola Holding AS

Skien, 8. april 2022
Deloitte AS

Espen Thorbjørnsen
statsautorisert revisor



Konsernregnskap

Isola Holding AS

2021



ISOLA HOLDING AS ÅRSBERETNING FOR REGNSKAPSÅRET 2021

Isola konsernet

Isola-konsernet består av morselskapet Isola Holding AS samt datterselskaper i Norge og utlandet. Forretningsadresse for Isola Holding AS, og hovedkontor for konsernet, er på Eidanger i Porsgrunn kommune. For øvrig er konsernets virksomhetsområder i Norge lokalisert på Notodden og Røros. I tillegg har Isola to produksjonsenheter i Tsjekkia samt takentreprenørselskap i Oslo, Bergen, Larvik og Trondheim.

Isola skal være førstevalget for byggenæringen når det bygges fuktsikkert og energieffektivt. Isola skal videre forenkle og effektivisere hverdagen for proffen og levere funksjonelle og tidsmessige kvalitetsløsninger for tak, vegg, gulv og grunn. Det innebærer at konsernet, foruten å produsere og selge produkter for tak, vegg, gulv og grunn, også tilbyr kompetanse på dette feltet.

Morselskapet sørger for finansiering og utleie av lokaler til datterselskapene.

Hovedlinjer 2021

Konsernet har i 2021 videreført tidligere vedtatte strategi med fokus på vekst, kontinuerlige forbedringer, optimalisering av prosesser og effektivisering. Vekststrategien fokuserer på Skandinavia og Isolas primære eksportmarkeder. Hoveddelen av omsetning kommer fra distribusjon i det norske og svenske markedet samt på definerte eksportland utenfor Skandinavia. Antall distribusjonspunkt har økt som et resultat av fokus og målrettet arbeide over flere år. Merkevarerstrategien er ytterligere operasjonalisert gjennom året og Isola fokuserer videre på proffledet og sluttbruker i tillegg til kjedene. Byggevarerhandelen skal fortsatt være konsernets prioriterte distribusjonskanal i tillegg til direkte salg til egne og øvrige definerte takentreprenører.

Årets resultater

Isolakonsernets driftsinntekter i 2021 ble 1.406 mNOK hvilket er en økning på 98 mNOK sammenlignet med fjoråret.

Driftsresultatet før avskrivninger (EBITDA) ble 62 mNOK mot 105 mNOK i 2020. EBITDA er begge årene påvirket av engangskostnader i forbindelse med reklamasjoner knyttet til Powertekk Exclusive.

Resultat etter skatt i konsernet ble 15 mNOK sammenlignet med 40 mNOK for 2020.

Råvarepriser har økt også gjennom 2021. Isola AS har stort sett utenlandske leverandører og den vedvarende sterkt svekkede norske kronen har satt stort press på våre marginer.

Driftsresultat og resultat etter skatt for Isola Holding AS i 2021 ble hhv 10 mNOK og 8 mNOK.



Finansielle forhold

Ved utgangen av 2021 hadde konsernet en netto rentebærende bankgjeld (etter saldering av innskudd) på 90 mNOK mot 113 mNOK i 2020

I 2021 var investeringer i driftsmidler 16 mNOK mot 24 mNOK foregående år. Konsernet står godt rustet til å dekke kundenes behov inn i fremtiden, samtidig som grunnlaget er lagt for økt produktivitet og forbedret lønnsomhet.

Varelageret er samlet sett økt med 166 mNOK til 231 mNOK ved utgangen av 2021.

Kontantstrømmen i konsernet fra operasjonelle aktiviteter var 20 mNOK i 2021 mot 153 mNOK i fjor.

Ved utgangen av 2021 utgjorde egenkapitalandelen for konsernet 29,3 % som er en nedgang på 0,1%-poeng sammenlignet med foregående år. I morselskapet Isola Holding AS, er egenkapitalandelen 42 %.

Fortsatt drift

I samsvar med regnskapsloven § 3-3a bekreftes det at forutsetningene om fortsatt drift er til stede. Til grunn for antagelsen ligger årets resultat, resultatbudsjettet for 2022 og konsernets langsiktige strategiske prognoser for årene fremover.

Korona virus har pr dags dato ikke hatt vesentlig påvirkning på drift med unntak av et generelt høyt korttidsfravær. Den store negative påvirkningen så langt er knyttet til ekstremsituasjonen rundt ubalanse i råvaremarkedene med tilhørende kraftige prisøkninger inn i 2022. Dette er ytterligere forsterket etter Russlands angrep på Ukraina og det er p.t. utfordringer med å få tilstrekkelig bekreftede tilgang på flere sentrale råvarer.

Rammebetingelser og markedsforhold

Den samlede markedsveksten i Norge for byggevarer basert på innberetning til Byggevareindustrien ble 5,7 % i verdi for 2021. Året startet meget godt. Marked var sterkt og drevet av mye renovering. Rammebetingelsene ble imidlertid dramatisk forverret mot sommeren og utover i 2 halvår hvor tilgang på råvarer ble ekstremt utfordrende.

Forventet markedsutvikling for Isolas produkter i Norge er flatt for 2022. Eftervirkninger av Korona pandemien, som f.eks. tilgang på utenlandsk arbeidskraft til næringen, forventes å ha negativ effekt på volumutvikling. Når det gjelder utvikling av råvarepriser så forventes det en økning for selskapet. Dette som følge av betydelig økning på viktige råvarer som plast og stål inn i 2022.

Produksjon og logistikk

Det jobbes med kontinuerlige forbedringer og Lean metodikk på alle Isolas produksjonsanlegg. Det er gjennomført forbedringer av produksjonslinjer samt opplæring og kompetanseheving av



ansatte. Hovedfokus har vært gjennomføring av definerte forbedringsprosjekter basert på opplæring, kompetanseheving og Lean. Målstyring med KPI tall for å måle produktivitet på alle fabrikker er innarbeidet. Utstyr og prosesser er videre oppgradert gjennom 2021 hvilket gjør at ytterligere kapasitet er etablert for vekst.

På logistikksiden jobbes det med etablering av nye løsninger for å forberede en mer digital integrert verdikjede med våre kunder. Vi forventer en fortsatt økning i plukk og pakking av våre kunders kundeordre for videre cross-docking eller levering direkte på byggeplass. Svært krevende og ustabile forsyningskjeder som følge av pandemien har medført behov for å bygge større sikkerhetslager av kritiske innsatsfaktorer og enkelte handelsvarer. Det jobbes aktivt for å opprettholde god servicegrad og leveringspresisjon.

Fabrikkene på Eidanger og Notodden er sertifisert i henhold til ISO 9001.

Finansiell risiko

Med en andel av salget på 24 % utenfor Norge, er konsernet fortsatt mest påvirket av aktiviteten i bygge markedet i Norge. Den norske konjunkturutviklingen innen nybygg vil derfor ha vesentlig effekt på konsernets salg, men utjevnes noe av markedet for rehabilitering, som er mer stabilt enn nybygging. Eksportområdet er i vekst og reduserer risiko i hjemmemarkedet mer enn tidligere. Konsernets viktigste råvarer er oljebaserte (bitumen og plastråstoffer) i tillegg til stål. Store endringer i råvaremarkedene påvirker derfor konsernets inntjening. Økende bredde i produktspekteret er med på å redusere denne risikoen.

På valutasiden er konsernet hovedsakelig eksponert i EUR, SEK, USD og CZK. Hovedvekten av innkjøp av råvarer og handelsvarer er fra utenlandske leverandører. Risikoen ved kjøp i fremmed valuta reduseres noe som følge av salgsinntekter i samme valuta. I tillegg disponerer konsernet en kassekreditt i flervaluta, som både reduserer daglig valutarisiko samt ivaretar de betydelige svingningene i behovet for driftskapital.

Den ekstraordinære svake NOK øker Isolas finansielle risiko.

Sikringer gjennomføres i henhold til konsernets vedtatte strategi.

Utvikling og forbedring av produkter

Isolas høye ambisjoner i markedet som kvalitetsleverandør krever betydelig fokus på innovasjon. Konsernet har en egen avdeling for innovasjon hvor hovedfokus er nye forretningsområder innenfor områdene fukt og energieffektivisering, som samtidig forenkler og effektiviserer hverdagen for proffen. Isola samarbeider med større kjeder og entreprenører om effektive løsninger for elementproduksjon. Viktige suksessfaktorer for avdelingen er nettverksbygging med leverandører og kunder, samt deltakelse i diverse forskningsprosjekter.

Videre har Isola avdelinger for produktutvikling på hver enkelt fabrikk. Her jobbes det kontinuerlig med å forbedre produkter, resepter og systemer. Avdelingene er også en viktig støtte på prosess-siden. Måloppnåelse skal komme gjennom innspill fra produktsjefer, salgsavdeling og signaler fra markedet.



Det er utviklet flere nye produkter og konsepter i 2021 og flere nye produktlanseringer er planlagt for 2022. Isola unike klimasystem med teknisk systemgodkjenning er et satsingsområde som viser god vekst og bidrar til at klimamål nås gjennom energieffektivisering av bygg. Av andre større nylanseringer kan nevnes baderoms systemet Membra samt Isola Solar. Det er i tillegg utviklet flere nye produkter og løsninger innenfor flate tak segmentet.

Innenfor miljø er områdene energifangst, grønne tak og energieffektive løsninger (klimasystem) prioriterte områder.

Organisasjon, personal

I konsernet (eks entreprenørselskap) var det i 2021 gjennomsnittlig 307 årsverk mot 284 foregående år. Ved utgangen av 2021 var det 324 personer ansatt mot 291 ved utgangen av 2020. Andelen kvinner er 22 % sammenlignet med 23 % ved utløpet av foregående år.

Ved ansettelser er det et mål å øke kvinneandelen, men kvalifikasjoner er avgjørende ved utvelgelse. Ved behov for redusert stilling eller tilpasset daglig arbeidstid i forbindelse med omsorgsoppgaver, tilrettelegges det for dette der det er mulig.

Konsernet arbeider aktivt for å fremme diskrimineringslovens formål innenfor vår virksomhet. Aktivitetene omfatter blant annet rekruttering, lønns- og arbeidsvilkår, forfremmelse, utviklingsmuligheter og beskyttelse mot trakassering. Det tilstrebes å unngå lønnsforskjeller mellom kjønnene for samme type stilling innenfor konsernet. Policy for konsernet er at lønnsnivå alene skal stå i forhold til stillingskategori, ansvar, kompetanse og innsats og ikke kjønn. I 2021 har lønnsnivået til menn i konsernet ligget 10 % over lønnsnivået til kvinner i snitt uten å hensynta type stilling. Det er ingen lønnsforskjell mellom kjønn for samme type stilling, erfaring og utdanning.

Styret takker ledelse og medarbeidere for innsatsen i 2021. Gjennom felles anstrengelser har vi oppnådd et tilfredsstillende resultat sett i forhold til de eksterne makroforhold samt det tilkørende marginpress.

Forsikring for styrets medlemmer og daglig leder

Isola Holding AS har styreansvarsforsikring som omfatter tidligere, nåværende og fremtidige styremedlemmer, daglig leder og medlem av ledelsen eller tilsvarende styreorgan i selskaper i konsernet og i datterselskaper der man har bestemmende innflytelse. Forsikringen dekker personlig erstatningsansvar for formueskade sikrede har påført noen i kraft av sin funksjon i de selskapene som er omfattet av dekningen.

Helse, miljø og sikkerhet

Isola er opptatt av å utvikle en sterk HMS-kultur. Sykefraværet ved konsernets virksomheter i Norge (eks taktekkervirksomheter) ble 5,7 % mot 5 % i 2020. Totalt for konsernet ble sykefraværet 6,1 % mot 5,5 % foregående år. Økt sykefravær skyldes at flere var hjemme ved symptomer i henhold til råd fra FHI.



Smitteverntiltak har vært opprettet i tråd med Folkehelseinstituttets retningslinjer på alle konsernets anlegg.

I 2021 ble det registrert 2 skader med fravær i Isola as. 1 skade skjedde ved fabrikk Eidanger, og 1 skade ved fabrikk på Notodden. Dette gir en H1 verdi for 4,3 for Eidanger og 10,6 for Notodden. Røros Dører og Vinduer as hadde 1 skade. Dette gir en H1-verdi på 6,3 for Røros. Målet er 0 skader.

Ved konsernets fabrikker blir restmaterialer og vrak i produksjonen gjenvunnet internt der dette er mulig. Tre-avfall blir anvendt til oppvarming, mens øvrig avfall blir kildesortert og går videre til ekstern gjenvinning eller deponering. Fabrikkenes energiforbruk dekkes hovedsakelig inn ved fornybar elektrisk kraft som i 2021 utgjorde totalt 19,2 GWh, hvorav 18 GWh i Norge. Bruk og resirkulering av konsernets produkter utgjør ingen helsefare eller miljøbelastning. Ved produksjon er det ingen vesentlige utslipp til det ytre miljø. Konsernets viktigste miljøtiltak er reduksjon av vrakprodukter som ofte må leveres som spesialavfall.

Fremtidsutsikter

Styret forventer at konsernet gjennom 2022 ytterligere skal styrke sin posisjon som en troverdig og utviklingsorientert samarbeidspartner i de markedene vi er representert, samtidig som høyt kostnadsfokus og kompetansehevende interne tiltak skal sikre god lønnsomhet og soliditet.

Imidlertid er usikkerheten stor på leveransesiden som følge av ettervirkninger av Korona samt krigssituasjonen i Ukraina med påfølgende ubalanse i transport -og råvaremarkeder.

Videre forventer styret at fokus på merkevarestrategien og nye tiltak innenfor denne skal bidra til å tydeliggjøre og differensiere Isolas posisjon ytterligere.

Den strategiske hovedretningen med handelen som distribusjonskanal og viktigste samarbeidspartner vil bli videreført.

I Norge forventes et stabilt aktivitetsnivå for byggenæringen inneværende år, på nivå med 2021.

Isola bør ha et godt utgangspunkt for 2022 og alle viktige kundeavtaler er på plass.

Isola har lansert nye produktvarianter som supplerer vårt klimasystem og som gir mer effektiv og tidsbesparende tetting for profesjonelle brukere. Distribusjonen er økt gjennom inngåtte avtaler.

Det svenske markedet har flatet noe ut bl.a. som følge av fallende nybygging samt av reduksjon i skattemessig Rot-fradrag som har medført fall i markedet for rehabilitering. Det forventes en forsiktig vekst i 2022 bl.a. gjennom at Isola har introdusert flere nye produktkonsept som skal styrke vår markedsposisjon. I tillegg styrker vi oss aktivt videre med nye kunder innenfor flate tak segmentet.

Isola i Danmark viste en videre positiv utvikling med vekst i 2021 i et utfordrende marked med lav aktivitet. Også i Danmark gjør nye produktkonsept og systemer gjøre oss mer interessante i markedet.

For eksport utenfor Skandinavia er Tyskland, UK, USA og Canada de viktigste markedene. Her har veksten vært god målt i norske kroner. Ny distribusjon er etablert innenfor dette geografiske området og vi har lansert nye produkter.



Vi forventer en forsiktig vekst i omsetningen i Europa, blant annet som følge av lanseringen av nye produkter og økt satsing på egne salgsressurser. I tillegg forventes videre positiv utvikling hos vår kunde i USA/Canada.

I våre produksjonsenheter vil hovedfokus være å øke trykket på de produktivitetstiltak som nye produksjonslinjer, økt opplæring og bedre organisering gir grunnlag for. Dette er nødvendig både for å tilfredsstille markedenes krav til kvalitet og leveringssikkerhet, samt gi aksjonærene nødvendig avkastning på de investeringer som er gjort.

Disponering av årets overskudd


Overskuddet i Isola Holding AS etter skatt ble 28 mNOK.

Det foreslås at overskuddet i morselskapet avsettes som utbytte med 12,1 mNOK og overføres til annen egenkapital med 15,6 mNOK.

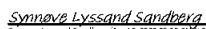
Porsgrunn 8. April 2022


Harald Martin Thiis-Evensen
Styremedlem

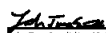

Jon Karlisen (Apr 11, 2022 16:14 GMT+2)
Jon Karlisen
Styrets Leder



Niels Erik Andersen
Styremedlem



Jon Martin Klafstad (Apr 12, 2022 09:57 GMT+2)
Jon Martin Klafstad
Styremedlem


Synnøve Lyssand Sandberg (Apr 19, 2022 20:30 GMT+2)
Synnøve Lyssand Sandberg
Styremedlem

Hans Olav Kaasa
Hans Olav Kaasa
Styremedlem


John Tore Sundt (Apr 19, 2022 20:34 GMT+2)
John Tore Sundt
Styremedlem


Hans Martin Lien
Styremedlem


Jens Bjørn Staff
Styremedlem


Bjørnar Gulliksen
Adm Direktør



Konsernregnskap Isola Holding AS Resultatregnskap

MORSELSKAP				KONSERN	
2020	2021	NOTE	DRIFTSINNTEKTER OG DRIFTSKOSTNADER (alle tall i TNOK)	2021	2020
21 943	25 050	2, 13	Salgsinntekt	1 404 880	1 307 642
-	-		Annen driftsinntekt	991	638
21 943	25 050		Sum driftsinntekter	1 405 871	1 308 280
-	-		Endring i beholdning av egentilvirkede anleggsmidler	-29 913	16 894
-	-		Varekostnad	789 698	633 395
2 254	1 665	3	Lønnskostnad	338 653	315 655
1 451	1 189	5	Avskrivning på varige driftsmidler og immaterielle eiendeler	35 442	36 060
8 503	8 517	3, 13	Annen driftskostnad	244 975	237 315
12 208	11 370		Sum driftskostnader	1 378 855	1 239 319
9 736	13 680		Driftsresultat	27 016	68 961
FINANSINNTEKTER OG FINANSKOSTNADER					
5 722	20 552	4	Annen finansinntekt	15 143	15 281
-5 866	-4 052	4	Annen finanskostnad	-15 433	-28 511
-144	16 500		Netto finansresultat	-290	-13 230
9 592	30 180		Årsresultat før skattekostnad	26 726	55 730
1 457	2 553	14	Skattekostnad	12 002	15 828
8 135	27 628		ÅRSRESULTAT	14 725	39 902
			Minoritetenes andel av årsresultatet	1 116	2 420
			Majoritetens andel av årsresultatet	13 609	37 482
OVERFØRINGER					
8 135	15 566	12	Avsatt til annen egenkapital		
-	12 062	12	Foreslått utbytte		
8 135	27 628		Sum overføringer		



**Konsernregnskap
Isola Holding AS
Balanse pr 31. desember**

MORSELSKAP				KONSERN	
2020	2021	NOTE	EIENDELER (alle tall i TNOK)	2021	2020
			Anleggsmidler		
			Immaterielle eiendeler		
-	-		Konsesjoner, patenter, lisenser, varemerker og lignende	120	-
-	-	14	Utsatt skattefordel	3 088	3 149
-	-	5	Goodwill	13 382	18 287
<u>-</u>	<u>-</u>		Sum immaterielle eiendeler	<u>16 590</u>	<u>21 436</u>
			Våre driftsmidler		
25 440	8 838	5	Tomter	9 377	25 882
79 788	51 124	5	Bygninger	54 963	84 033
-	-	5	Transportmidler, maskiner o.l	68 642	83 751
-	1 294	5	Anlegg under utførelse	14 649	9 514
<u>105 228</u>	<u>61 255</u>		Sum våre driftsmidler	<u>147 631</u>	<u>203 181</u>
			Finansielle anleggsmidler		
177 396	215 861	6	Investering i datterselskap	-	-
10 121	5 000	7, 13	Lån til foretak i samme konsern	-	-
-	1 510	6, 7	Investeringer i tilknyttet selskap	1 510	-
-	4 000		Lån til tilknyttet selskap og felles kontrollert virksomhet	4 000	-
2	2	6	Investeringer i aksjer og andeler	5 487	3 137
3 798	3 446	7	Andre fordringer	6 004	6 065
<u>191 318</u>	<u>229 819</u>		Sum finansielle anleggsmidler	<u>17 001</u>	<u>9 202</u>
<u>296 545</u>	<u>291 075</u>		Sum anleggsmidler	<u>181 222</u>	<u>233 819</u>
			Omløpsmidler		
-	-	8	Varer	230 905	165 283
			Fordringer		
-	-		Kundefordringer	191 671	247 676
113	107	13	Kundefordringer på konsernselskap	-	-
2 723	3 284	9, 13	Andre fordringer	39 403	31 369
3 477	16 077	13	Andre fordringer på konsernselskap	-	-
<u>6 313</u>	<u>19 469</u>		Sum fordringer	<u>231 074</u>	<u>279 044</u>
<u>11 569</u>	<u>14 088</u>	10	Bankinnskudd, kontanter og lignende	26 009	19 774
<u>17 882</u>	<u>33 556</u>		Sum omløpsmidler	<u>487 988</u>	<u>464 101</u>
<u>314 427</u>	<u>324 631</u>		SUM EIENDELER	<u>669 210</u>	<u>697 920</u>

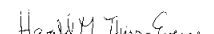


Konsernregnskap Isola Holding AS Balanse pr 31. desember

MORSELSKAP			KONSERN	
2020	2021	NOTE	2021	2020
			EGENKAPITAL OG GJELD (alle tall i TNOK)	
			Egenkapital	
			Innskutt egenkapital	
126 364	126 364	11, 12	126 364	126 364
126 364	126 364		126 364	126 364
			Opptjent egenkapital	
5 890	7 384	12	61 691	69 859
5 890	7 384		61 691	69 859
		12	8 000	9 313
132 254	133 747		196 055	205 536
			Gjeld	
			Avsetning for forpliktelser	
-	-	3	7 559	3 369
4 586	5 943	14	-	-
-	-		37 679	32 011
4 586	5 943		45 237	35 379
		16	109 198	128 099
103 000	91 250		109 198	128 099
103 000	91 250			
			Kortsiktig gjeld	
3 249	4 394		128 206	105 565
1 128	1 196	14	12 080	15 891
-	-		47 774	42 793
-	12 062		12 918	950
1 921	2 317	15	117 742	163 707
68 291	73 722	13	-	-
74 588	93 691		318 720	328 906
182 173	190 884		473 155	492 384
314 427	324 631		669 210	697 920

Porsgrunn, 8. april 2022

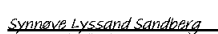

Jon Karlsen
Styrets leder



Harald Martin Thiis-Evensen
Styremedlem



Hans Martin Lien
Styremedlem



Jon Martin Klafstad
Styremedlem


Niels Erik Andersen
Styremedlem


Synnøve Lyssand Sandberg
Styremedlem


Jens Bjørn Staff
Styremedlem


John Tore Sundt
Styremedlem


Hans Olav Kaasa
Styremedlem


Bjørnar Gulliksen
Daglig leder



Konsernregnskap Isola Holding AS

Noter til regnskapet 2021

Note 1 Regnskapsprinsipper

Årsregnskapet er søtt opp i samsvar med regnskapsloven av 1998 og god regnskapsskikk i Norge for øvrige foretak. Alle tall er oppgitt i hele tusen når ikke annet er oppgitt.

Konsolideringsprinsipper

Konsernregnskapet omfatter Isola Holding AS med datterselskaper hvor Isola Holding AS har bestemmende innflytelse som følge av juridisk eller faktisk kontroll. Konsernregnskapet er utarbeidet etter ensartede regnskapsprinsipper for like transaksjoner i alle selskaper som inngår i konsernregnskapet. Alle vesentlige transaksjoner og mellomværende mellom selskaper i konsernet er eliminert. Investeringer i selskaper hvor konsernet har betydelig innflytelse (tilknyttede selskaper), behandles etter egenkapitalmetoden i konsernregnskapet. Betydelig innflytelse foreligger normalt når konsernet eier fra 20 til 50 prosent av den stemmeberettigede kapitalen.

Aksjer i datterselskaper er eliminert i konsernregnskapet etter oppkjøpsmetoden. Dette innebærer at det oppkjøpte selskaps eiendeler og gjeld vurderes til virkelig verdi på kjøpstidspunktet, og eventuell merpris ut over dette klassifiseres som goodwill.

I konsernregnskapet er balansepostene for de utenlandske datterselskapene omregnet til kursen pr 31. desember 2021 men resultatpostene omregnes til gjennomsnittskursen 2021. Endringer i selskapets nettoverdi fra forrige regnskapsår som følge av endringer i valutakursene samt forskjellen på snitt kurs i 2021 benyttet ved omregning av årsresultatet og kurs 31.12.2021 er ført som omregningsdifferanse mot konsernets egenkapital.

Hovedregel for vurdering og klassifisering av eiendeler og gjeld

Eiendeler bestemt til varig eie eller bruk og som ikke er en del av varekretsløpet er klassifisert som anleggsmidler. Andre eiendeler er klassifisert som omløpsmidler. Fordringer som skal tilbakebetales innen et år er klassifisert som omløpsmidler. Ved klassifisering av kortsiktig og langsiktig gjeld er tilsvarende kriterier lagt til grunn.

Kortsiktig og langsiktig mellomværende med konsernselskaper er ført som egne poster. I selskapsregnskapet til Isola Holding AS inngår datterselskapers trekk på konsernkassakreditten som andre kortsiktige fordringer konsern.

Omløpsmidler er vurdert til laveste av anskaffelseskost og virkelig verdi.

Anleggsmidler vurderes til anskaffelseskost med tillegg av oppskrivninger og med fradrag av akkumulerte avskrivninger. Anleggsmidler med begrenset økonomisk levetid avskrives planmessig. Utrangeringsverdi hensyntas hvis denne er vesentlig større enn null

Dersom gjenvinnbart beløp er lavere enn bokført verdi, og verdifallet forventes ikke å være forbigående nedskrives anleggsmidlet til gjenvinnbart beløp. Gjenvinnbart beløp er det høyeste av netto salgsverdi og verdi i bruk. Verdi i bruk er nåverdien av de fremtidige konstantstrømmene som eiendelen vil generere. Nedskrivningen vil reverseres når grunnlaget for nedskrivningen ikke lenger er til stede

Miljøinvesteringer, både indre og ytre miljø, aktiveres og avskrives. Erverv av patent og produksjonsrettigheter balanseføres i den grad de representerer varig verdi.

Investeringer i nye komponenter og utskiftninger av komponenter i eksisterende produksjonslinjer aktiveres i den grad de resulterer i økt produksjonskapasitet eller produksjon av nye produkter.

Annen langsiktig gjeld og kortsiktig gjeld er vurdert til pålydende beløp.

Eiendeler og gjeld i utenlandsk valuta

Pengeposter i utenlandsk valuta er i balansen omregnet til balansedagens kurs. Valutaterminkontrakter som ikke tilfredstiller krav til regnskapsmessig sikring er balanseført til virkelig verdi på balansedagen.

Aksjer i datterselskaper og tilknyttede selskaper

Investeringer i datterselskaper og tilknyttede selskaper vurderes etter kostmetoden. Investeringene blir nedskrevet til virkelig verdi dersom verdifallet ikke er forbigående og det må anses nødvendig etter god regnskapsskikk. Mottatt utbytte og konsernbidrag fra datterselskapene er inntektsført som annen finansinntekt.

Avgivelse av konsernbidrag til datterselskapet som motsvares av en tilsvarende verdøkning på datterselskapet, registreres som et kapitalinnskudd. Bokført verdi av investeringen øker tilsvarende. Det tas hensyn til eventuell skatteeffekt av konsernbidraget

Lån og fordringer

Lån og fordringer måles ved førstegangs innregning til virkelig verdi tillagt direkte henførbare transaksjonskostnader. I senere perioder måle lån og fordringer til amortisert kost ved bruk av effektiv rentemetode, slik at effektiv rente blir lik over hele instrumentenes løpetid

Fordringer

Kundefordringer og andre fordringer er oppført til pålydende etter fradrag for avsetning til forventet tap. Avsetning til tap gjøres på grunnlag av en individuell vurdering av de enkelte fordringene

Varebeholdninger

Beholdning av innkjøpte råvarer og handelsvarer er verdsatt til anskaffelseskost. Beholdning av egenproduserte ferdigvarer og halvfabrikat er verdsatt til full tilvirkningskost. Tilvirkningskost omfatter direkte materialer og lønnskostnader samt påslag for indirekte, produksjonsrelaterte kostnader. Hvis beregnet virkelig verdi av varene ligger under anskaffelseskost, er verdien nedskrevet til virkelig verdi

Bankinnskudd, kontanter og lignende

Bankinnskudd, kontanter ol. inkluderer kontanter, bankinnskudd og andre betalingsmidler med forfallsdato som er kortere enn tre måneder fra anskaffelse.



Sikring

Selskapene i Isola konsernet er utsatt for risiko knyttet til endringer i valutakurser og endringer i råvarepriser. Innkjøp av råvarer og maskiner blir i vesentlig grad fakturert i utenlandsk valuta. De norske selskapene fakturerer selv i utenlandsk valuta til enkelte utenlandske kunder og ved salg til utenlandske søsterselskaper, som utligner noe av valutarisikoen. Eventuell bruk av sikringsinstrumenter for å sikre nettopposisjoner i valuta eller endringer i råvarepriser vurderes løpende av ledelsen. Urealisert gevinst/tap som sikrer verdien av fremtidige kontantstrømmer resultatføres ikke så lenge sikringen forventes å være effektiv. Realisert effekter av eventuelle sikringsinstrumenter presenteres sammen med den sikrede risikoen.

Pensjoner

De norske datterselskapene Isola AS og Røros Dører og Vinduer AS har kollektive pensjonsordninger for sine ansatte som tilfredsstiller kravene i lov om tjenestepensjon OTP. For ansatte født i 1953 eller tidligere har man en ytelsesbasert ordning som i kombinasjon med ytelse fra folke trygden gir en bestemt fremtidig pensjonsytelse i prosent av sluttlønn. Pensjonsytelsene er avhengig av antall opptjeningsår og lønnsnivå ved pensjonsalder. Det er kun et fåtall personer knyttet til denne ordningen og det er ikke balanseført noen forpliktelse knyttet til ordningen. Den årlige pensjonskostnaden vil tilsvare årets kostnad/premie. Ansatte født etter 1.1.1954 har innskuddsbaserte pensjonsordninger der fremtidig ytelse vil variere med avkastning på innskutte premier. For den innskuddsbaserte ordningen vil årlig pensjonskostnad tilsvare året: premie/innskudd.

AFP

De ansatte i Isola AS og Røros Dører og Vinduer AS har rett til AFP som fra 2011 gir et livslangt tillegg på den ordinære pensjonen. De ansatte kan velge å ta ut den nye AFP-ordningen fra og med fylte 62 år, også ved siden av å stå i jobb, og den gir ytterligere opptjening ved arbeid frem til 67 år. Den nye AFP-ordningen er en ytelsesbasert flerforetakspensjonsordning, og finansieres gjennom premie som fastsettes som en prosent av lønn. Foreløpig foreligger den ingen pålitelig måling og allokering av forpliktelse og midler i ordningen. Regnskapsmessig blir ordningen inntil videre behandlet som en innskuddsbasert pensjonsordning hvor premieutbetalinger kostnadsføres løpende, og ingen avsetning foretas i regnskapet. Premien for 2021 utgjorde samlet 2,5% av samlede utbetalinger mellom 1G og 7,1G ti bedriftens arbeidstakere. Det forventes ytterligere premieøkning de kommende årene.

Garantier og servicearbeid

Garantiansvar knytter seg til leveransen av under- og overlag takbelegg til industri og forretningsbygg og løper over 15 år. Beregningen av latent garantiansvar bygger på erfaringmateriale over årlige normale garantikostnader og omsetningsutviklingen de siste 15 år. Estimert fremtidige garantikostnader på solgte produkter er neddiskontert med 5% rente og inngår i avsetninger for forpliktelser i balansen.

Offentlige tilskudd

Investeringsstilskudd periodiseres etter bruttometoden. Tilskuddet avsettes som utsatt inntektsføring og inntektsføres som driftsinntekter, parallelt med avskrivningene av de tilhørende driftsmidlene. Tilskudd til forsknings- og utviklingsprosjekter via skattefunnordninger periodiseres tilsvarende hvis prosjektet er aktivert. Når tilskuddsberettiget prosjekt i stede kostnadsføres, resultatføres beregnet tilskudd i sin helhet og inngår som en kostnadsreduksjon.

Inntekter

Inntekt regnskapsføres når den er opptjent, altså når både risiko og kontroll i hovedsak er overført til kunden. Dette vil normalt være til felle når varen er levert til kunden. Inntektene reduseres med avgitte og beregnede bonuser til kunder samt krediteringer for reklamasjoner og garantier. Tilsvarende er mottatte bonuser fra leverandører ført til reduksjon i varekost. Fakturerte utgående frakter inngår som reduksjon i annen driftskostnad. Gevinst eller tap ved salg av driftsmidler betraktes som ordinære salgsinntekter og driftskostnader.

Kostnader

Kostnader regnskapsføres som hovedregel i samme periode som tilhørende inntekt. I de tilfeller det ikke er en klar sammenheng mellom utgifter og inntekter fastsettes fordelingen etter skjønnsmessige kriterier. Øvrige unntak fra sammenstillingsprinsippet er angitt der det er aktuelt.

Skatter

Skattekostnaden sammenstilles med regnskapsmessig resultat før skatt. Skatt knyttet til egenkapitaltransaksjoner er ført mot egenkapitalen. Skattekostnaden består av betalbar skatt (skatt på årets direkte skattepliktige inntekt) og endring i netto utsatt skatt. Utsatt skatt og utsatt skattefordel er presentert netto i balansen.

Prinsipper for kontantstrømpoppstillingen

Kontantstrømpoppstillingen er utarbeidet med basis i den indirekte metoden. Dette innebærer at man rapporterer kontantstrømmer fra operasjonelle-, investerings- og finansieringsaktiviteter. Trekkrettigheter på kassekreditt inngår ikke i den oppførte likviditetsbeholdningen. Saldo på kassekreditt inngår i beholdningen i de tilfeller denne er positiv.

Note 2 Salgsinntekt

Morselskap		Per geografisk marked:	Konsern	
2020	2021		2021	2020
21 943	25 050	Norge	1 080 058	995 384
-	-	Utlandet	324 822	312 259
21 943	25 050	Sum	1 404 880	1 307 642



Note 3 Lønnskostnad, antall ansatte, godtgjørelser, lån til ansatte mm

Lønnskostnad

Morselskap			Konsern	
2020	2021		2021	2020
2 005	1 492	Lønn	269 291	262 182
249	173	Arbeidsgiveravgift	42 761	35 394
-	-	Pensjonskostnader	11 049	6 751
-	-	Andre ytelser	15 550	11 328
2 254	1 665	Sum	338 653	315 655
-	-	Antall årsverk sysselsatt i regnskapsåret*	497	470

* Antall årsverk sysselsatt i regnskapsåret inkluderer for 2021, 23 ansatte for Trondheim Tak AS, 55 ansatte for Hesselbergtak AS og 3 ansatte for Hesselbergtak BVT AS

Ytelser til ledende personer	Lønn og bonus	Pensjonskostnader	Annen godtgj.
Honorar til daglig leder	2 841	400	142
Styret	1 492	-	-

Lønn til daglig leder gjelder for stillingen som adm. dir. i Isola Holding AS og Isola AS samt arbeidet som styreformann de øvrige søsterselskapene. Administrerende direktør er formelt ansatt i Isola AS og mottar sin lønn fra dette selskapet. Avtalt pensjonsalder for adm. dir er 64 år. Ved oppsigelse i strid med arbeidsmiljølovens bestemmelser før fylte 64 år har adm. dir rett til lønn 18 måneder inklusiv oppsigelsesperioden på 6 måneder.

Administrerende direktør har en avtale om variabel resultatlønn dersom ulike regnskaps- og resultatmessige kriterier oppnås. Maksimal variabel resultatlønn utgjør 30% av årslønn. For 2021 er de fleste av kriteriene innfridd og det er kostnadsført TNOK 235 eks. aga knyttet til denne avtalen.

Administrerende direktør har i tillegg en pensjonsavtale som sikrer 66 % av lønn i perioden 64-67 år og som finansieres over driften. Det er balanseført en forpliktelse på MNOK 1,6 knyttet til denne avtalen.

Kostnadsført honorar til revisor eks mva fordeler seg slik:

Morselskap			Konsern	
2020	2021		2021	2020
64	60	Lovpålagt revisjon	858	716
-	-	Andre attestasjoner	45	47
-	15	Skatterådgivning	15	-
90	112	Andre tjenester	204	172
155	188	Sum	1 122	935

Linjen lovpålagt revisjon inneholder lovpålagt revisjon og revisjonsrelaterte tjenester

Note 4 Spesifikasjon av finansinntekter og finanskostnader, samt valutagevinster og tap

Morselskap			Konsern	
2020	2021		2021	2020
3 061	3 687	Aksjeutbytte fra datterselskap	-	-
-	15 000	Konsernbidrag fra datterselskap	-	-
2 372	1 228	Renteinntekter fra foretak i samme konsern	-	-
3	27	Renter fra kredittinstitusjoner	27	3
93	119	Annen renteinntekt	236	1 405
-	-	Annen finansinntekt	3 196	4 171
193	485	Urealisert gevinst	-	-
1	6	Valutagevinst (Agio)	11 685	9 702
5 722	20 552	Sum	15 143	15 281

Morselskap			Konsern	
2020	2021		2021	2020
50	59	Rentekostnader til foretak i samme konsern	-	-
4 544	2 543	Rentekostnad til kredittinstitusjon	2 543	4 544
227	595	Annen rentekostnad	995	3 447
2	6	Valutatap (Disagio)	412	1 351
1 043	849	Annen finanskostnad	3 282	5 453
-	-	Nedskrivning av finansielle anleggsmidler	-	-
-	-	Urealisert tap	8 196	13 712
5 866	4 052	Sum	15 433	28 511

Valutagevinst- og tap ovenfor gjelder innlån og innskudd i utenlandsk valuta. Agio og disagio på ordinære varekjøp og varesalg inngår med korreksjon av salgssinntekter og varekostnader med følgende beløp

Morselskap			Konsern	
2020	2021		2021	2020
-	-	Netto agio/disagio ført mot salgssinntekter	732	-1 475
-	-	Netto agio/disagio ført mot varekostnader	-1 653	-1 645
-	-	Sum	-921	-3 120



Note 5 Varige driftsmidler

Morselskap

	Tomter	Bygn. og annen fast eiendom	Anlegg under utførelse	SUM
Anskaffelseskost 01.01.21	22 929	156 459	-	179 387
Tilgang kjøpte driftsmidler	-	-	1 294	1 294
Avgang	16 602	86 986	-	103 587
Anskaffelseskost 31.12.21	6 327	69 473	1 294	77 094
Oppskrevet før 01.01.21	2 511	18 735	-	21 246
Akk. avskrivninger 31.12.21	-	18 843	-	18 843
Akk. avskr. avgang	-	18 242	-	-
Netto akk. og rev. nedskrivninger 31.12.21	-	-	-	-
Akk. avskr., nedskr. og rev. nedskrivninger 31.12.21	-	37 085	-	37 085
Bokført verdi pr. 31.12.21	8 838	51 123	1 294	61 255
Årets avskrivninger	-	1 189	-	1 189
Økonomisk levetid	Avskrives ikke	30-60 år	-	-
Avskrivningsplan	-	Lineær	-	-
Årlig leie av ikke balanseførte driftsmidler	-	-	-	-

Konsern	Goodwill	Bygn. og annen fast eiendom			Anlegg under utførelse	SUM
		Tomter	Maskiner og anlegg			
Anskaffelseskost 01.01.21	34 552	23 466	169 179	593 052	9 514	829 763
Tilgang goodwill v/oppkjøp	-	-	-	-	-	-
Tilgang kjøpte driftsmidler	-	-	-	11 264	5 135	16 399
Tilgang v/oppkjøp konsernselskap	2 312	-	-	-	-	2 312
Avgang	-	16 602	86 986	1 237	-	104 825
Anskaffelseskost 31.12.21	36 864	6 864	82 193	603 080	14 649	743 650
Oppskrevet før 01.01.99	-	2 513	18 735	-	-	21 248
Akk. avskrivninger 31.12.21	23 482	-	45 965	534 437	-	603 884
Netto akk. og rev. nedskrivninger 31.12.21	-	-	-	-	-	-
Akk. avskr., nedskr. og rev. nedskrivninger 31.12.21	23 482	-	45 965	534 437	-	603 884
Bokført verdi pr. 31.12.21	13 382	9 377	54 963	68 642	14 649	161 012
Årets avskrivninger	7 218	-	1 619	26 605	-	35 442
Økonomisk levetid	5 år	-	20-30	1-20 år	-	-
Avskrivningsplan	Lineær	Ingen avskrivning	Lineær	Lineær	-	-
Årlig leie av ikke balanseførte driftsmidler	-	-	6 398	10 837	-	17 235

Note 6 Datterselskap og andre aksjeinvesteringer

Firma	Konsolidert (ja/nei)	Foretningskontor	Stemmeandel	Eierandel
Datterselskap				
Isola AS	Ja	Porsgrunn	100 %	100 %
Røros Dører og Vinduer AS	Ja	Røros	100 %	100 %
Isola AB	Ja	Sverige	100 %	100 %
Isola Powertekk s.r.o	Ja	Tsjekkia	100 %	100 %
Fløysand Tak AS	Ja	Os	100 %	100 %
Hesselbergtak AS	Ja	Oslo	70 %	70 %
Isola Solar AS	Ja	Porsgrunn	77 %	77 %
Trondheim Tak AS*	Ja	Trondheim	65 %	65 %
Hesselbergtak BVT AS**	Ja	Larvik	70 %	70 %

*Selskapet er eid 65% av Fløysand Tak AS

**Selskapet er eid 70% av Hesselbergtak AS

Firma	Egenkapital i følge siste årsregnskap	Årsresultat i følge siste årsregnskap
Isola AS	120 046	18 182
Røros Dører og Vinduer AS	40 177	-3 589
Isola AB	44 377	8 695
Isola Powertekk s.r.o	28 035	-17 574
Fløysand Tak AS	15 184	8 179
Hesselbergtak AS	10 163	2 409
Isola Solar AS	6 441	-3 633
Hesselbergtak BVT AS	-2 459	-2 559
Trondheim Tak AS	3 089	3 688

Morselskapet og konsernet har en mindre portefølje av andre aksjer. Aksjene er klassifisert dels som anleggsmidler og dels som omløpsmidler.

Begge er verdsatt til det laveste av anskaffelseskost og virkelig verdi.



Note 7 Fordringer med forfall senere enn ett år

Morselskap			Konsern	
2020	2021		2021	2020
-	-	Lån til ansatte	77	101
10 121	5 000	Lån til foretak i samme konsern	-	-
-	-	Lån til tilknyttet selskap	-	-
3 798	3 446	Andre langsiktige fordringer	5 927	5 964
13 919	8 446	Sum	6 004	6 065

Note 8 Varer

Morselskap			Konsern	
2020	2021		2021	2020
-	-	Råvarer	90 771	64 381
-	-	Varer under tilvirkning og prosjekter i arbeid	14 911	10 041
-	-	Egenproduserte og innkjøpte ferdigvarer	125 223	90 861
-	-	Sum	230 905	165 283

Note 9 Andre kortsiktige fordringer

Morselskap			Konsern	
2020	2021		2021	2020
2 679	2 919	Andre kortsiktige fordringer	22 988	16 903
-	-	Oppjent, ikke fakturert inntekt	7 367	7 533
-	-	Forskuddsbetalte kostnader	7 462	6 160
44	365	Tilgode merverdiavgift	1 586	800
2 723	3 284	Sum	39 403	31 396

Note 10 Bundne midler

Morselskap			Konsern	
2021	2020		2021	2020
-	-	Skattetreksmidler på egen konto	6 501	5 267
-	-	Sum	6 501	5 267

Det er etablert en felles skattetreksgaranti i Danske Bank hvor det er garantert opptil 1,5 MNOK for Røros Dører og Vinduer AS og 7 MNOK for Isola AS

Note 11 Aksjekapital og aksjonærinformasjon

Aksjekapitalen i selskapet pr 31.12.2021 består av følgende aksjeklasser:

	Antall	Pålydende verdi	Bokført verdi TNOK
Aksjer	5 743 800	22	126 364
Sum	5 743 800		126 364

Eierstruktur

Aksjonærene i selskapet pr 31.12.21 var:

	Antall aksjer	Eierandel	Stemmeandel
<i>Eyvind M. Thiis-Evensen</i>	143 595	2,50 %	2,50 %
<i>Harald Thiis-Evensen</i>	143 595	2,50 %	2,50 %
<i>Borghild Andersen Thiis-Evensen</i>	143 595	2,50 %	2,50 %
<i>Lyder Marstrander</i>	143 595	2,50 %	2,50 %
<i>Christian Lyder Marstrander</i>	430 785	7,50 %	7,50 %
<i>Anders Sverre Marstrander</i>	430 785	7,50 %	7,50 %
<i>Halvor Søren Marstrander</i>	430 785	7,50 %	7,50 %
<i>Solveig Thiis-Evensen</i>	607 915	10,58 %	10,58 %
<i>Einar Thiis-Evensen</i>	607 915	10,58 %	10,58 %
<i>Ruth Elsebeth Hoff</i>	430 485	7,49 %	7,49 %
<i>Niels Erik Andersen (styremedlem)</i>	430 785	7,50 %	7,50 %
<i>Svend Even Andersen Hærra</i>	430 785	7,50 %	7,50 %
<i>Harald Martin Thiis-Evensen (styremedlem)</i>	342 220	5,96 %	5,96 %
<i>Håkon Thiis-Evensen</i>	342 220	5,96 %	5,96 %
<i>Karoline Elise Thiis-Evensen</i>	342 220	5,96 %	5,96 %
<i>Marthe Marie Thiis-Evensen</i>	342 220	5,96 %	5,96 %
<i>Håkon Marius Hoff</i>	100	0,00 %	0,00 %
<i>Ingrid Kristine Hoff</i>	100	0,00 %	0,00 %
<i>Christian August Hoff</i>	100	0,00 %	0,00 %
<i>Ferdinand Hærra</i>	10	0,00 %	0,00 %
<i>Leopold Hærra</i>	10	0,00 %	0,00 %
Totalt antall aksjer	5 743 800	100 %	100 %



Note 12 Egenkapital

	Aksje- kapital	Annen egenkapital	Sum egenkapital
Morselskap			
Egenkapital 01.01.21	126 364	5 890	132 254
Årets endring i egenkapital:			
Avsatt utbytte	-	-12 062	-12 062
Tilbakebetaling av innbetalt kapital		-14 072	-14 072
Årets resultat		27 628	27 628
Egenkapital 31.12.21	126 364	7 383	133 747

Konsern

Egenkapital 01.01.21			205 536
Årets endring i egenkapital:			
Tilbakebetaling av innbetalt kapital			-14 072
Utbytte minoritet			-856
Årets resultat			14 725
Avsatt utbytte			-12 062
Omregningsdifferanser			-2 934
Andre endringer			5 717
Egenkapital 31.12.21			196 055

Note 13 Transaksjoner og mellomværende med nærstående parter

Morselskap

Resultatmessige transaksjoner med nærstående parter:

Isola Holding AS har foretatt flere forskjellige transaksjoner med konsernselskaper. Alle transaksjoner er foretatt som en del av den ordinære virksomheten og til markedsmessige betingelser. De vesentligste transaksjonene er foretatt som følger

Transaksjon/transaksjonsgruppe	Tilhører	Motpart	Forhold til	2021	2020
Husleieinntekter fra Isola AS	Inntekter	Isola AS	Datterselskap	17 086	16 924
Husleieinntekter fra Røros Dører og Vinduer AS	Inntekter	Røros Dører og Vinduer AS	Datterselskap	3 333	5 000
Kjøp av tjenester fra Isola AS	ADK	Isola AS	Datterselskap	-6 300	-6 300
Netto resultat effekt				14 120	15 624

Morselskapets mellomværende med nærstående parter:

Motpart	Forhold til motparten	Langsiktige fordringer		Andre fordringer	
		2021	2020	2021	2020
Isola AS	Datterselskap	-	-	15 000	-
Røros Dører og Vinduer AS	Datterselskap	-	-	-	-
Isola Powertekk s.r.o	Datterselskap	-	8 586	-	-
Fløysand Tak AS	Datterselskap	-	-	-	1 489
Hesselbergtak AS	Datterselskap	5 000	-	-	-
Trondheim Tak AS	Datterselskap	-	-	1 077	1 988
Isola Solar AS	Datterselskap	-	1 535	-	-
Sum		5 000	10 121	16 077	3 477

Motpart	Forhold til motparten	Kundefordringer	
		2021	2020
Isola AB	Datterselskap	-	-
Isola AS	Datterselskap	-	59
Røros Dører og Vinduer AS	Datterselskap	-	-
Fløysand Tak AS	Datterselskap	-	-
Trondheim Tak AS	Datterselskap	-	-
Isola Powertekk s.r.o	Datterselskap	107	54
Isola Solar AS	Datterselskap	-	-
Sum		107	113

Motpart	Forhold til motparten	Leverandørgjeld		Annen kortsiktig gjeld	
		2021	2020	2021	2020
Isola AB	Datterselskap	-	-	39 745	28 643
Isola AS	Datterselskap	1 015	511	24 938	29 672
Røros Dører og Vinduer AS	Datterselskap	27	-	1 540	9 657
Fløysand Tak AS	Datterselskap	-	-	1 963	-
Hesselbergtak AS	Datterselskap	-	-	4 483	318
Hesselbergtak BVT AS	Datterselskap	-	-	1 053	-
Trondheim Tak AS	Datterselskap	-	-	-	-
Isola Powertekk s.r.o	Datterselskap	-	-	-	-
Isola Solar AS	Datterselskap	-	-	-	-
Sum		1 042	511	73 722	68 291



Andre kortsiktige fordringer og annen kortsiktig gjeld til konsernselskaper består av fordring på datterselskaper som er en del av konsernets konsernkontoordning

Konsernets bankinnskudd består av ulike valutaer. Konsernkontoordningen hadde følgende sammensetning per 31.12.2021

	Beløp i valuta	Valutakurs	Sum i NOK	
NOK	18 595	1,00	18 588	
EUR	-619	9,97	-6 172	
SEK	768	0,97	748	
DKK	755	1,31	991	
GBP	0	60,21	4	
USD	-8	8,87	-70	
Sum			14 088	

Note 14 Skattekostnad

Morselskap	2021	Årets skattekostnad fremkommer slik:	Konsern	2020
2020			2021	
1 128	1 196	Betalbar skatt	12 080	15 891
329	1 357	Endring i utsatt skatt	-79	-77
-	-	Feil skatt tidligere år	-	13
1 457	2 553	Skattekostnad	12 002	15 828

Morselskap	2021	Betalbar skatt i balansen	Konsern	2020
2020			2021	
1 128	1 196	Årets betalbare skattekostnad	12 080	15 891
1 128	1 196	Betalbar skatt i balansen	12 080	15 891

Morselskap	2021	Avstemming fra nominell til faktisk skattesats	Konsern	2020
2020			2021	
9 592	30 180	Årsresultat før skatt	26 726	55 730
2 110	6 640	Forventet inntektsskatt etter nominell skattesats	5 826	12 193
-	-	<i>Skatteeffekten av følgende poster:</i>		
-	-	Andre ikke fradragsberettigede kostnader	-378	-84
-	-	Nedvurdering utsatt skattefordel og annet	1 336	-77
-653	-4 087	Andre ikke skattepliktige inntekter	224	-
-	-	Skatteeffekt pga utenlandske selskaper*	3 866	2 188
-	-	Andre poster	1 125	1 605
1 457	2 553	Skattekostnad	12 002	15 828
15 %	8 %	Effektiv skattesats	45 %	28 %

* I de utenlandske datterselskaperne er det ikke oppført utsatt skattefordeler knyttet til fremførbart underskudd. Dette samt forskjeller i skattesats, påvirker effektiv skatteprosent i konsernregnskapet.

Morselskap

Spesifikasjon av skatteeffekten av midlertidige forskjeller og underskudd til framføring:	2021	2020
Driftsmidler	7 912	4 524
Gjeld	-220	-
Gevinst- og tapskonto	-1 749	62
Netto utsatt fordel(-)/forpl. i balansen	5 943	4 586

Konsern

Spesifikasjon av skatteeffekten av midlertidige forskjeller og underskudd til framføring:	2021	2020
Driftsmidler	991	-2 289
Finansielle anleggsmidler	-	-
Varer	1 067	594
Fordringer	-579	-640
Andre avsetninger	-2 540	-1 497
Gevinst- /tapskonto	-1 741	72
Pensjonsforpliktelse	-1 663	-741
Underskudd til framføring	-1 479	-164
Nedskrivning utsatt skattefordel pga. usikkerhet knyttet til fremtidig inntjening	2 855	1 513
Netto utsatt fordel (-)/forpl. i balansen	-3 088	-3 149

Note 15 Annen kortsiktig gjeld

Morselskap	2021	Avsetninger:	Konsern	2020
2020			2021	
-	-	Påløpte feriepenger, lønn mv	29 336	32 171
-	-	Skyldig bonus til kunder	57 554	97 509
1 889	2 284	Påløpte kostnader	4 494	11 321
32	34	Annen kortsiktig gjeld	26 357	22 706
1 921	2 317	Sum	117 742	163 707



Note 16 Pantstillelser og garantier m.v.

Morselskap		Bokført gjeld som er sikret ved pant o.l.:	Konsern	
2020	2021		2021	2020
103 000	91 250	Gjeld kredittinstitusjoner	109 198	128 099
-	-	Kassakreditt	-	-
103 000	91 250	Sum	109 198	128 099

Morselskap		Bokført verdi av eiendeler stilt som sikkerhet for bokført gjeld	Konsern	
2020	2021		2021	2020
25 440	8 838	Tomt	9 377	25 882
79 788	51 124	Bygninger (inkl. anlegg under utførelse)	54 963	84 033
-	1 294	Maskiner og driftsløsere inkl anlegg under utførelse	83 291	93 265
-	-	Kundefordringer	191 671	247 676
-	-	Varelager	230 905	165 283
105 228	61 255	Totalt	570 207	616 140

Pantstilt eiendeler er stillet som sikkerhet for Isola-konsernets felles konsernkontoordning samt langsiktig lån i morselskapet på MNOK 91. Samlet bevilget ramme for konsernkassekreditten er MNOK 152.

Ubenyttet trekkrettighet knyttet til konsernkassekreditten utgjør 152 MNOK.

Pantstillelser	Avtaleeier	Beløp
Factoring hele virksomheten	Danske Bank	360 000
Varelager	Danske Bank	350 000
Driftstilbehøret	Danske Bank	350 000
Eiendom Porsgrunn	Danske Bank	350 000
Eiendom Røros	Danske Bank	350 000
Eiendom Notodden	Danske Bank	350 000

Garantistillelser	Beløp
Husleigaranti	643
Skattetrekksgaranti	8 500
Betalingsgaranti	2 204

Morselskap		Gjeld som forfaller mer enn fem år etter regnskapsårets slutt:	Konsern	
2020	2021		2021	2020
43 000	31 250	Gjeld kredittinstitusjoner	31 250	43 000

Gjeld til kredittinstitusjoner på 100 MNOK i Isola Holding AS nedbetales med kvartalsvise avdrag på 3 MNOK (serielån)

Lånevåten forutsetter en bokført EK andel i konsernet på minimum 25% og minimum 100 MNOK per 31.12. per år

Isola AS har balanseført leasinggjeld på MNOK 16 993. Leasingen er klassifisert som finansiell og blir avskrevet over leieperioden.

Konsernet er utsatt for risiko knyttet til endringer i valutakurser og endringer råvarepriser. Konsernet benytter sikringsinstrumenter for å sikre den fremtidige forventete kontantstrømmen knyttet til råvarekjøp. Urealiserte gevinster og tap på finansielle instrumenter som sikrer verdien av fremtidige kontantstrømmer er ikke regnskapsført da sikringen er vurdert å være effektiv.

Konsernet har inngått følgende sikringsinstrumenter per 31.12.21

Finansielle derivater behandlet som sikring	Forfallstidspunkt	Balanseført verdi	Estimert virkelig verdi
			31.12.2022
Renteswap *)	06.07.2026	-	-364
Råvarederivat	31.08.2022	-	5 608
Råvarederivat	31.08.2023	-	3 476
Råvarederivat	31.12.2023	-	284
Sum		-	9 004

*) Isola Holding AS inngikk en renteswap på MNOK 40 frem til 06.07.2026 hvor Isola betaler en fast rente på 1,8% over swapens levetid og mottok flytende rente (3 måneders NIBOR) med regulering hver 3. måned. Renteswapen ble regnskapsmessig behandlet som sikring av fremtidige rentebetalinger på konsernkassekreditten.



Konsernregnskap Isola Holding AS

Kontantstrømoppstilling

MORSELSKAP		(Alle tall i TNOK)	KONSERN	
2020	2021		2021	2020
KONTANTSTRØMMER FRA OPERASJONELLE AKTIVITETER:				
9 592	30 180	Årsresultat før skattekostnad	26 726	55 730
1 451	1 189	Ordinære avskrivninger	35 442	36 060
-	-	Pensjonskostnad uten kontanteffekt	627	-1 211
-832	-1 128	Betalte skatter	-15 891	-6 698
-	4 611	Tap / gevinst salg anleggsmidler	-4 611	97
-	-	Effekt av valutakursendringer	-1 874	-3 744
-	-	Endring i varer	-65 622	47 277
-	-	Endring i kundefordringer	56 005	-49 373
1 076	1 145	Endring i leverandørgjeld	22 641	45 500
1 547	-37 017	Endringer i konsernmellomværender	-	-
-1 146	-14 034	Endring i andre omløpsmidler og andre gjeldsposter	-33 188	29 594
11 688	-15 052	Netto kontantstrømmer fra operasjonelle aktiviteter	20 255	153 232
KONTANTSTRØMMER FRA INVESTERINGSAKTIVITETER:				
-	49 688	Innbetalinger ved salg av varige driftsmidler	50 068	-
-19	-1294	Utbetalinger ved kjøp av varige driftsmidler	-16 770	-33 443
-90	-	Utbetalinger ved kjøp av andre investeringer	-6 000	-1 000
-	-	Innbetalinger ved salg av finansielle anleggsmidler	310	369
-	-5 000	Utbetalinger til investeringer i finansielle anleggsmidler	-7 799	-1 807
-109	43 394	Netto kontantstrøm fra investeringsaktiviteter	19 809	-35 881
KONTANTSTRØMMER FRA FINANSIERINGSAKTIVITETER:				
-	-	Innbetalinger ved opptak av ny langsiktig gjeld	0	-5 103
-12 000	-11 750	Utbetalinger ved nedbetaling av langsiktig gjeld	-18 901	-
19 227	-	Netto endring i kassekreditt	0	-88 084
-7 237	-14 072	Tilbakebetaling av egenkapital	-14 072	-
-	-	Utbetalinger av utbytte	-856	-8 187
-10	-25 822	Netto kontantstrøm fra finansieringsaktiviteter	-33 829	-101 374
11 569	2 519	Netto endring i bankinnskudd, kontanter og lignende	6 235	15 977
-	11 569	Beholdning av bankinnskudd, kontanter og lignende pr 01.01.	19 774	3 797
11 569	14 088	Beholdning av bankinnskudd, kontanter og lignende pr 31.12.	26 009	19 774