



## ÅRSREGNSKAPET FOR REGNSKAPSÅRET 2022 - GENERELL INFORMASJON

### Enheten

Organisasjonsnummer: 911 567 555  
Organisasjonsform: Aksjeselskap  
Foretaksnavn: UPONOR INFRA AS  
Forretningsadresse: Karenslyst allé 8B  
0278 OSLO

### Regnskapsår

Årsregnskapets periode: 01.01.2022 - 31.12.2022

### Konsern

Morselskap i konsern: Nei

### Regnskapsregler

Regler for små foretak benyttet: Nei  
Benyttet ved utarbeidelsen av årsregnskapet til selskapet: Regnskapslovens alminnelige regler

### Årsregnskapet fastsatt av kompetent organ

Bekreftet av representant for selskapet: Bjørn Arve Sømhovd  
Dato for fastsettelse av årsregnskapet: 31.07.2023

### Grunnlag for avgivelse

År 2022: Årsregnskapet er elektronisk innlevert  
År 2021: Tall er hentet fra elektronisk innlevert årsregnskap fra 2022

*Det er ikke krav til at årsregnskapet m.v. som sendes til Regnskapsregisteret er undertegnet. Kontrollen på at dette er utført ligger hos revisor/enhetens øverste organ. Sikkerheten ivaretas ved at innsender har rolle/rettighet for innsending av årsregnskapet via Altinn, og ved at det bekreftes at årsregnskapet er fastsatt av kompetent organ.*

Brønnøysundregistrene, 30.07.2024



### Resultatregnskap

Beløp i: NOK	Note	2022	2021
<b>RESULTATREGNSKAP</b>			
<b>Inntekter</b>			
Salgsinntekt	2, 3	116 366 337	169 903 571
<b>Sum inntekter</b>		<b>116 366 337</b>	<b>169 903 571</b>
<b>Kostnader</b>			
Varekostnad	3	78 697 404	113 074 444
Lønnskostnad	4	10 953 457	11 437 881
Avskrivning	6	30 273	12 290
Annen driftskostnad	3, 4	24 748 136	23 564 651
<b>Sum kostnader</b>		<b>114 429 270</b>	<b>148 089 266</b>
<b>Driftsresultat</b>		<b>1 937 067</b>	<b>21 814 305</b>
<b>Finansinntekter og finanskostnader</b>			
Renteinntekt fra foretak i samme konsern		570 284	12 874
Annen finansinntekt		71	2
<b>Sum finansinntekter</b>		<b>570 355</b>	<b>12 876</b>
Rentekostnad til foretak i samme konsern		4 542	8 018
Annen finanskostnad		76 974	56 961
<b>Sum finanskostnader</b>		<b>81 516</b>	<b>64 979</b>
<b>Netto finans</b>		<b>184 498</b>	<b>-200 654</b>
<b>Ordinært resultat før skattekostnad</b>		<b>2 121 565</b>	<b>21 613 651</b>
Skattekostnad på ordinært resultat	5	303 243	121 592
<b>Ordinært resultat etter skattekostnad</b>		<b>1 818 322</b>	<b>21 492 059</b>
<b>Årsresultat</b>		<b>1 818 322</b>	<b>21 492 059</b>
<b>Overføringer og disponeringer</b>			
Ordinært utbytte	9	1 818 322	
Overføringer annen egenkapital			21 492 059
<b>Sum overføringer og disponeringer</b>		<b>1 818 322</b>	<b>21 492 059</b>



### Balanse

Beløp i: NOK	Note	2022	2021
<b>BALANSE - EIENDELER</b>			
<b>Anleggsmidler</b>			
<b>Immaterielle eiendeler</b>			
<b>Varige driftsmidler</b>			
Driftsløsøre, inventar, verktøy, kontormaskiner ol	6	341 199	4 932
<b>Sum varige driftsmidler</b>		<b>341 199</b>	<b>4 932</b>
<b>Sum anleggsmidler</b>		<b>341 199</b>	<b>4 932</b>
<b>Omløpsmidler</b>			
<b>Varer</b>			
<b>Fordringer</b>			
Kundefordringer		43 436 390	43 021 231
Andre fordringer	7	39 348 639	32 826 150
<b>Sum fordringer</b>		<b>82 785 029</b>	<b>75 847 381</b>
<b>Bankinnskudd, kontanter og lignende</b>			
<b>Sum bankinnskudd, kontanter og lignende</b>	8	<b>546 867</b>	<b>373 839</b>
<b>Sum omløpsmidler</b>		<b>83 331 896</b>	<b>76 221 220</b>
<b>SUM EIENDELER</b>		<b>83 673 095</b>	<b>76 226 152</b>
<b>BALANSE - EGENKAPITAL OG GJELD</b>			
<b>Egenkapital</b>			
<b>Innskutt egenkapital</b>			
Aksjekapital	9, 10	1 200 000	1 200 000
Overkurs	9	33 800 000	33 800 000
<b>Sum innskutt egenkapital</b>		<b>35 000 000</b>	<b>35 000 000</b>
<b>Opptjent egenkapital</b>			
Annen egenkapital	9	11 029 497	11 029 497



## Balanse

<b>Beløp i: NOK</b>	<b>Note</b>	<b>2022</b>	<b>2021</b>
<b>Sum opptjent egenkapital</b>		<b>11 029 497</b>	<b>11 029 497</b>
<b>Sum egenkapital</b>		<b>46 029 497</b>	<b>46 029 497</b>
<b>Sum langsiktig gjeld</b>		<b>0</b>	<b>0</b>
<b>Kortsiktig gjeld</b>			
Leverandørgjeld		1 659 706	3 279 690
Betalbar skatt	5	303 243	121 592
Skyldige offentlige avgifter		4 122 365	4 080 752
Annen kortsiktig gjeld	7, 12	20 813 474	16 025 563
<b>Sum kortsiktig gjeld</b>	7, 9, 11	<b>37 643 598</b>	<b>30 196 655</b>
<b>Sum gjeld</b>		<b>37 643 598</b>	<b>30 196 655</b>
<b>SUM EGENKAPITAL OG GJELD</b>		<b>83 673 095</b>	<b>76 226 152</b>



## Brønnøysundregistrene

### ÅRSREGNSKAP FOR REGNSKAPSÅRET 2022 - GENERELL INFORMASJON

Journalnummer: 2023 697388

#### Enheten

Organisasjonsnummer: 911 567 555  
Organisasjonsform: Aksjeselskap  
Foretaksnavn: UPONOR INFRA AS  
Forretningsadresse: Karenslyst allé 8B  
0278 OSLO

#### Regnskapsår

Årsregnskapets periode: 01.01.2022 - 31.12.2022

#### Konsern

Morselskap i konsern: Nei

#### Regnskapsregler

Regler for små foretak benyttet: Nei  
Benyttet ved utarbeidelsen av  
årsregnskapet til selskapet: Regnskapslovens alminnelige regler

#### Årsregnskapet fastsatt av kompetent organ

Bekreftet av representant for selskapet: Bjørn Arve Sømhovd  
Dato for fastsettelse av årsregnskapet: 31.07.2023

#### Grunnlag for avgivelse

År 2022: Årsregnskap er elektronisk innlevert.  
År 2021: Tall er hentet fra elektronisk innlevert årsregnskap fra 2022.

*Det er ikke krav til at årsregnskapet m.v. som sendes til Regnskapsregisteret er undertegnet. Kontrollen på at dette er utført ligger hos revisor/enhetens øverste organ. Sikkerheten ivaretas ved at innsender har rolle/rettighet for innsending av årsregnskapet via Altinn, og ved at det bekreftes at årsregnskapet er fastsatt av kompetent organ.*

Brønnøysundregistrene, 17.08.2023



Organisasjonsnr: 911 567 555  
UPONOR INFRA AS

## RESULTATREGNSKAP

<b>Beløp i: NOK</b>	<b>Note</b>	<b>2022</b>	<b>2021</b>
<b>RESULTATREGNSKAP</b>			
<b>Inntekter</b>			
Salgsinntekt	2, 3	116 366 337	169 903 571
<b>Sum inntekter</b>		<b>116 366 337</b>	<b>169 903 571</b>
<b>Kostnader</b>			
Varekostnad	3	78 697 404	113 074 444
Lønnskostnad	4	10 953 457	11 437 881
Avskrivning	6	30 273	12 290
Annen driftskostnad	3, 4	24 748 136	23 564 651
<b>Sum kostnader</b>		<b>114 429 270</b>	<b>148 089 266</b>
<b>Driftsresultat</b>		<b>1 937 067</b>	<b>21 814 305</b>
<b>Finansinntekter og finanskostnader</b>			
Renteinntekt fra foretak i samme konsern		570 284	12 874
Annen finansinntekt		71	2
<b>Sum finansinntekter</b>		<b>570 355</b>	<b>12 876</b>
Rentekostnad til foretak i samme konsern		4 542	8 018
Annen finanskostnad		76 974	56 961
<b>Sum finanskostnader</b>		<b>81 516</b>	<b>64 979</b>
<b>Netto finans</b>		<b>184 498</b>	<b>-200 654</b>
<b>Ordinært resultat før skattekostnad</b>		<b>2 121 565</b>	<b>21 613 651</b>
Skattekostnad på ordinært resultat	5	303 243	121 592
<b>Ordinært resultat etter skattekostnad</b>		<b>1 818 322</b>	<b>21 492 059</b>
<b>Årsresultat</b>		<b>1 818 322</b>	<b>21 492 059</b>
<b>Overføringer og disponeringer</b>			
Ordinært utbytte	9	1 818 322	
Overføringer annen egenkapital			21 492 059
<b>Sum overføringer og disponeringer</b>		<b>1 818 322</b>	<b>21 492 059</b>



Organisasjonsnr: 911 567 555  
UPONOR INFRA AS

## BALANSE

Beløp i: NOK	Note	2022	2021
<b>BALANSE - EIENDELER</b>			
<b>Anleggsmidler</b>			
<b>Immaterielle eiendeler</b>			
<b>Varige driftsmidler</b>			
Driftsløsøre, inventar, verktøy, kontormaskiner ol			
6		341 199	4 932
		<b>341 199</b>	<b>4 932</b>
		<b>341 199</b>	<b>4 932</b>
<b>Sum anleggsmidler</b>			
		<b>341 199</b>	<b>4 932</b>
<b>Omløpsmidler</b>			
<b>Varer</b>			
<b>Fordringer</b>			
Kundefordringer			
		43 436 390	43 021 231
Andre fordringer			
7		39 348 639	32 826 150
		<b>82 785 029</b>	<b>75 847 381</b>
<b>Bankinnskudd, kontanter og lignende</b>			
Sum bankinnskudd, kontanter og lignende			
8		546 867	373 839
		<b>83 331 896</b>	<b>76 221 220</b>
<b>Sum omløpsmidler</b>			
		<b>83 331 896</b>	<b>76 221 220</b>
<b>SUM EIENDELER</b>			
		<b>83 673 095</b>	<b>76 226 152</b>
<b>BALANSE - EGENKAPITAL OG GJELD</b>			
<b>Egenkapital</b>			
<b>Innskutt egenkapital</b>			
Aksjekapital			
9, 10		1 200 000	1 200 000
Overkurs			
9		33 800 000	33 800 000
		<b>35 000 000</b>	<b>35 000 000</b>
<b>Opptjent egenkapital</b>			
Annen egenkapital			
9		11 029 497	11 029 497
		<b>11 029 497</b>	<b>11 029 497</b>
<b>Sum egenkapital</b>			
		<b>46 029 497</b>	<b>46 029 497</b>
<b>Sum langsiktig gjeld</b>			
		<b>0</b>	<b>0</b>
<b>Kortsiktig gjeld</b>			
Leverandørgjeld			
		1 659 706	3 279 690
Betalt skatt			
5		303 243	121 592



Skyldige offentlige avgifter		4 122 365	4 080 752
Annen kortsiktig gjeld	7, 12	20 813 474	16 025 563
<b>Sum kortsiktig gjeld</b>	<b>7, 9, 11</b>	<b>37 643 598</b>	<b>30 196 655</b>
<b>Sum gjeld</b>		<b>37 643 598</b>	<b>30 196 655</b>
<b>SUM EGENKAPITAL OG GJELD</b>		<b>83 673 095</b>	<b>76 226 152</b>



Organisasjonsnr: 911 567 555  
UPONOR INFRA AS

NOTEOPPLYSNINGER - SELSKAP - alle poster oppgitt i hele tall

Note  
10

#### Antall aksjer og aksjeeiere

<u>Aksjeklasse</u>	<u>Ant. aksjer</u>	<u>Pålydende</u>	<u>Bokført verdi</u>
Ordinary shares	300.00	4000.00	1200000.00
<u>Aksjeeiere - fritekst</u>	<u>Antall</u>	<u>Eierandel</u>	<u>Aksjeklasse</u>
Uponor Infra Oy	300.00	100.00%	Ordinary shares
<u>Sum</u>	<u>Sum antall</u>	<u>Sum eierandel</u>	
	300.00	100.00%	

The entity is part of the consolidated accounts for Uponor Oyj, whose address is: Äyritie 20 Vantaa 01510, Finland The consolidated accounts can be obtained from: [www.uponorgroup.com](http://www.uponorgroup.com)

Note  
4

#### Lønn og ytelser

<u>Lønn</u>	<u>Årets</u>	<u>Fjorårets</u>
	6596807.00	8106605.00
<u>Arbeidsgiveravgift</u>	<u>Årets</u>	<u>Fjorårets</u>
	1466924.00	1144419.00
<u>Pensjonskostnader</u>	<u>Årets</u>	<u>Fjorårets</u>
	725239.00	837940.00
<u>Andre ytelser</u>	<u>Årets</u>	<u>Fjorårets</u>
	2164488.00	1348917.00
<u>Sum lønnskostnader</u>	<u>Årets</u>	<u>Fjorårets</u>
	10953458.00	11437881.00

The entity is required to have an occupational pension scheme in accordance with the Act on Mandatory Occupational Pensions. The entity's pension schemes satisfy the requirements of this Act.

#### Ytelser til daglig leder

Note



## Ytelser til andre ledende personer

<u>Ledende person</u>	<u>Lønn</u>	<u>Pensj.forpl.</u>	<u>Andre godtgj.</u>
General manager		104520.00	
<u>Sum ytelse andre led.pers.</u>	<u>Lønn</u>	<u>Pensj.forpl.</u>	<u>Andre godtgj.</u>
		104520.00	

The entity has not paid any other remuneration to the general manager or the board of directors during the year. There are no loans/securities issued to the general manager or board of directors. There is no obligation to the general manager or the board regarding remuneration upon termination or change of employment.

## Note

### Ytelser til revisjon

<u>Revisjon</u>	<u>Årets</u>	<u>Fjorårets</u>
	183598.00	241120.00
<u>Andre tjenester</u>	<u>Årets</u>	<u>Fjorårets</u>
	166735.00	
<u>Sum godtgjørelse til revisor</u>	<u>Årets</u>	<u>Fjorårets</u>
	350333.00	241120.00

## Note

### Antall årsverk i regnskapsåret

Virksomheten har hatt følgende antall årsverk:  
0.00

## Note

### Lån og sikkerhetsstillelse til ledende personer og aksjeeiere

Er det gitt lån eller sikkerhetsstillelse til ledende personer: Nei

<u>Omløpsmidler</u>	<u>Startdato</u>	<u>Sluttdato</u>	<u>Endring</u>
<u>Skattemessig fremf.undersk.</u>	<u>Startdato</u>	<u>Sluttdato</u>	<u>Endring</u>
<u>Kortsiktig gjeld</u>	<u>Startdato</u>	<u>Sluttdato</u>	<u>Endring</u>



DocuSign Envelope ID: E6D6E584-C642-47E2-B19A-EC111243C191

**Uponor Infra AS**

---

## **Annual report 2022**

### **Board of directors' report**

#### **Annual accounts**

- Income statement**
- Balance sheet**
- Cash flow statement**
- Notes**

### **Auditor's report**



DocuSign Envelope ID: E6D6E584-C642-47E2-B19A-EC111243C191

## Uponor Infra AS

### Income statement

	Note	2022	2021
<b>Revenue</b>			
Sales revenue	2, 3	116 366 337	169 903 571
<b>Operating expenses</b>			
Cost of goods sold	3	78 697 404	113 074 444
Payroll expenses	4	10 953 457	11 437 881
Depreciation	6	30 273	12 290
Other operating expenses	3, 4	24 748 136	23 564 651
Total operating expenses		114 429 270	148 089 266
Operating result		1 937 067	21 814 305
<b>Financial income and expenses</b>			
Interest income from group companies		570 284	12 874
Other interest income		71	2
Net currency gain/(loss)		-304 341	-148 551
Interest paid to group companies		4 542	8 018
Other interest expenses		64 707	47 318
Other financial expenses		12 267	9 643
Net financial items		184 498	-200 654
Result before tax		2 121 565	21 613 651
Tax expense	5	303 243	121 592
<b>Net profit for the year</b>		<b>1 818 322</b>	<b>21 492 059</b>
<b>Allocated as follows</b>			
Proposed dividends	9	1 818 322	0
Transferred to other equity		0	21 492 059
Total allocations		1 818 322	21 492 059



DocuSign Envelope ID: E6D6E584-C642-47E2-B19A-EC111243C191

## Uponor Infra AS

### Balance sheet as of December 31

	Note	2022	2021
<b>Fixed assets</b>			
<i>Tangible assets</i>			
Fixtures and fittings, tools, office machinery etc.	6	341 199	4 932
Total tangible assets		341 199	4 932
Total fixed assets		341 199	4 932
<b>Current assets</b>			
<i>Receivables</i>			
Accounts receivable		43 436 390	43 021 231
Receivables in cash pool arrangements	7	39 083 564	32 682 635
Other receivables		265 075	143 515
Total receivables		82 785 029	75 847 381
Cash and cash equivalents	8	546 867	373 839
Total current assets		83 331 896	76 221 220
Total assets		83 673 095	76 226 152



DocuSign Envelope ID: E6D6E584-C642-47E2-B19A-EC111243C191

## Uponor Infra AS

### Balance sheet as of December 31

	Note	2022	2021
<b>Equity</b>			
<i>Paid-in capital</i>			
Share capital	9, 10	1 200 000	1 200 000
Share premium	9	33 800 000	33 800 000
Total paid-in capital		<u>35 000 000</u>	<u>35 000 000</u>
<i>Retained earnings</i>			
Other equity	9	<u>11 029 497</u>	<u>11 029 497</u>
Total retained earnings		<u>11 029 497</u>	<u>11 029 497</u>
Total equity		<u>46 029 497</u>	<u>46 029 497</u>
<b>Liabilities</b>			
<i>Current liabilities</i>			
Accounts payable		1 659 706	3 279 690
Accounts payable to group companies	7	8 926 488	4 660 850
Tax payable	5	303 243	121 592
Public duties payable		4 122 365	4 080 752
Pre-invoiced production	11	0	2 028 208
Dividends	7, 9	1 818 322	0
Other short-term liabilities	7, 12	<u>20 813 474</u>	<u>16 025 563</u>
Total current liabilities		<u>37 643 598</u>	<u>30 196 655</u>
Total liabilities		<u>37 643 598</u>	<u>30 196 655</u>
Total equity and liabilities		<u>83 673 095</u>	<u>76 226 152</u>

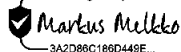
31 December 2022  
Oslo, 31 July 2023

DocuSigned by:

  
F01D3059EC824F8...

Reetta Elina Härkki  
Chairman of the board

DocuSigned by:

  
3A2D88C186D448E...

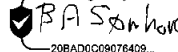
Markus Kristian Melkko  
Board member

DocuSigned by:

  
B002296289BC40C...

Tomi Pekka Lakanen  
Board member

DocuSigned by:

  
208AD0C08076409...

Bjørn Arve Sømhovd  
General manager



DocuSign Envelope ID: E6D6E584-C642-47E2-B19A-EC111243C191

## Uponor Infra AS

### Cash flow statement

	Note	2022	2021
<b>Cash flow from operating activities</b>			
Result before tax		2 121 565	21 613 651
Taxes paid		-121 592	0
Depreciation	6	30 273	12 290
Changes in accounts receivable and accounts payable		2 230 495	-11 582 889
Changes in other current balance sheet items		2 679 756	6 804 534
Net cash flow from operating activities		<u>6 940 497</u>	<u>16 847 586</u>
<b>Cash flow from investing activities</b>			
Purchase of fixed assets	6	-366 540	0
Changes in cash pool arrangements	7	-6 400 929	-16 788 850
Net cash flow from investing activities		<u>-6 767 469</u>	<u>-16 788 850</u>
<b>Cash flow from financing activities</b>			
Net cash flow from financing activities		<u>0</u>	<u>0</u>
Net change in cash and cash equivalents		173 028	58 736
Cash and cash equivalents as of 01.01		<u>373 839</u>	<u>315 103</u>
Cash and cash equivalents as of 31.12		<u>546 867</u>	<u>373 839</u>



DocuSign Envelope ID: E6D6E584-C642-47E2-B19A-EC111243C191

## Uponor Infra AS

---

### Notes to the accounts for 2022

#### Note - 1 Accounting Principles

The annual report has been prepared in accordance with the Norwegian Accounting Act and generally accepted accounting principles.

##### *Sales revenue*

Revenues from the sale of goods are recognized in the income statement once delivery has taken place and most of the risk and return has been transferred.

Revenues from the sale of services and long-term manufacturing projects are recognized in the income statement according to the project's level of completion provided the outcome of the transaction can be estimated reliably. Progress is measured as the number of hours spent compared to the total number of hours estimated. When the outcome of the transaction cannot be estimated reliably, only revenues equal to the project costs that have been incurred will be recognized as revenue. The total estimated loss on a contract will be recognized in the income statement during the period when it is identified that a project will generate a loss.

##### *Foreign currency translation*

Foreign currency transactions are booked using the exchange rates at the time of transactions. Monetary asset and liability balances are translated using the year end exchange rate.

##### *Balance sheet classification*

Current assets and short-term liabilities consist of receivables and payables due within one year, and items related to the inventory cycle. Other balance sheet items are classified as fixed assets / long-term liabilities.

Current assets are valued at the lower of cost and fair value. Short-term liabilities are recognized at nominal value.

Fixed assets are valued at cost, less depreciation and impairment losses. Long-term liabilities are recognized at nominal value.

##### *Property, plant and equipment*

Property, plant and equipment is capitalized and depreciated linearly over the estimated useful life. Significant fixed assets which consist of substantial components with dissimilar economic life have been unbundled; depreciation of each component is based on the economic life of the component. Costs for maintenance are expensed as incurred, whereas costs for improving and upgrading property plant and equipment are added to the acquisition cost and depreciated with the related asset. If carrying value of a non-current asset exceeds the estimated recoverable amount, the asset is written down to the recoverable amount. The recoverable amount is the greater of the net realizable value and value in use. In assessing value in use, the discounted estimated future cash flows from the asset is used.

##### *Accounts and other receivables*

Accounts receivable and other current receivables are recorded in the balance sheet at nominal value less provisions for doubtful accounts. Provisions for doubtful accounts are based on an individual assessment of the different receivables. For the remaining receivables, a general provision is estimated based on expected loss.



DocuSign Envelope ID: E6D6E584-C642-47E2-B19A-EC111243C191

## **Uponor Infra AS**

---

### **Notes to the accounts for 2022**

#### *Income tax*

The tax expense consists of the tax payable and changes to deferred tax. Deferred tax/tax assets are calculated on all differences between the book value and tax value of assets and liabilities. Deferred tax is calculated as 22 percent of temporary differences and the tax effect of tax losses carried forward. Deferred tax assets are recorded in the balance sheet when it is more likely than not that the tax assets will be utilized. Taxes payable and deferred taxes are recognized directly in equity to the extent that they relate to equity transactions.

#### *Guarantees*

At the time of sale, the entire sales price, including the part that applies to future guarantee benefits, is booked as income. The company has made a provision for future guarantee benefits.

#### *Cash flow statement*

The cash flow statement is presented using the indirect method. Cash and cash equivalents include cash, bank deposits and other short term, highly liquid investments with maturities of three months or less.



DocuSign Envelope ID: E6D6E584-C642-47E2-B19A-EC111243C191

## Uponor Infra AS

---

### Notes to the accounts for 2022

#### Note 2 - Sales revenue

Uponor Infra AS sells its products to customers located in Norway.

#### Note 3 - Intercompany transactions with group and associated companies

<i>Sales revenue</i>	<b>2022</b>	<b>2021</b>
Sales of goods to group companies	18 764	0
<i>Cost of goods sold</i>	<b>2022</b>	<b>2021</b>
Costs of goods sold to group companies	75 193 979	69 205 264

For income year 2022, NOK 51 406 285 of the cost of goods sold is paid to Uponor Infra AB, NOK 23 721 630 is paid to Uponor Infra Oy and NOK 66 064 is paid to entity Uponor Infra A/S.

<i>Other operating expenses</i>	<b>2022</b>	<b>2021</b>
Other operating expenses paid to group companies	4 542 823	4 008 801



DocuSign Envelope ID: E6D6E584-C642-47E2-B19A-EC111243C191

## Uponor Infra AS

### Notes to the accounts for 2022

#### Note 4 - Payroll expenses, number of employees and loans to employees and auditor's fee

<i>Payroll expenses</i>	<b>2022</b>	<b>2021</b>
Salaries	6 596 807	8 106 605
Payroll tax	1 466 924	1 144 419
Pension costs	725 239	837 940
Other payments	2 164 488	1 348 917
Total payroll expenses	<u>10 953 458</u>	<u>11 437 881</u>

Average number of full-time equivalents	10	8
---	----	---

The entity is required to have an occupational pension scheme in accordance with the Act on Mandatory Occupational Pensions. The entity's pension schemes satisfy the requirements of this Act.

#### *Management remuneration*

	Salary	Pension expenses	Other remuneration
General manager		104 520	

The entity has not paid any other remuneration to the general manager or the board of directors during the year. There are no loans/securities issued to the general manager or board of directors. There is no obligation to the general manager or the board regarding remuneration upon termination or change of employment.

<i>Auditor fee has been divided as follows</i>	<b>2022</b>	<b>2021</b>
Statutory audit fee	183 598	241 120
Tax advisory fee	166 735	0
Total	<u>350 333</u>	<u>241 120</u>

VAT is not included in the auditor fees.



DocuSign Envelope ID: E6D6E584-C642-47E2-B19A-EC111243C191

## Uponor Infra AS

### Notes to the accounts for 2022

#### Note 5 - Income taxes

<i>Income tax expenses</i>	<b>2022</b>	<b>2021</b>
Tax payable	303 243	121 592
Total income tax expense	<u>303 243</u>	<u>121 592</u>
<i>Tax base estimation</i>	<b>2022</b>	<b>2021</b>
Result before tax	2 121 565	21 613 651
Permanent differences	750 097	235 989
Change in temporary differences	-1 493 285	2 296 176
General income	<u>1 378 377</u>	<u>24 145 816</u>
Utilization of loss carried forward	0	-23 593 127
Tax base	<u>1 378 377</u>	<u>552 689</u>
Tax payable in the balance sheet	303 243	121 592
<i>Temporary differences outlined</i>	<b>2022</b>	<b>2021</b>
Fixed assets	53 394	4 932
Receivables	-488 730	-2 153 886
Accounting accruals	-650 333	-430 000
Net temporary differences	<u>-1 085 669</u>	<u>-2 578 954</u>
Deferred income tax asset (22%)	-238 847	-567 370
Deferred income tax asset not recognized	238 847	567 370
<i>Effective tax rate</i>	<b>2022</b>	
Expected income taxes, statutory tax rate 22%	466 744	
Change in deferred tax asset not recognized	-328 523	
Permanent differences (22%)	165 021	
Income tax expense	<u>303 243</u>	
Effective tax rate *)	14,3 %	

\*) Tax expense divided by pre-tax income



DocuSign Envelope ID: E6D6E584-C642-47E2-B19A-EC111243C191

## Uponor Infra AS

---

### Notes to the accounts for 2022

#### Note 6 - Tangible assets

	<b>Machinery and plant etc.</b>
Acquisition cost 01.01	40 778
Purchased tangibles	366 539
Acquisition cost 31.12	<u>407 317</u>
Acc.depreciation 31.12	<u>-66 118</u>
Net carrying amount at 31.12	<u>341 199</u>
Depreciation for the year	30 273
Useful economic life	Up to 8 years
Depreciation plan	Linear

The recognized leasing costs in 2022 are NOK 238 146.

#### Note 7 - Intercompany balances with group and associated companies

<i>Receivables</i>	<b>2022</b>	<b>2021</b>
Receivables in cash pool arrangements	39 083 564	32 682 635
<i>Payables</i>	<b>2022</b>	<b>2021</b>
Accounts payable	8 926 488	4 660 850
Other short-term payables	59 700	50 561
Provisions for dividends	<u>1 818 322</u>	<u>0</u>
Total intercompany payables	<u>10 804 510</u>	<u>4 711 411</u>

#### Note 8 - Bank deposit

	<b>2022</b>
Restricted cash for employee withholding taxes as of 31.12	546 087



DocuSign Envelope ID: E6D6E584-C642-47E2-B19A-EC111243C191

## Uponor Infra AS

### Notes to the accounts for 2022

#### Note 9 - Equity

	Share capital	Share premium	Other equity	Total
Equity 01.01	1 200 000	33 800 000	11 029 497	46 029 497
Profit for the year	0	0	1 818 322	1 818 322
Dividends	0	0	-1 818 322	-1 818 322
Equity 31.12	1 200 000	33 800 000	11 029 497	46 029 497

#### Note 10 - Share capital and shareholder information

Share capital:

	Number of shares	Face value	Book value
Ordinary shares	300	4 000	1 200 000

Shareholders per 31.12:

	Ordinary shares	Ownership share	Voting rights
Uponor Infra Oy	300	100 %	100 %

The entity is part of the consolidated accounts for Uponor Oyj, whose address is:

Äyritie 20  
Vantaa 01510, Finland

The consolidated accounts can be obtained from: [www.uponorgroup.com](http://www.uponorgroup.com)

#### Note 11 - Construction contracts

All production performed is invoiced as of 31.12.22.

	2022	2021
Recognized as income on existing construction contracts	6 023 000	74 455 655
Costs related to earned income	-3 252 000	-46 518 767
Net recognized gain/(loss) on ongoing construction contracts	2 771 000	27 936 888
Pre-invoiced production, included in other current liabilities	0	2 028 208



DocuSign Envelope ID: E6D6E584-C642-47E2-B19A-EC111243C191

## Uponor Infra AS

---

### Notes to the accounts for 2022

#### Note 12 - Mortgages and guarantees

Guarantee commitment	<b>2022</b>	<b>2021</b>
Guarantees given	300 000	300 000

NOK 300 000 has been set aside to cover future warranty and complaint obligations on sold goods.

#### Note 13 - Financial market risk

##### Market risk

Uponor Infra AS purchases goods from foreign group companies. The company has a fixed exchange rate for the purchases, which minimizes the currency risk. There are no agreements on financial instruments that reduce the risk for the company and the group.

##### Credit risk

The risk that counterparties do not have the financial ability to meet their obligations is considered low, as there has historically been little loss on receivables. Uponor Infra AS has no set-off agreements or other financial instruments that minimize the credit risk in the company. The company has a credit insurance that covers the risk for the customers with the largest sales.

##### Liquidity risk

Liquidity risk is the risk that Uponor Infra AS will not be able to meet its obligations. The board believes that the company's equity and liquidity are sufficient, and the financial statement is based on the going concern principle.



DocuSign Envelope ID: 6222AF26-4D15-4DFD-949D-5262E69902F8

## The board of directors' report 2022 for Uponor Infra AS

### 1 Operations and locations

Uponor Infra AS is owned by Uponor Infra Oy, which is owned by Uponor Oyj (55.3%) and KWH Group Ltd (44.7%). Uponor Oyj is listed on Nasdaq in Finland. The company's business address is in Moss.

The company's main business areas are sales of plastic and composite pipe systems to the construction industry in Norway. The products are pipes and components for storm water, sewage, underground ventilation, pressure pipes, cable protection and treatment plants in Norway. Technical assistance is also offered in the form of design, drawing, construction and inspection.

### 2 Comments related to the financial statements

The company's revenues decreased from NOK 169 903 571 last year to NOK 116 366 337 in 2022. Ordinary result before tax in 2022 was NOK 2 121 565, compared to NOK 21 613 651 in 2021. Focusing on the pricing and cost reduction (incl FTE) contributed to satisfactory financial results in 2022 despite the reduction in revenues.

The company does not engage in research and development activities.

Total cash flow from operating activities was NOK 6 940 497 in 2022, and the operating profit constituted NOK 1 937 067. The difference mainly concerns to taxes paid, ordinary depreciation, as well as changes in trade receivables, trade payables and other current balance sheet items. The company's investing activities during 2022 amounted to - NOK 6 767 469.

Uponor Infra AS liquidity reserve as of 31.12.2022 amounted to NOK 546 867. The company's ability to self-finance investments is good.

Total assets at year-end amounted to NOK 83 673 095, compared to NOK 76 226 152 last year. The equity ratio was 55% as of 31.12.2022, compared to 60% the year before.

#### 2.1 Own shares

There are no changes in the holdings of own shares in 2022.

### 3 Future challenges

The majority of sales are through wholesalers, the rest is sales directly to industry market.

The company is represented with sales departments around Norway that are of great importance, and our sales team have a very good collaboration locally with wholesalers and entrepreneurs.

The market expectations over the next few years are uncertain. However, wholesaler sales are stable currently. Additionally, industry sales are expected to grow positively next year.

No events that significantly affect the company's financial position have occurred after the end of the financial year.

### 4 Financial risk

#### 4.1 Overall view on objectives and strategy

The company is to a small extent exposed to currency risk in its ordinary business activities. The currency risk is normally minimal, because all purchases of goods are from sister companies in



DocuSign Envelope ID: 6222AF26-4D15-4DFD-949D-5262E69902F8

Finland and Sweden in Norwegian kroner, at an exchange rate set in the autumn of the previous year, which is not normally subject to change. The company's current strategy does not include the use of financial instruments. This is however, continuously being assessed by the Board of Directors.

#### 4.2 Market risk

Uponor Infra AS buys goods from foreign group companies in local currency at a price based on external sales price minus margin to cover local costs and predefined profits. This minimizes currency risk. The company is exempt for changes in the interest rate level, as the company's debt to the parent company has a floating interest rate. There are no agreements on financial instruments that reduce the risk for the company and the group.

#### 4.3 Credit risk

The risk that counterparties do not have the financial ability to meet their obligations is considered low, as there has historically been little loss on receivables. The company has a credit insurance that covers the risk for the customers with the largest sales. Uponor Infra AS has no set-off agreements or other financial instruments that minimize the credit risk in the company.

#### 4.4 Liquidity risk

Liquidity risk is the risk that Uponor Infra AS will not be able to meet its obligations. The company's liquidity is still good, but with an increased focus on overdue receivables. The company has credit insurance that covers the risk for customers with significant outstanding amounts. Board members have insurance, but not the general manager, for their possible liability to the company. The board continuously monitors the company's liquidity situation and will implement further measures to secure liquidity and operations if necessary.

### 5 Going concern

In accordance with the Accounting Act § 3-3a, we confirm that the financial statements have been prepared under the assumption of going concern. This assumption is based on profit forecasts for the year 2022 and the company's long-term strategic forecasts. Uponor Infra AS economic and financial position is sound.

### 6 Allocation of net income

The Board of Directors has proposed the net income of Uponor Infra AS to be attributed to:

**Net profit of the year**            NOK 1 818 322

**Dividend to shareholders**    NOK 1 818 322

### 7 The working environment and the employees

Leave of absence due to illness totaled 411,5 hours in 2022, which equals approximately 1,25% of the total working hours in the company. Uponor Infra AS will continue its efforts to reduce the number of sick days. No incidences or reporting of work-related accidents resulting in significant material damage or personal injury occurred during the year. The working environment is considered to be good, and efforts for improvements are made on an ongoing basis.



DocuSign Envelope ID: 6222AF26-4D15-4DFD-949D-5262E69902F8

## 8 Equal opportunities and discrimination

Of the company's 9 employees, 0 are women. There is no discrimination in the workplace, and the company facilitates that there is full equality between women and men. The company has employees from several nationalities and ethnic groups. There are notification routines in connection with matters worthy of criticism, including possible harassment and bullying.

Women and men have equal opportunities to qualify for all types of tasks and the career opportunities are the same. The salary system reflects the individual's area of responsibility and qualifications.

Uponor Infra AS has a recruitment and personnel policy that will ensure equal opportunities and rights and prevent discrimination on the grounds of ethnicity, national origin, descent, skin color, language, religion and outlook on life. Uponor Infra AS has employees from many different nationalities.

Based on the daily work anchored i.a. in Uponor Infra AS's values, ethical policy and recruitment policy, the company ensures that employees and jobseekers are given equal opportunities as described in section 26 of the Equality and Discrimination Act.

Employees who work in Uponor Infra AS are union-organized and receive hourly wages that follow the tariffs set by the respective unions. Hired employees receive the same wage terms as the trade unionists. The scheme eliminates the risk of discrimination through pay differences based on gender, ethnicity, etc.

For employees in the administration, the salary survey is carried out as part of the annual salary determination. The activity obligation will be followed up by examining whether there is a risk of discrimination or other obstacles to gender equality, analyzing the causes of any identified risks, implementing further measures that are suitable to counteract discrimination and contribute to increased equality and diversity in the company and later assess the result. of working on this.

It will be seen in the following areas, individually or in context:

- Gender
- Impaired functioning
- Sexual orientation
- Gender identity and gender expression
- Religion and outlook on life
- Ethnicity
- Care tasks
- Pregnancy, parental leave and adoption

Uponor Infra AS will ensure that there is no gender-based violence, harassment and sexual harassment and complex discrimination. Uponor Infra AS will also map the use of part-time, and whether this is involuntary.

## 9 Environmental report

The company does not pollute the external environment more than what is usual in the industry, and consequently no measures have been implemented in this area in 2022. The company has a car policy where CO2 emissions must be below 130g/km. Models with CO2 emissions less than 120 g/km including for example hybrid/electric engine cars will qualify for local incentive schemes.

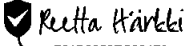


DocuSign Envelope ID: 6222AF26-4D15-4DFD-949D-5262E69902F8


## 10 Transparency Act

The mandatory reporting related to the Transparency Act (Åpenhetsloven) can be found on <https://www.uponor.com/nb-no/vvs/legal-information/apenhetsloven>

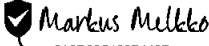
Oslo, 31 July 2023

DocuSigned by:  
  
F01D3059EC824F8...

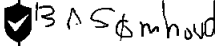
Reetta Elina Härkki  
Chairman of the board

DocuSigned by:  
  
B002296289BC40C...

Tomi Pekka Lakanen  
Board member

DocuSigned by:  
  
3A2D86C186D449E...

Markus Kristian Melkko  
Board member

DocuSigned by:  
  
20BADCC09076409...

Bjørn Arve Sømhovd  
General manager



KPMG AS  
Sørkedalsveien 6  
P.O. Box 7000 Majorstuen  
N-0308 Oslo

Telephone +47 45 40 40 63  
Internet www.kpmg.no  
Enterprise 935 174 627 MVA

Til generalforsamlingen i Uponor Infra AS

## Uavhengig revisors beretning

### Konklusjon

Vi har revidert årsregnskapet for Uponor Infra AS som består av balanse per 31. desember 2022, resultatregnskap og kontantstrømpoppstilling for regnskapsåret avsluttet per denne datoen og noter til årsregnskapet, herunder et sammendrag av viktige regnskapsprinsipper.

### Etter vår mening

- oppfyller årsregnskapet gjeldende lovkrav, og
- gir årsregnskapet et rettviseende bilde av selskapets finansielle stilling per 31. desember 2022, og av dets resultater og kontantstrømmer for regnskapsåret avsluttet per denne datoen i samsvar med regnskapslovens regler og god regnskapsskikk i Norge.

### Grunnlag for konklusjonen

Vi har gjennomført revisjonen i samsvar med International Standards on Auditing (ISA-ene). Våre oppgaver og plikter i henhold til disse standardene er beskrevet nedenfor under *Revisors oppgaver og plikter ved revisjonen av årsregnskapet*. Vi er uavhengige av selskapet i samsvar med kravene i relevante lover og forskrifter i Norge og International Code of Ethics for Professional Accountants (inkludert internasjonale uavhengighetsstandarder) utstedt av International Ethics Standards Board for Accountants (IESBA-reglene), og vi har overholdt våre øvrige etiske forpliktelser i samsvar med disse kravene. Innhentet revisjonsbevis er etter vår vurdering tilstrekkelig og hensiktsmessig som grunnlag for vår konklusjon.

### Øvrig informasjon

Styret og daglig leder (ledelsen) er ansvarlige for informasjonen i årsberetningen. Øvrig informasjon omfatter informasjon i årsrapporten bortsett fra årsregnskapet og den tilhørende revisjonsberetningen. Vår konklusjon om årsregnskapet ovenfor dekker ikke informasjonen i årsberetningen.

I forbindelse med revisjonen av årsregnskapet er det vår oppgave å lese årsberetningen. Formålet er å vurdere hvorvidt det foreligger vesentlig inkonsistens mellom årsberetningen og årsregnskapet og den kunnskap vi har opparbeidet oss under revisjonen av årsregnskapet, eller hvorvidt informasjon i årsberetningen ellers fremstår som vesentlig feil. Vi har plikt til å rapportere dersom årsberetningen fremstår som vesentlig feil. Vi har ingenting å rapportere i så henseende.

Basert på kunnskapen vi har opparbeidet oss i revisjonen, mener vi at årsberetningen

- er konsistent med årsregnskapet og
- inneholder de opplysninger som skal gis i henhold til gjeldende lovkrav.

### Ledelsens ansvar for årsregnskapet

Ledelsen er ansvarlig for å utarbeide årsregnskapet og for at det gir et rettviseende bilde i samsvar med

#### Offices in:

© KPMG AS, a Norwegian limited liability company and a member firm of the KPMG global organization of independent member firms affiliated with KPMG International Limited, a private English company limited by guarantee. All rights reserved.

Statsautoriserte revisorer - medlemmer av Den norske Revisorforening

Oslo	Elverum	Mo i Rana	Tromsø
Alta	Finnsnes	Molde	Trondheim
Arendal	Hamar	Sandefjord	Tynset
Bergen	Haugesund	Stavanger	Ulsteinvik
Bode	Knarvik	Stord	Ålesund
Drammen	Kristiansand	Straume	

Penneo document key: 5C6C7-1GMZZ-5SBP8-GK326-ZCICW-TA548



regnskapslovens regler og god regnskapsskikk i Norge. Ledelsen er også ansvarlig for slik internkontroll som den finner nødvendig for å kunne utarbeide et årsregnskap som ikke inneholder vesentlig feilinformasjon, verken som følge av misligheter eller utilsiktede feil.

Ved utarbeidelsen av årsregnskapet må ledelsen ta standpunkt til selskapets evne til fortsatt drift og opplyse om forhold av betydning for fortsatt drift. Forutsetningen om fortsatt drift skal legges til grunn for årsregnskapet så lenge det ikke er sannsynlig at virksomheten vil bli avvirket.

Revisors oppgaver og plikter ved revisjonen av årsregnskapet

Vårt mål er å oppnå betryggende sikkerhet for at årsregnskapet som helhet ikke inneholder vesentlig feilinformasjon, verken som følge av misligheter eller utilsiktede feil, og å avgi en revisjonsberetning som inneholder vår konklusjon. Betryggende sikkerhet er en høy grad av sikkerhet, men ingen garanti for at en revisjon utført i samsvar med ISA-ene, alltid vil avdekke vesentlig feilinformasjon. Feilinformasjon kan oppstå som følge av misligheter eller utilsiktede feil. Feilinformasjon er å anse som vesentlig dersom den enkeltvis eller samlet med rimelighet kan forventes å påvirke de økonomiske beslutningene som brukerne foretar på grunnlag av årsregnskapet.

Som del av en revisjon i samsvar med ISA-ene, utøver vi profesjonelt skjønn og utviser profesjonell skepsis gjennom hele revisjonen. I tillegg:

- identifiserer og vurderer vi risikoen for vesentlig feilinformasjon i regnskapet, enten det skyldes misligheter eller utilsiktede feil. Vi utformer og gjennomfører revisjonshandlinger for å håndtere slike risikoer, og innhenter revisjonsbevis som er tilstrekkelig og hensiktsmessig som grunnlag for vår konklusjon. Risikoen for at vesentlig feilinformasjon som følge av misligheter ikke blir avdekket, er høyere enn for feilinformasjon som skyldes utilsiktede feil, siden misligheter kan innebære samarbeid, forfalskning, bevisste utelatelser, uriktige fremstillinger eller overstyring av internkontroll.
- opparbeider vi oss en forståelse av intern kontroll som er relevant for revisjonen, for å utforme revisjonshandlinger som er hensiktsmessige etter omstendighetene, men ikke for å gi uttrykk for en mening om effektiviteten av selskapets interne kontroll.
- evaluerer vi om de anvendte regnskapsprinsippene er hensiktsmessige og om regnskapsestimatene og tilhørende noteopplysninger utarbeidet av ledelsen er rimelige.
- konkluderer vi på om ledelsens bruk av fortsatt drift-forutsetningen er hensiktsmessig, og, basert på innhentede revisjonsbevis, hvorvidt det foreligger vesentlig usikkerhet knyttet til hendelser eller forhold som kan skape tvil av betydning om selskapets evne til fortsatt drift. Dersom vi konkluderer med at det eksisterer vesentlig usikkerhet, kreves det at vi i revisjonsberetningen henleder oppmerksomheten på tilleggsopplysningene i årsregnskapet, eller, dersom slike tilleggsopplysninger ikke er tilstrekkelige, at vi modifierer vår konklusjon. Våre konklusjoner er basert på revisjonsbevis innhentet frem til datoen for revisjonsberetningen. Etterfølgende hendelser eller forhold kan imidlertid medføre at selskapet ikke kan fortsette driften.
- evaluerer vi den samlede presentasjonen, strukturen og innholdet i årsregnskapet, inkludert tilleggsopplysningene, og hvorvidt årsregnskapet gir uttrykk for de underliggende transaksjonene og hendelsene på en måte som gir et rettviseende bilde.

Vi kommuniserer med styret blant annet om det planlagte innholdet i og tidspunkt for revisjonsarbeidet og eventuelle vesentlige funn i revisjonen, herunder vesentlige svakheter i intern kontroll som vi avdekker gjennom revisjonen.

Oslo, 31. juli 2023  
KPMG AS

André Minge  
Statsautorisert revisor  
(elektronisk signert)



# PENNEO

The signatures in this document are legally binding. The document is signed using Penneo™ secure digital signature. The identity of the signers has been recorded, and are listed below.

"By my signature I confirm all dates and content in this document."

## André Minge

Statsautorisert revisor

On behalf of: KPMG AS

Serial number: 9578-5998-4-938301

IP: 80.232.xxx.xxx

2023-07-31 12:16:17 UTC



Penneo document key: 5C6C7-1GMZZ-5SBP8-GK326-ZCICW-TA548

This document is digitally signed using Penneo.com. The digital signature data within the document is secured and validated by the computed hash value of the original document. The document is locked and timestamped with a certificate from a trusted third party. All cryptographic evidence is embedded within this PDF, for future validation if necessary.

### How to verify the originality of this document

This document is protected by an Adobe CDS certificate. When you open the

document in Adobe Reader, you should see, that the document is certified by **Penneo e-signature service <penneo@penneo.com>**. This guarantees that the contents of the document have not been changed.

You can verify the cryptographic evidence within this document using the Penneo validator, which can be found at **<https://penneo.com/validator>**



Vår dato 10.06.2021	Din/Deres dato 06.05.2021	Saksbehandler Lars Waalorp
800 80 000 Skatteetaten.no	Din/Deres referanse AR428776720	Telefon 90833418
Org.nr 974761076	Vår referanse 2021/5889111	Postadresse Postboks 9200 Grønland 0134 OSLO

ERNST & YOUNG AS  
Postboks 1156 Sentrum  
0107 OSLO

Att. Lars Helland

## Tillatelse til å utarbeide årsregnskap og årsberetning på engelsk for Uponor Infra AS, org.nr. 911 567 555

Vi viser til deres brev av 6. mai 2021 der det søkes om dispensasjon fra kravet til å utarbeide årsregnskap og årsberetning på norsk for Uponor Infra AS.

Skattekontoret gir på bakgrunn av en konkret helhetsvurdering Uponor Infra AS dispensasjon fra kravet til å utarbeide årsregnskap og årsberetning på norsk, jf. regnskapsloven § 3-4 tredje ledd. Dispensasjonen gjelder så lenge opplysningene som danner grunnlaget for vedtaket ikke endres vesentlig.

Kopi av dette brevet må sendes til Regnskapsregisteret i Brønnøysund sammen med årsregnskapet. Den regnskapspliktige må selv dokumentere ved dette brev at tillatelse er gitt.

### Bakgrunn

Uponor Infra AS er eid av et utenlandsk selskap som er en del av et internasjonalt konsern. Selskapet driver virksomhet innen produksjon og salg av plastprodukter og dermed forbundne varer, samt aksjetegning eller på annen måte å gjøre seg interessert i beslektet virksomhet. Engelsk er selskapets arbeidsspråk, og styremedlemmene i selskapet er utenlandske.

### Skattekontorets vurdering

Etter regnskapsloven § 3-4 tredje ledd skal "årsregnskapet og årsberetningen [...] være på norsk. Departementet kan ved [...] enkeltvedtak bestemme at årsregnskapet og/eller årsberetningen kan være på et annet språk."

I Ot. prp. nr. 42 (1997-1998) Om lov om årsregnskap mv., er det uttalt følgende om regnskapslovens formål, jf. pkt. 1.1:

"Regjeringen har som siktemål at regnskapsloven skal bidra til informative regnskaper for ulike grupper av regnskapsbrukere. Regnskapsbrukerne er dels investorer og kreditorer som tilfører kapital til foretakene, og dels andre grupper som har interesse av å vite hvordan foretaket drives, f.eks. de ansatte og lokalsamfunnet. Informasjonen til kapitalmarkedet skal gi grunnlag for riktig prising av finansielle objekter. Riktig prisdannelse på aksjer er en forutsetning for at ressursbruken i



samfunnsøkonomien skal bli best mulig. Gode regnskaper vil også gjøre det vanskeligere for markedsdeltakere å ta ut spekulasjonsgevinster med basis i skjevt fordelt informasjon.”

Det fremgår således at et av hovedformålene med regnskapsloven er å bidra til “informative regnskaper for ulike grupper av regnskapsbrukere”. Regnskapsbrukere vil omfatte, jf. uttalelsen i proposisjonen, blant andre investorer, kreditorer, ansatte og lokalsamfunnet.

Det er etter skattekontorets vurdering derfor avgjørende ved vurdering av om dispensasjon fra kravet til å utarbeide årsregnskap og/eller årsberetning på norsk kan gis, at det ikke foreligger mulige brukere av regnskapsinformasjon som blir vesentlig berørt negativt ved en eventuell dispensasjon.

Det er særlig hensynet til brukerne av regnskapsinformasjon som skal vurderes ved en dispensasjonssøknad. I denne vurderingen har skattekontoret lagt særlig vekt på at selskapet er direkte eid av et utenlandsk selskap og inngår i et internasjonalt konsern. Videre er det vektlagt at selskapet driver virksomhet i en bransje der alle sentrale aktører behersker og benytter engelsk.

Vennligst oppgi vår referanse ved henvendelse i saken.

Med hilsen

Lars Waalorp  
seniorrådgiver  
Brukerdialog, brukerkontakt  
Skatteetaten

*Dokumentet er elektronisk godkjent og har derfor ikke håndskrevne signaturer.*