



ÅRSREGNSKAPET FOR REGNSKAPSÅRET 2021 - GENERELL INFORMASJON

Enheten

Organisasjonsnummer:	917 470 960
Organisasjonsform:	Aksjeselskap
Foretaksnavn:	FSN HOLDING NORWAY IV AS
Forretningsadresse:	Ruseløkkveien 30 0251 OSLO

Regnskapsår

Årsregnskapets periode:	01.01.2021 - 31.12.2021
-------------------------	-------------------------

Konsern

Morselskap i konsern:	Ja
Konsernregnskap lagt ved:	Nei

Regnskapsregler

Regler for små foretak benyttet:	Ja
Benyttet ved utarbeidelsen av årsregnskapet til selskapet:	Regnskapslovens alminnelige regler

Årsregnskapet fastsatt av kompetent organ

Bekreftet av representant for selskapet:	BDO AS
Dato for fastsettelse av årsregnskapet:	22.02.2022

Grunnlag for avgivelse

År 2021: Årsregnskapet er elektronisk innlevert
År 2020: Tall er hentet fra elektronisk innlevert årsregnskap fra 2021

Det er ikke krav til at årsregnskapet m.v. som sendes til Regnskapsregisteret er undertegnet. Kontrollen på at dette er utført ligger hos revisor/enhetens øverste organ. Sikkerheten ivaretas ved at innsender har rolle/rettighet for innsending av årsregnskapet via Altinn, og ved at det bekreftes at årsregnskapet er fastsatt av kompetent organ.

Brønnøysundregistrene, 28.05.2023



Resultatregnskap

Beløp i: NOK	Note	2021	2020
RESULTATREGNSKAP			
Kostnader			
Annen driftskostnad	4	127 245	163 706
Sum kostnader	4	127 245	163 706
Driftsresultat		-127 245	-163 706
Finansinntekter og finanskostnader			
Inntekt på investering i datterselskap	5	52 166 869	189 060 214
Annen renteinntekt	5	275	325 380
Annen finansinntekt	5	587 947	4 288 688
Sum finansinntekter		52 755 091	193 674 282
Annen rentekostnad	5	10 992	58 284
Annen finanskostnad	5	8 887 672	33 837 074
Sum finanskostnader		8 898 664	33 895 358
Netto finans		43 856 428	159 778 924
Ordinært resultat før skattekostnad		43 729 183	159 615 218
Skattekostnad på ordinært resultat	6	9 784 462	33 767 080
Ordinært resultat etter skattekostnad		33 944 721	125 848 138
Årsresultat		33 944 721	125 848 138
Årsresultat etter minoritetsinteresser		33 944 721	125 848 138
Totalresultat		33 944 721	125 848 138
Overføringer og disponeringer			
Ordinært utbytte	1	34 000 000	122 709 060
Avsatt til annen egenkapital	1	-55 279	3 139 078
Sum overføringer og disponeringer		33 944 721	125 848 138



Balanse

Beløp i: NOK	Note	2021	2020
BALANSE - EIENDELER			
Anleggsmidler			
Immaterielle eiendeler			
Utsatt skattefordel	6		
Finansielle anleggsmidler			
Investering i datterselskap	3	10 909 036	10 909 036
Investeringer i aksjer og andeler	3		
Sum finansielle anleggsmidler		10 909 036	10 909 036
Sum anleggsmidler		10 909 036	10 909 036
Omløpsmidler			
Varer			
Investeringer			
Aksjer og andeler i foretak i samme konsern	3		
Markedsbaserte aksjer	3		
Markedsbaserte obligasjoner	3		
Andre markedsbaserte finansielle instrumenter	3		
Bankinnskudd, kontanter og lignende			
Bankinnskudd, kontanter o.l.		11 801 303	38 241 463
Sum bankinnskudd, kontanter og lignende		11 801 303	38 241 463
Sum omløpsmidler		11 801 303	38 241 463
SUM EIENDELER		22 710 339	49 150 499
BALANSE - EGENKAPITAL OG GJELD			
Egenkapital			
Innskutt egenkapital			
Aksjekapital	2	119 197	119 197
Annen innskutt egenkapital	1	-61 524	-61 524



Balanse

Beløp i: NOK	Note	2021	2020
Sum innskutt egenkapital		57 672	57 672
Opptjent egenkapital			
Fond for vurderingsforskjeller	1		
Annen egenkapital	1	12 804 855	12 860 134
Udekket tap	1		
Sum opptjent egenkapital		12 804 855	12 860 134
Sum egenkapital		12 862 527	12 917 807
Gjeld			
Langsiktig gjeld			
Utsatt skatt	6		
Annen langsiktig gjeld			
Sum langsiktig gjeld		0	0
Kortsiktig gjeld			
Betalbar skatt	6	9 784 462	36 197 692
Annen kortsiktig gjeld		63 349	35 000
Sum kortsiktig gjeld		9 847 811	36 232 692
Sum gjeld		9 847 811	36 232 692
SUM EGENKAPITAL OG GJELD		22 710 339	49 150 499



Brønnøysundregistrene

ÅRSREGNSKAP FOR REGNSKAPSÅRET 2021 - GENERELL INFORMASJON

Journalnummer: 2022 197797

Enheten

Organisasjonsnummer: 917 470 960
Organisasjonsform: Aksjeselskap
Foretaksnavn: FSN HOLDING NORWAY IV AS
Forretningsadresse: c/o FSN Capital Partners AS
Dronning Mauds gate 11
0250 OSLO

Regnskapsår

Årsregnskapets periode: 01.01.2021 - 31.12.2021

Konsern

Mørselskap i konsern: Ja
Konsernregnskap lagt ved: Nei

Regnskapsregler

Regler for små foretak benyttet: Ja
Benyttet ved utarbeidelsen av
årsregnskapet til selskapet: Regnskapslovens alminnelige regler

Årsregnskapet fastsatt av kompetent organ

Bekreftet av representant for selskapet: BDO AS
Dato for fastsettelse av årsregnskapet: 22.02.2022

Revisjon

Årsregnskapet er utarbeidet av ekstern
autorisert regnskapsfører: Ja
Ekstern autorisert regnskapsfører har i
løpet av regnskapsåret bistått ved den
løpende regnskapsføringen eller utført
andre tjenester for selskapet enn å
utarbeide årsregnskapet: Ja

Grunnlag for avgivelse

År 2021: Årsregnskap er elektronisk innlevert.
År 2020: Tall er hentet fra elektronisk innlevert årsregnskap fra 2021.

Det er ikke krav til at årsregnskapet m.v. som sendes til Regnskapsregisteret er undertegnet. Kontrollen på at dette er utført ligger hos revisor/enhetens øverste organ. Sikkerheten ivaretas ved at innsender har rolle/rettighet for innsending av årsregnskapet via Altinn, og ved at det bekreftes at årsregnskapet er fastsatt av kompetent organ.

Brønnøysundregistrene, 02.05.2022

Brønnøysundregistrene
Postadresse: Postboks 900, 8910 Brønnøysund
Telefon: 75 00 75 00
E-post: firmapost@brreg.no Internett: www.brreg.no
Organisasjonsnummer: 974 760 673



Organisasjonsnr: 917 470 960
FSN HOLDING NORWAY IV AS

RESULTATREGNSKAP

Beløp i: NOK	Note	2021	2020
RESULTATREGNSKAP			
Kostnader			
Annen driftskostnad	4	127 245	163 706
Sum kostnader	4	127 245	163 706
Driftsresultat		-127 245	-163 706
Finansinntekter og finanskostnader			
Inntekt på investering i datterselskap	5	52 166 869	189 060 214
Annen renteinntekt	5	275	325 380
Annen finansinntekt	5	587 947	4 288 688
Sum finansinntekter		52 755 091	193 674 282
Annen rentekostnad	5	10 992	58 284
Annen finanskostnad	5	8 887 672	33 837 074
Sum finanskostnader		8 898 664	33 895 358
Netto finans		43 856 428	159 778 924
Ordinært resultat før skattekostnad		43 729 183	159 615 218
Skattekostnad på ordinært resultat	6	9 784 462	33 767 080
Ordinært resultat etter skattekostnad		33 944 721	125 848 138
Årsresultat		33 944 721	125 848 138
Årsresultat etter minoritetsinteresser		33 944 721	125 848 138
Totalresultat		33 944 721	125 848 138
Overføringer og disponeringer			
Ordinært utbytte	1	34 000 000	122 709 060
Avsatt til annen egenkapital	1	-55 279	3 139 078
Sum overføringer og disponeringer		33 944 721	125 848 138



Organisasjonsnr: 917 470 960
FSN HOLDING NORWAY IV AS

BALANSE

Beløp i: NOK **Note** **2021** **2020**

BALANSE - EIENDELER

Anleggsmidler

Immaterielle eiendeler

Utsatt skattefordel 6

Finansielle anleggsmidler

Investering i datterselskap 3 10 909 036 10 909 036

Investeringer i aksjer og andeler 3

Sum finansielle anleggsmidler 10 909 036 10 909 036

Sum anleggsmidler 10 909 036 10 909 036

Omløpsmidler

Varer

Investeringer

Aksjer og andeler i

foretak i samme konsern 3

Markedsbaserte aksjer 3

Markedsbaserte obligasjoner 3

Andre markedsbaserte

finansielle instrumenter 3

Bankinnskudd, kontanter og lignende

Bankinnskudd, kontanter o. l. 11 801 303 38 241 463

Sum bankinnskudd, kontanter og lignende 11 801 303 38 241 463

Sum omløpsmidler 11 801 303 38 241 463

SUM EIENDELER 22 710 339 49 150 499

BALANSE - EGENKAPITAL OG GJELD

Egenkapital

Innskutt egenkapital

Aksjekapital 2 119 197 119 197

Annen innskutt egenkapital 1 -61 524 -61 524

Sum innskutt egenkapital 57 672 57 672

Opptjent egenkapital

Fond for vurderingsforskjeller 1



Annen egenkapital	1	12 804 855	12 860 134
Udekket tap	1		
Sum opptjent egenkapital		12 804 855	12 860 134
Sum egenkapital		12 862 527	12 917 807
Gjeld			
Langsiktig gjeld			
Utsatt skatt	6		
Annen langsiktig gjeld			
Sum langsiktig gjeld		0	0
Kortsiktig gjeld			
Betalbar skatt	6	9 784 462	36 197 692
Annen kortsiktig gjeld		63 349	35 000
Sum kortsiktig gjeld		9 847 811	36 232 692
Sum gjeld		9 847 811	36 232 692
SUM EGENKAPITAL OG GJELD		22 710 339	49 150 499



Organisasjonsnr: 917 470 960
FSN HOLDING NORWAY IV AS

NOTEOPPLYSNINGER - SELSKAP - alle poster oppgitt i hele tall

Note

Antall aksjer og aksjeeiere

Note

Antall årsverk i regnskapsåret

Virksomheten har hatt følgende antall årsverk:
0.00

Omløpsmidler Startdato Sluttdato Endring

Skattemessig fremf.undersk. Startdato Sluttdato Endring

Kortsiktig gjeld Startdato Sluttdato Endring



Deloitte.

Deloitte AS
Dronning Eufemias gate 14
Postboks 221 Sentrum
NO-0103 Oslo
Norway

Tel: +47 23 27 90 00
www.deloitte.no

Til generalforsamlingen i FSN Holding Norway IV AS

UAVHENGIG REVISORS BERETNING

Konklusjon

Vi har revidert FSN Holding Norway IV AS' årsregnskap som består av balanse per 31. desember 2021, resultatregnskap for regnskapsåret avsluttet per denne datoen og noter til årsregnskapet, herunder et sammendrag av viktige regnskapsprinsipper.

Etter vår mening

- oppfyller årsregnskapet gjeldende lovkrav, og
- gir årsregnskapet et rettviseende bilde av selskapets finansielle stilling per 31. desember 2021, og av dets resultater for regnskapsåret avsluttet per denne datoen i samsvar med regnskapslovens regler og god regnskapsskikk i Norge.

Grunnlag for konklusjonen

Vi har gjennomført revisjonen i samsvar med de internasjonale revisjonsstandardene International Standards on Auditing (ISA-ene). Våre oppgaver og plikter i henhold til disse standardene er beskrevet nedenfor under *Revisors oppgaver og plikter ved revisjonen av årsregnskapet*. Vi er uavhengige av selskapet slik det kreves i lov, forskrift og International Code of Ethics for Professional Accountants utstedt av the International Ethics Standards Board for Accountants (IESBA-reglene), og vi har overholdt våre øvrige etiske forpliktelser i samsvar med disse kravene. Innhentet revisjonsbevis er etter vår vurdering tilstrekkelig og hensiktsmessig som grunnlag for vår konklusjon.

Styrets og daglig leders ansvar for årsregnskapet

Styret og daglig leder (ledelsen) er ansvarlig for å utarbeide årsregnskapet og for at det gir et rettviseende bilde i samsvar med regnskapslovens regler og god regnskapsskikk i Norge. Ledelsen er også ansvarlig for slik internkontroll som den finner nødvendig for å kunne utarbeide et årsregnskap som ikke inneholder vesentlig feilinformasjon, verken som følge av misligheter eller utilsiktede feil.

Ved utarbeidelsen av årsregnskapet må ledelsen ta standpunkt til selskapets evne til fortsatt drift og opplyse om forhold av betydning for fortsatt drift. Forutsetningen om fortsatt drift skal legges til grunn for årsregnskapet så lenge det ikke er sannsynlig at virksomheten vil bli avvirket.

Revisors oppgaver og plikter ved revisjonen av årsregnskapet

Vårt mål er å oppnå betryggende sikkerhet for at årsregnskapet som helhet ikke inneholder vesentlig feilinformasjon, verken som følge av misligheter eller utilsiktede feil, og å avgi en revisjonsberetning som inneholder vår konklusjon. Betryggende sikkerhet er en høy grad av sikkerhet, men ingen garanti for at en revisjon utført i samsvar med ISA-ene, alltid vil avdekke vesentlig feilinformasjon som eksisterer. Feilinformasjon kan oppstå som følge av misligheter eller utilsiktede feil. Feilinformasjon blir vurdert som vesentlig dersom den enkeltvis eller samlet med rimelighet kan forventes å påvirke økonomiske beslutninger som brukerne foretar basert på årsregnskapet.

Som del av en revisjon i samsvar med ISA-ene, utøver vi profesjonelt skjønn og utviser profesjonell skepsis gjennom hele revisjonen. I tillegg:

- identifiserer og vurderer vi risikoen for vesentlig feilinformasjon i regnskapet, enten det skyldes misligheter eller utilsiktede feil. Vi utformer og gjennomfører revisjonshandlinger for å håndtere slike risikoer, og innhenter revisjonsbevis som er tilstrekkelig og hensiktsmessig som grunnlag for vår konklusjon. Risikoen for at vesentlig feilinformasjon som følge av misligheter ikke blir avdekket, er høyere enn for feilinformasjon som skyldes

Deloitte refers to one or more of Deloitte Touche Tohmatsu Limited ("DTTL"), its global network of member firms, and their related entities (collectively, the "Deloitte organization"). DTTL (also referred to as "Deloitte Global") and each of its member firms and related entities are legally separate and independent entities, which cannot obligate or bind each other in respect of third parties. DTTL and each DTTL member firm and related entity is liable only for its own acts and omissions, and not those of each other. DTTL does not provide services to clients. Please see www.deloitte.no to learn more.

© Deloitte AS

Registrert i Foretaksregisteret Medlemmer av Den norske Revisorforening
Organisasjonsnummer: 980 211 282

Penneo Dokumentnøkkel: DHGZB-LX5WW-22681-18360-2IEAH-00ZIQ



Deloitte.

side 2
Uavhengig revisors beretning -
FSN Holding Norway IV AS

utilsiktede feil, siden misligheter kan innebære samarbeid, forfalskning, bevisste utelatelser, uriktige fremstillinger eller overstyring av internkontroll.

- opparbeider vi oss en forståelse av den interne kontroll som er relevant for revisjonen, for å utforme revisjonshandlinger som er hensiktsmessige etter omstendighetene, men ikke for å gi uttrykk for en mening om effektiviteten av selskapets interne kontroll.
- evaluerer vi om de anvendte regnskapsprinsippene er hensiktsmessige og om regnskapsestimater og tilhørende noteopplysninger utarbeidet av ledelsen er rimelige.
- konkluderer vi på hensiktsmessigheten av ledelsens bruk av fortsatt drift-forutsetningen ved avleggelsen av årsregnskapet, basert på innhentede revisjonsbevis, og hvorvidt det foreligger vesentlig usikkerhet knyttet til hendelser eller forhold som kan skape tvil av betydning om selskapets evne til fortsatt drift. Dersom vi konkluderer med at det eksisterer vesentlig usikkerhet, kreves det at vi i revisjonsberetningen henleder oppmerksomheten på tilleggsopplysningene i årsregnskapet, eller, dersom slike tilleggsopplysninger ikke er tilstrekkelige, at vi modifierer vår konklusjon. Våre konklusjoner er basert på revisjonsbevis innhentet inntil datoen for revisjonsberetningen. Etterfølgende hendelser eller forhold kan imidlertid medføre at selskapet ikke fortsetter driften.
- evaluerer vi den samlede presentasjonen, strukturen og innholdet i årsregnskapet, inkludert tilleggsopplysningene, og hvorvidt årsregnskapet gir uttrykk for de underliggende transaksjonene og hendelsene på en måte som gir et rettviseende bilde.

Vi kommuniserer med styret blant annet om det planlagte omfanget av revisjonen og til hvilken tid revisjonsarbeidet skal utføres. Vi utveksler også informasjon om forhold av betydning som vi har avdekket i løpet av revisjonen, herunder om eventuelle svakheter av betydning i den interne kontrollen.

Oslo, 23.02.2022
Deloitte AS

Eivind Skaug
statsautorisert revisor

Penneo Dokumentnøkkel: DHGZB-LX5WW-22681-18360-2IEAH-00ZIQ



PENNEO

Signaturene i dette dokumentet er juridisk bindende. Dokument signert med "Penneo"™ - sikker digital signatur.
De signerende parter sin identitet er registrert, og er listet nedenfor.

"Med min signatur bekrefter jeg alle datoer og innholdet i dette dokument."

Eivind Skaug

Statsautorisert revisor

Serienummer: 9578-5999-4-1556321

IP: 77.16.xxx.xxx

2022-02-23 15:58:52 UTC



Penneo DokumentInokkelt: DHGZB-LX5WW-226818360-2IEAH-00ZIQ

Dokumentet er signert digitalt, med **Penneo.com**. Alle digitale signatur-data i dokumentet er sikret og validert av den datamaskin-utregnede hash-verdien av det opprinnelige dokument. Dokumentet er låst og tids-stemplet med et sertifikat fra en betrodd tredjepart. All kryptografisk bevis er integrert i denne PDF, for fremtidig validering (hvis nødvendig).

Hvordan bekrefter at dette dokumentet er originalen?

Dokumentet er beskyttet av ett Adobe CDS sertifikat. Når du åpner dokumentet i

Adobe Reader, skal du kunne se at dokumentet er sertifisert av **Penneo e-signature service <penneo@penneo.com>**. Dette garanterer at innholdet i dokumentet ikke har blitt endret.

Det er lett å kontrollere de kryptografiske beviser som er lokalisert inne i dokumentet, med Penneo validator - <https://penneo.com/validate>



Årsregnskap 2021

**FSN Holding
Norway IV AS**

Org.nr.:917 470 960



Resultatregnskap			
FSN Holding Norway IV AS			
Driftsinntekter og driftskostnader	Note	2021	2020
Annen driftskostnad	4	127 245	163 706
Sum driftskostnader	4	127 245	163 706
Driftsresultat		-127 245	-163 706
Finansinntekter og finanskostnader			
Inntekt på investering i datterselskap	5	52 166 869	189 060 214
Annen renteinntekt	5	275	325 380
Annen finansinntekt	5	587 947	4 288 688
Annen rentekostnad	5	10 992	58 284
Annen finanskostnad	5	8 887 672	33 837 074
Resultat av finansposter		43 856 428	159 778 924
Ordinært resultat før skattekostnad		43 729 183	159 615 218
Skattekostnad på ordinært resultat	6	9 784 462	33 767 080
Ordinært resultat		33 944 721	125 848 138
Ekstraordinære inntekter og kostnader			
Årsresultat		33 944 721	125 848 138
Overføringer			
Ekstraordinært utbytte	1	34 000 000	122 709 060
Avsatt til annen egenkapital	1	-55 279	3 139 078
Sum overføringer		33 944 721	125 848 138


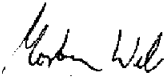



Balanse			
FSN Holding Norway IV AS			
Eiendeler	Note	2021	2020
Finansielle anleggsmidler			
Investeringer i datterselskap	3	10 909 036	10 909 036
Sum finansielle anleggsmidler		10 909 036	10 909 036
Sum anleggsmidler		10 909 036	10 909 036
Omløpsmidler			
Bankinnskudd, kontanter o.l.		11 801 303	38 241 463
Sum omløpsmidler		11 801 303	38 241 463
Sum eiendeler		22 710 339	49 150 499



Balanse			
FSN Holding Norway IV AS			
Egenkapital og gjeld	Note	2021	2020
Egenkapital			
Innskutt egenkapital			
Aksjekapital	2	119 197	119 197
Annen innskutt egenkapital	1	-61 524	-61 524
Sum innskutt egenkapital		57 672	57 672
Opptjent egenkapital			
Annen egenkapital	1	12 804 855	12 860 134
Sum opptjent egenkapital		12 804 855	12 860 134
Sum egenkapital		12 862 527	12 917 807
Gjeld			
Avsetning for forpliktelser			
Annen langsiktig gjeld			
Kortsiktig gjeld			
Betalbar skatt	6	9 784 462	36 197 692
Annen kortsiktig gjeld		63 349	35 000
Sum kortsiktig gjeld		9 847 811	36 232 692
Sum gjeld		9 847 811	36 232 692
Sum egenkapital og gjeld		22 710 339	49 150 499

22.02.2022
Styret i FSN Holding Norway IV AS

 Frode Strand-Nielsen styreleder	 Morten Welø styremedlem/daglig leder	 Knut Norheim Kjær styremedlem
---	--	---

FSN Holding Norway IV AS Side 4



Regnskapsprinsipper

Årsregnskapet er satt opp i samsvar med regnskapsloven og god regnskapsskikk for små foretak. Forutsetningen om fortsatt drift er lagt til grunn ved utarbeidelsen.

Bruk av estimater

Utarbeidelse av regnskap i samsvar med regnskapsloven krever bruk av estimater. Videre krever anvendelse av selskapets regnskapsprinsipper at ledelsen må utøve skjønn.

Salgsinntekter

Inntekter ved salg av varer og tjenester vurderes til virkelig verdi av vederlaget, netto etter fradrag for merverdiavgift, returer, rabatter og andre avslag, ett år etter balansedagen, samt poster som knytter seg til varekretsløpet. Omløpsmidler vurderes til laveste verdi av anskaffelseskost og antatt virkelig verdi. Fordringer klassifiseres som omløpsmidler hvis de skal tilbakebetales i løpet av ett år. For gjeld er analoge kriterier lagt til grunn. Første års avdrag på langsiktige fordringer og langsiktig gjeld klassifiseres likevel ikke som omløpsmiddel og kortsiktig gjeld. Enkelte poster er vurdert etter andre regler. Postene det gjelder vil være blant de postene som omhandles nedenfor.

Investeringer i andre selskaper

Kostmetoden brukes som prinsipp for investeringer i andre selskaper. Kostprisen økes når midler tilføres ved kapitalutvidelse, eller når det gis konsernbidrag til datterselskap. Mottatte utdelinger resultatføres i utgangspunktet som inntekt. Utbytte/konsernbidrag fra datterselskap regnskapsføres det samme året som datterselskapet avsetter beløpet. Utbytte fra andre selskaper regnskapsføres som finansinntekt når utbyttet er vedtatt. Investeringene blir nedskrevet til virkelig verdi dersom verdifallet ikke er forbigående

Kortsiktige investeringer i børsnoterte aksjer

For kortsiktige investeringer i børsnoterte aksjer brukes markedsverdi prinsippet. Verdien i balansen tilsvarer markedsverdien av investeringene pr. 31.12. Mottatte utdelinger, og realiserte og urealiserte gevinster/tap, resultatføres som finansposter.

Fordringer

Kundefordringer og andre fordringer er oppført i balansen til pålydende etter fradrag for avsetning til forventet tap. Avsetning for tap gjøres på grunnlag av individuelle vurderinger av de enkelte fordringene. I tillegg gjøres det for øvrige kundefordringer en uspesifisert avsetning for å dekke antatt tap.

Skatt

Skattekostnaden i resultatregnskapet omfatter både periodens betalbare skatt og endring i utsatt skatt. Utsatt skatt beregnes med 22 % på grunnlag av de midlertidige forskjeller som eksisterer mellom regnskapsmessige og skattemessige verdier, samt eventuelt ligningsmessig underskudd til fremføring ved utgangen av regnskapsåret. Skatteøkende og skattereduserende midlertidige forskjeller som reverserer eller kan reversere i samme periode er utlignet og nettoført.

Valuta

Fordringer og gjeld i utenlandsk valuta vurderes etter kursen ved regnskapsårets slutt. Kursgevinster og kurstap knyttet til varesalg og varekjøp i utenlandsk valuta føres som salgsinntekter og varekostnad.



Note 1 Egenkapital

	Aksjekapital	Annen innskutt egenkapital	Annen egenkapital	Sum egenkapital
Egenkapital 01.01.2021	119 197	-61 524	12 860 134	12 917 808
Årets resultat	0	0	33 944 721	33 944 721
Ekstraordinært utbytte	0	0	-34 000 000	-34 000 000
Egenkapital 31.12.2021	119 197	-61 524	12 804 855	12 862 527

I november 2021 ble det utbetalt et ekstraordinært utbytte på NOK 34 000 000. Dette med bakgrunn i mellombalanse fra 31.10.2021 på NOK 34 000 000.

Note 2 Aksjekapital og aksjonærinformasjon

Aksjekapitalen på kr. 119 197 består av 618 240 aksjer à kr. 0,1928.

Selskapet har 5 aksjonærer pr 31.12.2021

Navn	Antall aksjer	Eierandel
Blue River Invest AS	463 796	75%
Leistein AS	49 295	8%
Nelson Invest AS	49 295	8%
US Braco AS	49 295	8%
CAH Holding AS	6 559	1%
Sum	618 240	100%
Øvrige	0	0%
Totalt	618 240	100%

Selskapets styreleder og et styremedlem eier indirekte aksjer gjennom selskapene Blue River Invest AS og Leistein AS.

Note 3 Andre langsiktige aksjer og andeler

	Eierandel	Balanseført verdi
FSN Capital GP IV Limited	64%	10 909 036
Balanseført verdi 31.12.2021	64%	10 909 036

Note 4 Lønnskostnader, antall ansatte, godtgjørelser, lån til ansatte mm.

Selskapet har ingen ansatte.

Det er ikke gitt lån/sikkerhetsstillelse til daglig leder, styrets leder eller andre nærstående parter.



Kostnadsført godtgjørelse til revisor	2021	2020
Lovpålagt revisjon	58 688	65 201
Sum	58 688	65 201

Revisjons honorar for 2021 er inkludert merverdiavgift

Note 5 Finansinntekter og finanskostnader

Finansinntekter	2021	2020
Annen renteinntekt	275	325 380
Valutagevinst (agio)	587 947	4 288 688
Aksjeutbytte fra FSN Capital GP IV Limited	52 166 869	189 060 214
Sum finansinntekter	52 755 091	193 674 282

Finanskostnader	2021	2020
Annen rentekostnad	10 992	58 284
Valutatap (disagio)	292 680	2 022 359
Carried Interest FSN Capital Partners AS	8 594 992	31 814 715
Sum finanskostnader	8 898 664	33 895 358

Note 6 Skatt

I henhold til God regnskapsskikk for små foretak balanseføres ikke utsatt skattefordel.

Årets skattekostnad	2021	2020
Skattepliktig inntekt:		
Ordinært resultat før skatt	43 729 183	159 615 218
Permanente forskjeller	745 643	4 919 743
Skattepliktig inntekt	44 474 826	164 534 962

Resultatført skatt på ordinært resultat:		
Betalbar skatt	9 784 462	36 197 692
Korreksjon tidligere år	0	-2 430 612
Skattekostnad ordinært resultat	9 784 462	33 767 080

Betalbar skatt i balansen:		
Betalbar skatt på årets resultat	9 784 462	36 197 692
Sum betalbar skatt i balansen	9 784 462	36 197 692