



## ÅRSREGNSKAPET FOR REGNSKAPSÅRET 2021 - GENERELL INFORMASJON

### Enheten

Organisasjonsnummer: 911 876 205  
Organisasjonsform: Aksjeselskap  
Foretaksnavn: GRENSEN SKO VALKYRIEN AS  
Forretningsadresse: Grensen 12  
0159 OSLO

### Regnskapsår

Årsregnskapets periode: 01.01.2021 - 31.12.2021

### Konsern

Morselskap i konsern: Nei

### Regnskapsregler

Regler for små foretak benyttet: Ja  
Benyttet ved utarbeidelsen av årsregnskapet til selskapet: Regnskapslovens alminnelige regler

### Årsregnskapet fastsatt av kompetent organ

Bekreftet av representant for selskapet: Jan Drengsrud  
Dato for fastsettelse av årsregnskapet: 20.06.2022

### Grunnlag for avgivelse

År 2021: Årsregnskapet er elektronisk innlevert  
År 2020: Tall er hentet fra elektronisk innlevert årsregnskap fra 2021

*Det er ikke krav til at årsregnskapet m.v. som sendes til Regnskapsregisteret er undertegnet. Kontrollen på at dette er utført ligger hos revisor/enhetens øverste organ. Sikkerheten ivaretas ved at innsender har rolle/rettighet for innsending av årsregnskapet via Altinn, og ved at det bekreftes at årsregnskapet er fastsatt av kompetent organ.*

Brønnøysundregistrene, 16.08.2023



## Resultatregnskap

Beløp i: NOK	Note	2021	2020
<b>RESULTATREGNSKAP</b>			
<b>Inntekter</b>			
Salgsinntekt		5 400 664	5 781 932
Annen driftsinntekt		462 154	33 900
<b>Sum inntekter</b>		<b>5 862 818</b>	<b>5 815 832</b>
<b>Kostnader</b>			
Varekostnad		2 611 518	4 315 711
Lønnskostnad m.m.	2	1 027 341	1 159 495
Avskrivning på varige driftsmidler	3	71 400	107 194
Nedskrivning av varige driftsmidler og immaterielle eiendeler	3		
Annen driftskostnad	2	1 704 047	1 035 749
<b>Sum kostnader</b>		<b>5 414 306</b>	<b>6 618 149</b>
<b>Driftsresultat</b>		<b>448 512</b>	<b>-802 317</b>
<b>Finansinntekter og finanskostnader</b>			
Annen finansinntekt	4		11
Verdiøkning markedsbaserte omløpsmidler	4		
<b>Sum finansinntekter</b>			<b>11</b>
Rentekostnad til foretak i samme konsern		76 531	57 584
Annen finanskostnad		58 204	28 256
<b>Sum finanskostnader</b>		<b>134 735</b>	<b>85 839</b>
<b>Netto finans</b>		<b>-134 735</b>	<b>-85 829</b>
<b>Ordinært resultat før skattekostnad</b>		<b>313 777</b>	<b>-888 146</b>
Skattekostnad på ordinært resultat	5	74 943	-195 393
<b>Ordinært resultat etter skattekostnad</b>		<b>238 834</b>	<b>-692 753</b>
<b>Årsresultat</b>		<b>238 834</b>	<b>-692 753</b>
<b>Årsresultat etter minoritetsinteresser</b>		<b>238 834</b>	<b>-692 753</b>
<b>Totalresultat</b>		<b>238 834</b>	<b>-692 753</b>



## Resultatregnskap

<b>Beløp i: NOK</b>	<b>Note</b>	<b>2021</b>	<b>2020</b>
<b>Overføringer og disponeringer</b>			
Konsernbidrag			-820 555
Avsatt til annen egenkapital		238 834	127 802
<b>Sum overføringer og disponeringer</b>		<b>238 834</b>	<b>-692 753</b>



## Balanse

Beløp i: NOK	Note	2021	2020
<b>BALANSE - EIENDELER</b>			
<b>Anleggsmidler</b>			
<b>Immaterielle eiendeler</b>			
Utsatt skattefordel	5	106 274	112 250
<b>Sum immaterielle eiendeler</b>		<b>106 274</b>	<b>112 250</b>
<b>Varige driftsmidler</b>			
Driftsløsøre, inventar o.l	3	243 600	315 000
<b>Sum varige driftsmidler</b>		<b>243 600</b>	<b>315 000</b>
<b>Finansielle anleggsmidler</b>			
Investering i annet foretak i samme konsern	4		
Lån til foretak i samme konsern	6		
Investeringer i aksjer og andeler	4	360 108	590 956
<b>Sum finansielle anleggsmidler</b>		<b>360 108</b>	<b>590 956</b>
<b>Sum anleggsmidler</b>		<b>709 982</b>	<b>1 018 206</b>
<b>Omløpsmidler</b>			
<b>Varer</b>			
<b>Sum varer</b>	7	<b>2 621 037</b>	<b>2 320 614</b>
<b>Fordringer</b>			
Kundefordringer	7		
Andre kortsiktige fordringer	6	302 292	281 805
Konsernfordringer	6	1 903 211	1 706 882
<b>Sum fordringer</b>		<b>2 205 502</b>	<b>1 988 687</b>
<b>Investeringer</b>			
Aksjer og andeler i foretak i samme konsern	4		
Markedsbaserte aksjer	4		
Markedsbaserte obligasjoner	4		
Andre markedsbaserte finansielle instrumenter	4		
<b>Bankinnskudd, kontanter og lignende</b>			
Bankinnskudd, kontanter o.l	8	22 382	14 320



## Balanse

Beløp i: NOK	Note	2021	2020
Sum bankinnskudd, kontanter og lignende		22 382	14 320
Sum omløpsmidler		4 848 922	4 323 621
<b>SUM EIENDELER</b>		<b>5 558 904</b>	<b>5 341 827</b>

## BALANSE - EGENKAPITAL OG GJELD

### Egenkapital

#### Innskutt egenkapital

Aksjekapital	9	100 000	100 000
Beholdning av egne aksjer	9		
<b>Sum innskutt egenkapital</b>		<b>100 000</b>	<b>100 000</b>

#### Opptjent egenkapital

Annen egenkapital	10	678 197	439 363
<b>Sum opptjent egenkapital</b>		<b>678 197</b>	<b>439 363</b>

#### Sum egenkapital

	10	<b>778 197</b>	<b>539 363</b>
--	----	----------------	----------------

### Gjeld

#### Langsiktig gjeld

Utsatt skatt	5		
<b>Annen langsiktig gjeld</b>			
Gjeld til kredittinstitusjoner	6, 7		
Øvrig langsiktig gjeld	6		
<b>Sum langsiktig gjeld</b>		<b>0</b>	<b>0</b>

#### Kortsiktig gjeld

Gjeld til kredittinstitusjoner	7		
Leverandørgjeld	6, 7	401 976	451 855
Betalbar skatt	5	68 967	
Skyldige offentlige avgifter		353 504	135 577
Kortsiktig konserngjeld	8, 6	3 621 862	4 025 467
Annen kortsiktig gjeld		334 399	189 565
<b>Sum kortsiktig gjeld</b>		<b>4 780 707</b>	<b>4 802 464</b>



## Balanse

<b>Beløp i: NOK</b>	<b>Note</b>	<b>2021</b>	<b>2020</b>
Sum gjeld		4 780 707	4 802 464
<b>SUM EGENKAPITAL OG GJELD</b>		<b>5 558 904</b>	<b>5 341 827</b>



## Brønnøysundregistrene

### ÅRSREGNSKAP FOR REGNSKAPSÅRET 2021 - GENERELL INFORMASJON

Journalnummer: 2022 808450

#### Enheten

Organisasjonsnummer: 911 876 205  
Organisasjonsform: Aksjeselskap  
Foretaksnavn: GRENSEN SKO VALKYRIEN AS  
Forretningsadresse: Grensen 12  
0159 OSLO

#### Regnskapsår

Årsregnskapets periode: 01.01.2021 - 31.12.2021

#### Konsern

Morselskap i konsern: Nei

#### Regnskapsregler

Regler for små foretak benyttet: Ja  
Benyttet ved utarbeidelsen av  
årsregnskapet til selskapet: Regnskapslovens alminnelige regler

#### Årsregnskapet fastsatt av kompetent organ

Bekreftet av representant for selskapet: Jan Drengsrud  
Dato for fastsettelse av årsregnskapet: 20.06.2022

#### Grunnlag for avgivelse

År 2021: Årsregnskap er elektronisk innlevert.  
År 2020: Tall er hentet fra elektronisk innlevert årsregnskap fra 2021.

*Det er ikke krav til at årsregnskapet m.v. som sendes til Regnskapsregisteret er undertegnet. Kontrollen på at dette er utført ligger hos revisor/enhetens øverste organ. Sikkerheten ivaretas ved at innsender har rolle/rettighet for innsending av årsregnskapet via Altinn, og ved at det bekreftes at årsregnskapet er fastsatt av kompetent organ.*

Brønnøysundregistrene, 06.08.2022



Organisasjonsnr: 911 876 205  
GRENSEN SKO VALKYRIEN AS

## RESULTATREGNSKAP

Beløp i: NOK	Note	2021	2020
<b>RESULTATREGNSKAP</b>			
<b>Inntekter</b>			
Salgsinntekt		5 400 664	5 781 932
Annen driftsinntekt		462 154	33 900
<b>Sum inntekter</b>		<b>5 862 818</b>	<b>5 815 832</b>
<b>Kostnader</b>			
Varekostnad		2 611 518	4 315 711
Lønnskostnad m.m.	2	1 027 341	1 159 495
Avskrivning på varige driftsmidler	3	71 400	107 194
Nedskrivning av varige driftsmidler og immaterielle eiendeler	3		
Annen driftskostnad	2	1 704 047	1 035 749
<b>Sum kostnader</b>		<b>5 414 306</b>	<b>6 618 149</b>
<b>Driftsresultat</b>		<b>448 512</b>	<b>-802 317</b>
<b>Finansinntekter og finanskostnader</b>			
Annen finansinntekt	4		11
Verdiøkning markedsbaserte omløpsmidler	4		
<b>Sum finansinntekter</b>			<b>11</b>
Rentekostnad til foretak i samme konsern		76 531	57 584
Annen finanskostnad		58 204	28 256
<b>Sum finanskostnader</b>		<b>134 735</b>	<b>85 839</b>
<b>Netto finans</b>		<b>-134 735</b>	<b>-85 829</b>
<b>Ordinært resultat før skattekostnad</b>			
Skattekostnad på ordinært resultat	5	74 943	-195 393
<b>Ordinært resultat etter skattekostnad</b>		<b>238 834</b>	<b>-692 753</b>
<b>Årsresultat</b>		<b>238 834</b>	<b>-692 753</b>
<b>Årsresultat etter minoritetsinteresser</b>		<b>238 834</b>	<b>-692 753</b>
<b>Totalresultat</b>		<b>238 834</b>	<b>-692 753</b>
<b>Overføringer og disponeringer</b>			



Konsernbidrag		-820 555
Avsatt til annen egenkapital	238 834	127 802
<b>Sum overføringer og disponeringer</b>	<b>238 834</b>	<b>-692 753</b>



Organisasjonsnr: 911 876 205  
GRENSEN SKO VALKYRIEN AS

## BALANSE

Beløp i: NOK	Note	2021	2020
<b>BALANSE - EIENDELER</b>			
<b>Anleggsmidler</b>			
<b>Immaterielle eiendeler</b>			
Utsatt skattefordel	5	106 274	112 250
<b>Sum immaterielle eiendeler</b>		<b>106 274</b>	<b>112 250</b>
<b>Varige driftsmidler</b>			
Driftsløsøre, inventar o.l	3	243 600	315 000
<b>Sum varige driftsmidler</b>		<b>243 600</b>	<b>315 000</b>
<b>Finansielle anleggsmidler</b>			
Investering i annet foretak i samme konsern	4		
Lån til foretak i samme konsern	6		
Investeringer i aksjer og andeler	4	360 108	590 956
<b>Sum finansielle anleggsmidler</b>		<b>360 108</b>	<b>590 956</b>
<b>Sum anleggsmidler</b>		<b>709 982</b>	<b>1 018 206</b>
<b>Omløpsmidler</b>			
<b>Varer</b>			
<b>Sum varer</b>	7	<b>2 621 037</b>	<b>2 320 614</b>
<b>Fordringer</b>			
Kundefordringer	7		
Andre kortsiktige fordringer	6	302 292	281 805
Konsernfordringer	6	1 903 211	1 706 882
<b>Sum fordringer</b>		<b>2 205 502</b>	<b>1 988 687</b>
<b>Investeringer</b>			
Aksjer og andeler i foretak i samme konsern	4		
Markedsbaserte aksjer	4		
Markedsbaserte obligasjoner	4		
Andre markedsbaserte finansielle instrumenter	4		
<b>Bankinnskudd, kontanter og lignende</b>			
Bankinnskudd, kontanter o.l	8	22 382	14 320
<b>Sum bankinnskudd, kontanter og lignende</b>		<b>22 382</b>	<b>14 320</b>
<b>Sum omløpsmidler</b>		<b>4 848 922</b>	<b>4 323 621</b>



<b>SUM EIENDELER</b>		<b>5 558 904</b>	<b>5 341 827</b>
<b>BALANSE - EGENKAPITAL OG GJELD</b>			
<b>Egenkapital</b>			
<b>Innskutt egenkapital</b>			
Aksjekapital	9	100 000	100 000
Beholdning av egne aksjer	9		
<b>Sum innskutt egenkapital</b>		<b>100 000</b>	<b>100 000</b>
<b>Opptjent egenkapital</b>			
Annen egenkapital	10	678 197	439 363
<b>Sum opptjent egenkapital</b>		<b>678 197</b>	<b>439 363</b>
<b>Sum egenkapital</b>	<b>10</b>	<b>778 197</b>	<b>539 363</b>
<b>Gjeld</b>			
<b>Langsiktig gjeld</b>			
Utsatt skatt	5		
<b>Annen langsiktig gjeld</b>			
Gjeld til kredittinstitusjoner	6, 7		
Øvrig langsiktig gjeld	6		
<b>Sum langsiktig gjeld</b>		<b>0</b>	<b>0</b>
<b>Kortsiktig gjeld</b>			
Gjeld til kredittinstitusjoner	7		
Leverandørgjeld	6, 7	401 976	451 855
Betalbar skatt	5	68 967	
Skyldige offentlige avgifter		353 504	135 577
Kortsiktig konserngjeld	8, 6	3 621 862	4 025 467
Annen kortsiktig gjeld		334 399	189 565
<b>Sum kortsiktig gjeld</b>		<b>4 780 707</b>	<b>4 802 464</b>
<b>Sum gjeld</b>		<b>4 780 707</b>	<b>4 802 464</b>
<b>SUM EGENKAPITAL OG GJELD</b>		<b>5 558 904</b>	<b>5 341 827</b>



Organisasjonsnr: 911 876 205  
GRENSEN SKO VALKYRIEN AS

NOTEOPPLYSNINGER - SELSKAP - alle poster oppgitt i hele tall

Note

Antall aksjer og aksjeeiere

Note  
2

Antall årsverk i regnskapsåret

Virksomheten har hatt følgende antall årsverk:  
1.00

Omløpsmidler                      Startdato      Sluttdato      Endring

Skattemessig fremf.undersk. Startdato      Sluttdato      Endring

Kortsiktig gjeld                      Startdato      Sluttdato      Endring



## mazars

Fridtjof Nansens vei 19

0369 Oslo

Norway

Tel: +47 23 19 63 00

www.mazars.no

Til generalforsamlingen i Grensen Sko Valkyrien AS

### Uavhengig revisors beretning

#### Konklusjon

Vi har revidert Grensen Sko Valkyrien AS sitt årsregnskap som består av balanse per 31. desember 2021, resultatregnskap for regnskapsåret avsluttet per denne datoen og noter til årsregnskapet, herunder et sammendrag av viktige regnskapsprinsipper.

Etter vår mening

- oppfyller årsregnskapet gjeldende lovkrav, og
- gir årsregnskapet et rettviseende bilde av selskapets finansielle stilling per 31. desember 2021 og av dets resultat for regnskapsåret avsluttet per denne datoen i samsvar med regnskapslovens regler og god regnskapsskikk i Norge.

#### Grunnlag for konklusjonen

Vi har gjennomført revisjonen i samsvar med de internasjonale revisjonsstandardene International Standards on Auditing (ISA-ene). Våre oppgaver og plikter i henhold til disse standardene er beskrevet nedenfor under "Revisors oppgaver og plikter ved revisjonen av årsregnskapet". Vi er uavhengige av selskapet slik det kreves i lov, forskrift og International Code of Ethics for Professional Accountants (inkludert internasjonale uavhengighetsstandarder) utstedt av the International Ethics Standards Board for Accountants (IESBA-reglene), og vi har overholdt våre øvrige etiske forpliktelser i samsvar med disse kravene. Innhentet revisjonsbevis er etter vår vurdering tilstrekkelig og hensiktsmessig som grunnlag for vår konklusjon.

#### Ledelsens ansvar for årsregnskapet

Ledelsen (styret og daglig leder) er ansvarlig for å utarbeide årsregnskapet og for at det gir et rettviseende bilde i samsvar med regnskapslovens regler og god regnskapsskikk i Norge. Ledelsen er også ansvarlig for slik intern kontroll som den finner nødvendig for å kunne utarbeide et årsregnskap som ikke inneholder vesentlig feilinformasjon, verken som følge av misligheter eller utilsiktede feil.

Ved utarbeidelsen av årsregnskapet må ledelsen ta standpunkt til selskapets evne til fortsatt drift og opplyse om forhold av betydning for fortsatt drift. Forutsetningen om fortsatt drift skal legges til grunn for årsregnskapet så lenge det ikke er sannsynlig at virksomheten vil bli avviklet.

#### Revisors oppgaver og plikter ved revisjonen av årsregnskapet

Vårt mål er å oppnå betryggende sikkerhet for at årsregnskapet som helhet ikke inneholder vesentlig feilinformasjon, verken som følge av misligheter eller utilsiktede feil, og å avgi en revisjonsberetning som inneholder vår konklusjon. Betyggende sikkerhet er en høy grad av sikkerhet, men ingen garanti for at en revisjon utført i samsvar med ISA-ene, alltid vil avdekke vesentlig feilinformasjon som eksisterer. Feilinformasjon kan oppstå som følge av misligheter eller utilsiktede feil. Feilinformasjon blir vurdert som vesentlig dersom den enkeltvis eller samlet med rimelighet kan forventes å påvirke økonomiske beslutninger som brukerne foretar basert på årsregnskapet.

Mazars AS


Org. no. 979 605 994



**mazars**

For videre beskrivelse av revisors oppgaver og plikter vises det til:  
<https://revisorforeningen.no/revisjonsberetninger>

Oslo, 20.6.22  
Mazars AS

  
Marvin Torres  
statsautorisert revisor



### Grensen Sko Valkyrien AS

Resultatregnskap for 2021

	Note	2021	2020
<b>DRIFTSINNETEKTER OG DRIFTSKOSTNADER</b>			
Salgsinntekt		5 400 664	5 781 932
Annen driftsinntekt		462 154	33 900
<b>SUM DRIFTSINNETEKTER</b>		<b>5 862 818</b>	<b>5 815 832</b>
Varekostnad		2 611 518	4 315 711
Lønnskostnad m.m.	2	1 027 341	1 159 495
Avskrivning på varige driftsmidler	3	71 400	107 194
Annen driftskostnad	2	1 704 047	1 035 749
<b>SUM DRIFTSKOSTNADER</b>		<b>5 414 306</b>	<b>6 618 149</b>
<b>DRIFTSRESULTAT</b>		<b>448 512</b>	<b>-802 317</b>
<b>FINANSINNETEKTER OG FINANSKOSTNADER</b>			
Annen finansinntekt	4	0	11
Rentekostnad til foretak i samme konsern		76 531	57 584
Annen finanskostnad		58 204	28 256
<b>RESULTAT AV FINANSPOSTER</b>		<b>-134 735</b>	<b>-85 829</b>
<b>ORDINÆRT RESULTAT FØR SKATTEKOSTNAD</b>		<b>313 777</b>	<b>-888 146</b>
Skattekostnad på ordinært resultat	5	74 943	-195 393
<b>ÅRSRESULTAT</b>		<b>238 834</b>	<b>-692 753</b>
<b>OPPLYSNINGER OM RESULTATDISPONERINGER</b>			
Mottatt konsernbidrag		0	820 555
Avsatt til annen egenkapital		238 834	127 802
<b>SUM DISPONERT</b>		<b>238 834</b>	<b>-692 753</b>

Grensen Sko Valkyrien AS



## Grensen Sko Valkyrien AS

Balanse pr. 31. desember 2021

	Note	2021	2020
<b>EIENDELER</b>			
<b>ANLEGGSMIDLER</b>			
Utsatt skattefordel	5	106 274	112 250
<b>Sum immaterielle eiendeler</b>		<b>106 274</b>	<b>112 250</b>
<b>Varige driftsmidler</b>			
Driftsløsøre, inventar o.l	3	243 600	315 000
<b>Sum varige driftsmidler</b>		<b>243 600</b>	<b>315 000</b>
<b>Finansielle driftsmidler</b>			
Investeringer i aksjer og andeler	4	360 108	590 956
<b>Sum finansielle anleggsmidler</b>		<b>360 108</b>	<b>590 956</b>
<b>SUM ANLEGGSMIDLER</b>		<b>709 982</b>	<b>1 018 206</b>
<b>OMLØPSMIDLER</b>			
<b>Varer</b>	7	<b>2 621 037</b>	<b>2 320 614</b>
<b>Fordringer</b>			
Andre kortsiktige fordringer	6	302 292	281 805
Konsernfordringer	6	1 903 211	1 706 882
<b>Sum fordringer</b>		<b>2 205 502</b>	<b>1 988 687</b>
<b>Bankinnskudd, kontanter o.l</b>	8	<b>22 382</b>	<b>14 320</b>
<b>SUM OMLØPSMIDLER</b>		<b>4 848 922</b>	<b>4 323 621</b>
<b>SUM EIENDELER</b>		<b>5 558 904</b>	<b>5 341 827</b>


Grensen Sko Valkyrien AS




**Grensen Sko Valkyrien AS**

Balanse pr. 31. desember 2021

	Note	2021	2020
<b>EGENKAPITAL OG GJELD</b>			
<b>Innskutt egenkapital</b>			
Aksjekapital	9	100 000	100 000
<b>Sum innskutt egenkapital</b>		<b>100 000</b>	<b>100 000</b>
<b>Opptjent egenkapital</b>			
Annen egenkapital	10	678 197	439 363
<b>Sum opptjent egenkapital</b>		<b>678 197</b>	<b>439 363</b>
<b>SUM EGENKAPITAL</b>	<b>10</b>	<b>778 197</b>	<b>539 363</b>
<b>GJELD</b>			
<b>Kortsiktig gjeld</b>			
Leverandørgjeld	6, 7	401 976	451 855
Betalbar skatt	5	68 967	0
Skyldige offentlige avgifter		353 504	135 577
Konsernbankkonto	8	3 114 012	3 857 873
Annen konserngjeld	6	507 850	167 594
Annen kortsiktig gjeld		334 399	189 565
<b>Sum kortsiktig gjeld</b>		<b>4 780 707</b>	<b>4 802 464</b>
<b>SUM GJELD</b>		<b>4 780 707</b>	<b>4 802 464</b>
<b>SUM GJELD OG EGENKAPITAL</b>		<b>5 558 904</b>	<b>5 341 827</b>

  
Henrik Ruud  
styreleder/daglig leder

Oslo, 20.06.2022  
  
Nina Kirkeng  
styremedlem

  
Jan Arne Ruud  
styremedlem



## Grensen Sko Valkyrien AS

Noter til regnskapet for 2021

### Note 1 Regnskapsprinsipper

Selskapets forretning på Steen & Strøm ble avviklet i februar 2020, og flyttet til Valkyrien. Selskapet skiftet i den forbindelse navn fra Grensen Sko Steen & Strøm AS til Grensen Sko Valkyrien AS.

Årsregnskapet er satt opp i samsvar med regnskapsloven og NRS 8 - God regnskapskikk for små foretak.

#### Driftsinntekter

Inntektsføring ved salg av varer skjer på leveringstidspunktet. Tjenester inntektsføres etter hvert som de leveres.

#### Skatt

Skattekostnaden i resultatregnskapet omfatter både periodens betalbare skatt og endring i utsatt skatt. Utsatt skatt er beregnet med 22% på grunnlag av de midlertidige forskjeller som eksisterer mellom regnskapsmessige og skattemessige verdier, samt ligningsmessig underskudd til fremføring ved utgangen av regnskapsåret. Skatteøkende og skattereduserende midlertidige forskjeller som reverserer eller kan reverseres i samme periode er utlignet og nettoført.

#### Klassifisering og vurdering av anleggsmidler

Anleggsmidler omfatter eiendeler bestemt til varig eie og bruk. Anleggsmidler er vurdert til anskaffelseskost. Varige driftsmidler balanseføres og avskrives over driftsmidlets økonomiske levetid.

#### Klassifisering og vurdering av omløpsmidler

Omløpsmidler og kortsiktig gjeld omfatter normalt poster som forfaller til betaling innen ett år etter balansedagen, samt poster som knytter seg til varekretsløpet. Omløpsmidler vurderes til laveste verdi av anskaffelseskost og virkelig verdi.

#### Aksjer

Investeringer i aksjer i andre selskaper er vurdert etter kostmetoden.

#### Varer

Varer er vurdert til det laveste av anskaffelseskost og netto salgsverdi.

#### Fordringer

Kundefordringer og andre fordringer oppføres til pålydende etter fradrag for avsetning til forventet tap. Avsetning til tap gjøres på grunnlag av en individuell vurdering av de enkelte fordringene.

#### Valuta

Pengeposter i utenlandsk valuta vurderes iht. kursen ved regnskapsårets slutt.



## Grensen Sko Valkyrien AS

Noter til regnskapet for 2021

### Note 2 Lønnskostnader og ytelser

<u>Lønnskostnader</u>	<u>2021</u>	<u>2020</u>
Lønninger	975 255	1 004 424
Arbeidsgiveravgift	87 747	126 560
Pensjonskostnader	7 799	15 369
Andre ytelser	-43 460	13 142
<b>Sum</b>	<b>1 027 341</b>	<b>1 159 495</b>

Selskapet har i 2021 sysselsatt 1 årsverk.

#### Pensjonsforpliktelser

Selskapet er pliktig til å ha tjenstepensjonsordning etter lov om obligatorisk tjenstepensjon. Selskapets pensjonsordninger tilfredsstiller kravene i denne lov.

### Note 3 Varige driftsmidler

	<u>Driftsløsøre, inventar ol.</u>	<u>Sum</u>
Anskaffelseskost pr. 01.01.21	1 315 606	1 315 606
<b>Anskaffelseskost 31.12.21</b>	<b>1 315 606</b>	<b>1 315 606</b>
Akkumulerte avskrivninger 31.12.21	1 072 006	1 072 006
<b>Bokført verdi 31.12.21</b>	<b>243 600</b>	<b>243 600</b>
Årets ordinære avskrivninger	71 400	71 400
Økonomisk levetid	5 år	

### Note 4 Aksjer i andre selskaper

	<u>Antall aksjer</u>	<u>Pålydende tilsammen</u>	<u>Balanseført verdi</u>	<u>Tap avgang aksjer</u>
<b>Selskapets navn</b>				
Euro Sko Norge AS	99	13 464	360 108	26 872
<b>Sum</b>	<b>99</b>		<b>360 108</b>	



## Grensen Sko Valkyrien AS

Noter til regnskapet for 2021

### Note 5 Skatt

<b>Årets skattekostnad</b>	<b>2021</b>	<b>2020</b>
Resultatført skatt på ordinært resultat:		
Betalbar skatt	68 967	0
Endring i utsatt skattefordel	5 976	-195 393
<b>Skattekostnad ordinært resultat</b>	<b>74 943</b>	<b>-195 393</b>
Skattepliktig inntekt:		
Ordinært resultat før skatt	313 777	-888 146
Permanente forskjeller	26 872	0
Endring i midlertidige forskjeller	-27 163	-163 848
Mottatt konsernbidrag	0	1 051 994
<b>Skattepliktig inntekt</b>	<b>313 486</b>	<b>0</b>
Betalbar skatt i balansen:		
Betalbar skatt på årets resultat	68 967	-231 439
Betalbar skatt på mottatt konsernbidrag	0	231 439
<b>Sum betalbar skatt i balansen</b>	<b>68 967</b>	<b>0</b>

Skatteeffekten av midlertidige forskjeller som har gitt opphav til utsatt skatt og utsatte skattefordeler, spesifisert på typer av midlertidige forskjeller

	<b>2021</b>	<b>2020</b>	<b>Endring</b>
Varige driftsmidler	-255 146	-308 432	-53 286
Varebeholdning	-227 916	-201 793	26 123
<b>Sum</b>	<b>-483 062</b>	<b>-510 225</b>	<b>-27 163</b>
<b>Grunnlag for utsatt skattefordel</b>	<b>-483 062</b>	<b>-510 225</b>	<b>-27 163</b>
<b>Utsatt skattefordel (22 %)</b>	<b>-106 274</b>	<b>-112 249</b>	<b>-5 976</b>

### Note 6 Mellomværende med selskap i samme konsern

	<b>2021</b>	<b>2020</b>
<b>Fordringer</b>		
Mottatt konsernbidrag fra søsterselskap	0	1 051 994
Søsterselskaper	1 753 042	654 888
<b>Sum</b>	<b>1 753 042</b>	<b>1 706 882</b>
<b>Gjeld</b>		
Søsterselskaper	507 850	167 594
<b>Sum</b>	<b>507 850</b>	<b>167 594</b>



## Grensen Sko Valkyrien AS

Noter til regnskapet for 2021

### Note 7 Pantstillelser og garantier

Ingen andel av selskapets gjeld har forfall mer enn fem år etter regnskapsårets slutt.

	31.12.2021	31.12.2020
<b>Pantstillelser og garantier</b>		
Panteobligasjon i varelager	10 500 000	10 500 000
<b>Regnskapsført verdi av pantsikrede eiendeler</b>		
Varelager	2 621 037	2 320 614
<b>Sum</b>	<b>2 621 037</b>	<b>2 320 614</b>

Konsernselskapene har stillet gjensidig garanti for gjeld til Euro Sko Norge AS.

#### Gjeld Euro Sko Norge AS

Leverandørgjeld	13 076	69 315
Gjensidig garanti stillet for bokført gjeld til Euro Sko Norge AS i øvrige selskaper i Grensen Sko Holding AS - konsern0	4 103 626	6 173 377
<b>Sum</b>	<b>4 116 702</b>	<b>6 242 692</b>

### Note 8 Betalingsmidler

Konsernet har etablert konsernkontosystem hvor Grensen Sko Holding AS er innehaver mens øvrige konsernselskaper er underkontoinnehavere. Banken kan avregne ethvert trekk og innstående mot hverandre slik at netto posisjoner representerer mellomværende mellom banken og Grensen Sko Holding AS.

Gjeld på konsernbankkonto på kr 3 114 012 er belastning på deltakerkonto i konsernkontosystemet og representerer således et mellomværende med Grensen Sko Holding AS.

Innstående midler på skattetrekkkonto (bundne midler) er på kr 15 839.

### Note 9 Aksjonærer

Aksjekapitalen i Grensen Sko Valkyrien AS pr. 31.12 består av:

	Antall	Pålydende	Bokført
Ordinære aksjer	100	1 000,0	100 000
<b>Sum</b>	<b>100</b>		<b>100 000</b>

#### Eierstruktur

Aksjonærer i % pr. 31.12:

	Ordinære	Eierandel	Stemmeandel
Grensen Sko Holding AS	100	100,0	100,0

Selskapets styremedlemmer, Nina Kirkeng (Scarpo AS), Jan Arne Ruud (Vinchy AS) og Henrik Ruud (Mavie AS) eier Grensen Sko Holding AS med en tredjedel hver gjennom sine respektive holdingselskaper. Selskapet inngår i konsernregnskapet til Grensen Sko Holding AS.



**Grensen Sko Valkyrien AS**

Noter til regnskapet for 2021

**Note 10 Egenkapital**

	Aksjekapital	Annen egenkapital	Sum egenkapital
Egenkapital Pr. 01.01.2021	100 000	439 363	539 363
Årets resultat		238 834	238 834
Mottatt konsernbidrag		0	0
<b>Pr. 31.12.2021</b>	<b>100 000</b>	<b>678 197</b>	<b>778 197</b>