



ÅRSREGNSKAPET FOR REGNSKAPSÅRET 2020 - GENERELL INFORMASJON

Enheten

Organisasjonsnummer: 918 710 558
Organisasjonsform: Aksjeselskap
Foretaksnavn: NOOVA ENERGI SYSTEM AS
Forretningsadresse: Opstadveien 7
4331 ÅLGÅRD

Regnskapsår

Årsregnskapets periode: 01.01.2020 - 31.12.2020

Konsern

Morselskap i konsern: Nei

Regnskapsregler

Regler for små foretak benyttet: Ja
Benyttet ved utarbeidelsen av årsregnskapet til selskapet: Regnskapslovens alminnelige regler

Årsregnskapet fastsatt av kompetent organ

Bekreftet av representant for selskapet: Even Gjesdal
Dato for fastsettelse av årsregnskapet: 08.04.2021

Grunnlag for avgivelse

År 2020: Årsregnskapet er elektronisk innlevert
År 2019: Tall er hentet fra elektronisk innlevert årsregnskap fra 2020

Det er ikke krav til at årsregnskapet m.v. som sendes til Regnskapsregisteret er undertegnet. Kontrollen på at dette er utført ligger hos revisor/enhetens øverste organ. Sikkerheten ivaretas ved at innsender har rolle/rettighet for innsending av årsregnskapet via Altinn, og ved at det bekreftes at årsregnskapet er fastsatt av kompetent organ.

Brønnøysundregistrene, 06.04.2022



Resultatregnskap

Beløp i: NOK	Note	2020	2019
RESULTATREGNSKAP			
Inntekter			
Salgsinntekt		391 345 905	570 144 140
Sum inntekter		391 345 905	570 144 140
Kostnader			
Varekostnad		336 217 436	500 402 861
Lønnskostnad	2	31 372 742	31 762 005
Avskrivning av driftsmidler og immaterielle eiendeler	8, 9, 10	10 843 059	17 504 482
Annen driftskostnad	2	12 877 808	14 649 509
Sum kostnader		391 311 044	564 318 858
Driftsresultat		34 861	5 825 282
Finansinntekter og finanskostnader			
Annen renteinntekt		293 000	845 409
Annen finansinntekt		495 342	25 405
Sum finansinntekter		788 342	870 814
Nedskrivning av andre finansielle anleggsmidler			72 860
Annen rentekostnad		470 462	2 016 103
Annen finanskostnad		344 457	11 705
Sum finanskostnader		814 920	2 100 668
Netto finans		-26 577	-1 229 854
Ordinært resultat før skattekostnad		8 284	4 595 428
Skattekostnad på ordinært resultat	4	108 639	4 616 185
Ordinært resultat etter skattekostnad		-100 355	-20 757
Årsresultat	6	-100 355	-20 757
Årsresultat etter minoritetsinteresser		-100 355	-20 757
Totalresultat		-100 355	-20 757



Resultatregnskap

Beløp i: NOK	Note	2020	2019
Overføringer og disponeringer			
Konsernbidrag	6	1 463 691	448 212
Udekket tap			-20 757
Avsatt til annen egenkapital		-1 564 046	-448 212
Sum overføringer og disponeringer		-100 355	-20 757



Balanse

Beløp i: NOK	Note	2020	2019
BALANSE - EIENDELER			
Anleggsmidler			
Immaterielle eiendeler			
Konsesjoner, patenter o.l.	10	20 520 494	17 992 451
Utsatt skattefordel	4	3 065 471	1 628 573
Goodwill	9	87 709 476	92 868 857
Sum immaterielle eiendeler		111 295 441	112 489 881
Varige driftsmidler			
Driftsløsøre, inventar o.a. utstyr	7, 8	1 492 981	1 979 617
Sum varige driftsmidler	7	1 492 981	1 979 617
Finansielle anleggsmidler			
Investering i datterselskap	1		2 079 137
Andre langsiktige fordringer			197 638
Sum finansielle anleggsmidler			2 276 775
Sum anleggsmidler		112 788 422	116 746 274
Omløpsmidler			
Varer			
Fordringer			
Kundefordringer	7, 11	59 080 083	98 448 837
Andre kortsiktige fordringer	4	555 049	1 061 006
Konsernfordringer	14	56 020	9 052 045
Sum fordringer		59 691 152	108 561 888
Bankinnskudd, kontanter og lignende			
Bankinnskudd, kontanter o.l.	3	6 026 012	3 140 719
Sum bankinnskudd, kontanter og lignende		6 026 012	3 140 719
Sum omløpsmidler		65 717 164	111 702 607
SUM EIENDELER		178 505 585	228 448 881



Balanse

Beløp i: NOK	Note	2020	2019
BALANSE - EGENKAPITAL OG GJELD			
Egenkapital			
Innskutt egenkapital			
Aksjekapital	5, 6	37 576 667	37 576 667
Overkurs	6	11 723 522	11 723 522
Sum innskutt egenkapital		49 300 189	49 300 189
Opptjent egenkapital			
Annen egenkapital	6	-3 867 726	
Sum opptjent egenkapital		-3 867 726	
Sum egenkapital	6	45 432 463	49 300 189
Sum langsiktig gjeld		0	0
Kortsiktig gjeld			
Gjeld til kredittinstitusjoner	7		13 479 366
Leverandørgjeld		38 691 498	40 807 548
Betalbar skatt	4	1 132 701	
Skyldig offentlige avgifter		2 623 349	20 175 806
Kortsiktig konserngjeld	14	7 074 009	574 631
Annen kortsiktig gjeld		83 551 565	104 111 341
Sum kortsiktig gjeld		133 073 123	179 148 692
Sum gjeld		133 073 123	179 148 692
SUM EGENKAPITAL OG GJELD		178 505 585	228 448 881
POSTER UTENOM BALANSEN			
Garantistillelser	7		
Pantstillelser	7		



Brønnøysundregistrene

ÅRSREGNSKAP FOR REGNSKAPSÅRET 2020 - GENERELL INFORMASJON

Journalnummer: 2021 216195

Enheten

Organisasjonsnummer: 918 710 558
Organisasjonsform: Aksjeselskap
Foretaksnavn: NOOVA ENERGI SYSTEM AS
Forretningsadresse: Opstadveien 7
4331 ÅLGÅRD

Regnskapsår

Årsregnskapets periode: 01.01.2020 - 31.12.2020

Konsern

Morselskap i konsern: Nei

Regnskapsregler

Regler for små foretak benyttet: Ja
Benyttet ved utarbeidelsen av
årsregnskapet til selskapet: Regnskapslovens alminnelige regler

Årsregnskapet fastsatt av kompetent organ

Bekreftet av representant for selskapet: Even Gjesdal
Dato for fastsettelse av årsregnskapet: 08.04.2021

Grunnlag for avgivelse

År 2020: Årsregnskap er elektronisk innlevert.
År 2019: Tall er hentet fra elektronisk innlevert årsregnskap fra 2020.

Det er ikke krav til at årsregnskapet m.v. som sendes til Regnskapsregisteret er undertegnet. Kontrollen på at dette er utført ligger hos revisor/enhetens øverste organ. Sikkerheten ivaretas ved at innsender har rolle/rettighet for innsending av årsregnskapet via Altinn, og ved at det bekreftes at årsregnskapet er fastsatt av kompetent organ.

Brønnøysundregistrene, 05.05.2021



Organisasjonsnr: 918 710 558
NOOVA ENERGI SYSTEM AS

RESULTATREGNSKAP

Beløp i: NOK	Note	2020	2019
RESULTATREGNSKAP			
Inntekter			
Salgsinntekt		391 345 905	570 144 140
Sum inntekter		391 345 905	570 144 140
Kostnader			
Varekostnad		336 217 436	500 402 861
Lønnskostnad	2	31 372 742	31 762 005
Avskrivning av driftsmidler og immaterielle eiendeler	8, 9, 10	10 843 059	17 504 482
Annen driftskostnad	2	12 877 808	14 649 509
Sum kostnader		391 311 044	564 318 858
Driftsresultat		34 861	5 825 282
Finansinntekter og finanskostnader			
Annen renteinntekt		293 000	845 409
Annen finansinntekt		495 342	25 405
Sum finansinntekter		788 342	870 814
Nedskrivning av andre finansielle anleggsmidler			72 860
Annen rentekostnad		470 462	2 016 103
Annen finanskostnad		344 457	11 705
Sum finanskostnader		814 920	2 100 668
Netto finans		-26 577	-1 229 854
Ordinært resultat før skattekostnad			
Skattekostnad på ordinært resultat	4	108 639	4 616 185
Ordinært resultat etter skattekostnad		-100 355	-20 757
Årsresultat	6	-100 355	-20 757
Årsresultat etter minoritetsinteresser		-100 355	-20 757
Totalresultat		-100 355	-20 757
Overføringer og disponeringer			
Konsernbidrag	6	1 463 691	448 212
Udekket tap			-20 757
Avsatt til annen egenkapital		-1 564 046	-448 212



Sum overføringer og
disponeringer

-100 355

-20 757



Organisasjonsnr: 918 710 558
NOOVA ENERGI SYSTEM AS

BALANSE

Beløp i: NOK Note 2020 2019

BALANSE - EIENDELER

Anleggsmidler

Immaterielle eiendeler

Konsesjoner, patenter o.l.	10	20 520 494	17 992 451
Utsatt skattefordel	4	3 065 471	1 628 573
Goodwill	9	87 709 476	92 868 857
Sum immaterielle eiendeler		111 295 441	112 489 881

Varige driftsmidler

Driftsløsøre, inventar o.

a. utstyr	7, 8	1 492 981	1 979 617
Sum varige driftsmidler	7	1 492 981	1 979 617

Finansielle anleggsmidler

Investerings i datterselskap 1			2 079 137
Andre langsiktige fordringer			197 638
Sum finansielle anleggsmidler			2 276 775

Sum anleggsmidler		112 788 422	116 746 274
--------------------------	--	--------------------	--------------------

Omløpsmidler

Varer

Fordringer

Kundefordringer	7, 11	59 080 083	98 448 837
Andre kortsiktige fordringer	4	555 049	1 061 006
Konsernfordringer	14	56 020	9 052 045
Sum fordringer		59 691 152	108 561 888

Bankinnskudd, kontanter og lignende

Bankinnskudd, kontanter o. l.	3	6 026 012	3 140 719
Sum bankinnskudd, kontanter og lignende		6 026 012	3 140 719

Sum omløpsmidler		65 717 164	111 702 607
-------------------------	--	-------------------	--------------------

SUM EIENDELER		178 505 585	228 448 881
----------------------	--	--------------------	--------------------

BALANSE - EGENKAPITAL OG GJELD

Egenkapital

Innskutt egenkapital



Aksjekapital	5, 6	37 576 667	37 576 667
Overkurs	6	11 723 522	11 723 522
Sum innskutt egenkapital		49 300 189	49 300 189
Opptjent egenkapital			
Annen egenkapital	6	-3 867 726	
Sum opptjent egenkapital		-3 867 726	
Sum egenkapital	6	45 432 463	49 300 189
Sum langsiktig gjeld		0	0
Kortsiktig gjeld			
Gjeld til			
kredittinstitusjoner	7		13 479 366
Leverandørgjeld		38 691 498	40 807 548
Betalbar skatt	4	1 132 701	
Skyldig offentlige avgifter		2 623 349	20 175 806
Kortsiktig konserngjeld	14	7 074 009	574 631
Annen kortsiktig gjeld		83 551 565	104 111 341
Sum kortsiktig gjeld		133 073 123	179 148 692
Sum gjeld		133 073 123	179 148 692
SUM EGENKAPITAL OG GJELD		178 505 585	228 448 881
POSTER UTENOM BALANSEN			
Garantistillelser	7		
Pantstillelser	7		



Organisasjonsnr: 918 710 558
NOOVA ENERGI SYSTEM AS

NOTEOPPLYSNINGER - SELSKAP - alle poster oppgitt i hele tall

Note

Regnskapsprinsipper

Note

5

Antall aksjer og aksjeeiere

<u>Aksjeklasse</u>	<u>Ant. aksjer</u>	<u>Pålydende</u>	<u>Bokført verdi</u>
Ordinaer	37576667.00	1.00	37576667.00

<u>Aksjeeiere - fritekst</u>	<u>Antall</u>	<u>Eierandel</u>	<u>Aksjeklasse</u>
Noova Holding AS	37576667.00	100.00%	Ordinære aksjer

<u>Sum</u>	<u>Sum antall</u>	<u>Sum eierandel</u>
	37576667.00	100.00%

Note

2

Ytelser til ledende personer

Ytelser til daglig leder

<u>Ytelser</u>	<u>Lønn</u>	<u>Pensj.forpl.</u>	<u>Andre godtgj.</u>
	2580000.00		213100.00

Note

Ytelser til andre ledende personer

<u>Ledende person</u>	<u>Lønn</u>	<u>Pensj.forpl.</u>	<u>Andre godtgj.</u>
Styrehonorar	74997.00		

<u>Sum ytelse andre led.pers.</u>	<u>Lønn</u>	<u>Pensj.forpl.</u>	<u>Andre godtgj.</u>
	74997.00		

Note

2

Antall årsverk i regnskapsåret

Virksomheten har hatt følgende antall årsverk:
22.00



Note

Lån og sikkerhetsstillelse til ledende personer og aksjeeiere

Er det gitt lån eller sikkerhetsstillelse til ledende personer: Nei



Årsregnskap 2020

Noova Energi System AS

Organisasjonsnr: 918 710 558



Resultatregnskap Noova Energi System AS

Driftsinntekter og driftskostnader	Note	2020	2019
Salgsinntekt		391 345 905	570 144 140
Sum driftsinntekter		391 345 905	570 144 140
Varekostnad		336 217 436	500 402 861
Lønnskostnad	2	31 372 742	31 762 005
Avskrivning av driftsmidler og immaterielle eiendeler	8, 9, 10	10 843 059	17 504 482
Annen driftskostnad	2	12 877 808	14 649 509
Sum driftskostnader		391 311 044	564 318 858
Driftsresultat		34 861	5 825 282
Finansinntekter og finanskostnader			
Annen renteinntekt		293 000	845 409
Annen finansinntekt		495 342	25 405
Nedskrivning av andre finansielle anleggsmidler		0	72 860
Annen rentekostnad		470 462	2 016 103
Annen finanskostnad		344 457	11 705
Resultat av finansposter		-26 577	-1 229 854
Ordinært resultat før skattekostnad		8 284	4 595 428
Skattekostnad på ordinært resultat	4	108 639	4 616 185
Årsresultat	6	-100 355	-20 757
Overføringer			
Avsatt konsernbidrag		1 463 691	448 212
Avsatt til annen egenkapital		-1 564 046	-448 212
Overført til udekket tap		0	20 757
Sum overføringer		-100 355	-20 757



Balanse
Noova Energi System AS

Eiendeler	Note	2020	2019
Anleggsmidler			
Immaterielle eiendeler			
Konsesjoner, patenter o.l.	10	20 520 494	17 992 451
Utsatt skattefordel	4	3 065 471	1 628 573
Goodwill	9	87 709 476	92 868 857
Sum immaterielle eiendeler		111 295 441	112 489 881
Varige driftsmidler			
Driftsløsøre, inventar o.a. utstyr	7, 8	1 492 981	1 979 617
Sum varige driftsmidler	7	1 492 981	1 979 617
Finansielle anleggsmidler			
Investeringer i datterselskap	1	0	2 079 137
Andre langsiktige fordringer		0	197 638
Sum finansielle anleggsmidler		0	2 276 775
Sum anleggsmidler		112 788 422	116 746 274
Omløpsmidler			
Fordringer			
Kundefordringer	7, 11	59 080 083	98 448 837
Kundefordringer konsern	14	56 020	9 052 045
Andre kortsiktige fordringer	4	555 049	1 061 006
Sum fordringer		59 691 152	108 561 888
Bankinnskudd, kontanter o.l.	3	6 026 012	3 140 719
Sum omløpsmidler		65 717 164	111 702 607
Sum eiendeler		178 505 585	228 448 881



Balanse
Noova Energi System AS

Egenkapital og gjeld	Note	2020	2019
Egenkapital			
Innskutt egenkapital			
Aksjekapital	5, 6	37 576 667	37 576 667
Overkurs	6	11 723 522	11 723 522
Sum innskutt egenkapital		49 300 189	49 300 189
Opptjent egenkapital			
Annen egenkapital	6	-3 867 726	0
Sum opptjent egenkapital		-3 867 726	0
Sum egenkapital	6	45 432 463	49 300 189
Gjeld			
Kortsiktig gjeld			
Gjeld til kredittinstitusjoner	7	0	13 479 366
Leverandørgjeld		38 691 498	40 807 548
Betalbar skatt	4	1 132 701	0
Skyldig offentlige avgifter		2 623 349	20 175 806
Konserngjeld	14	7 074 009	574 631
Annen kortsiktig gjeld		83 551 565	104 111 341
Sum kortsiktig gjeld		133 073 123	179 148 692
Sum gjeld		133 073 123	179 148 692
Sum egenkapital og gjeld		178 505 585	228 448 881

Ålgård, 08.04.2021
Styret i Noova Energi System AS

Even Gjesdal
styreleder/daglig leder

Jon Tennebekk Nessa
styremedlem

Jarl Haugland
styremedlem



Indirekte kontantstrøm

Noova Energi System AS

	Note	2020	2019
Kontantstrømmer fra operasjonelle aktiviteter			
Resultat før skattekostnad		8 284	4 595 428
Ordinære avskrivninger		10 843 059	17 504 482
Endring i kundefordringer		39 368 754	-5 181 267
Endring i leverandørgjeld		-2 116 050	-62 705 843
Endring i andre tidsavgrensingsposter		-40 134 318	76 173 778
Netto kontantstrøm fra operasjonelle aktiviteter		7 969 729	30 386 578
Kontantstrømmer fra investeringsaktiviteter			
Utbetalinger ved kjøp av varige driftsmidler		-7 725 085	-141 422 849
Netto kontantstrøm fra investeringsaktiviteter		-7 725 085	-141 422 849
Kontantstrømmer fra finansieringsaktiviteter			
Utbetalinger av utbytte		0	-10 000 000
Utbetalinger av konsernbidrag		1 463 691	448 212
Netto kontantstrøm fra finansieringsaktiviteter		1 463 691	-9 551 788
Netto endring i kontanter og kontantekvivalenter		1 708 335	-120 588 059
Beh. av kont. og kontantekvivalenter ved per. begynr		3 140 719	40 466 730
Beh. av kont. og kontantekvivalenter ved per. slutt		4 849 054	-80 121 329



Noter til regnskapet 2020

Note 1 Regnskapsprinsipper

Årsregnskapet er satt opp i samsvar med regnskapsloven. Det er utarbeidet etter norske regnskapsstandarder.

Driftsinntekter og kostnader

Inntektsføring skjer etter opptjeningsprinsippet som normalt vil være leveringstidspunktet for varer og tjenester. Kostnader medtas etter sammenstillingsprinsippet, dvs. at kostnader medtas i samme periode som tilhørende inntekter inntektsføres. Tjenester inntektsføres i takt med utførelsen. Inntektsføring ved salg av varer skjer på leveringstidspunktet.

Hovedregel for vurdering og klassifisering av eiendeler og gjeld

Eiendeler bestemt til varig eie eller bruk er klassifisert som anleggsmidler. Andre eiendeler er klassifisert som omløpsmidler. Fordringer som skal tilbakebetales innen ett år, er uansett klassifisert som omløpsmidler. Ved klassifisering av kortsiktig og langsiktig gjeld er analoge kriterier lagt til grunn.

Anleggsmidler vurderes til anskaffelseskost, men nedskrives til virkelig verdi når verdifallet forventes ikke å være forbigående. Anleggsmidler med begrenset økonomisk levetid avskrives etter en fornuftig avskrivningsplan. Langsiktig og kortsiktig gjeld balanseføres til nominelt mottatt beløp på etableringstidspunktet. Omløpsmidler vurderes til laveste av anskaffelseskost og virkelig verdi.

Varige driftsmidler

Varige driftsmidler avskrives over forventet økonomisk levetid. Avskrivningene er som hovedregel fordelt lineært over antatt økonomisk levetid.

Fordringer

Kundefordringer og andre fordringer oppføres til pålydende etter fradrag for avsetning til forventet tap. Avsetning til tap gjøres på grunnlag av en individuell vurdering av de enkelte fordringene. I tillegg gjøres det for øvrige kundefordringer en uspesifisert avsetning for å dekke antatt tap.

Skatt

Skattene kostnadsføres når de påløper, dvs. at skattekostnaden er knyttet til det regnskapsmessige resultat før skatter. Skattekostnaden består av betalbar skatt og endring i utsatt skatt. Utsatt skatt i balansen beregnes på grunnlag av midlertidige forskjeller mellom regnskapsmessige og skattemessige verdier. Årsaken til at utsatt skatt/skattefordel oppstår, er ulik periodisering av det regnskapsmessige og det skattemessige resultatet.

Pensjoner

Konsernet har en innskuddsbasert pensjonsordning gjennom et forsikringsselskap. Pensjonskostnaden blir således i sin helhet kostnadsført løpende.

Leasing

Årets leie er kostnadsført i resultatregnskapet. Forskuddsleie er fordelt lineært over avtaleperioden.

Bruk av estimater

Ledelsen har benyttet estimater og forutsetninger som påvirker resultatregnskapet og verdsettelsen av eiendeler og gjeld, samt opplysninger om usikre eiendeler og forpliktelser på balansedagen. Betingede tap som er sannsynlige og kvantifiserbare, kostnadsføres løpende. Eventuelle usikrede kontrakter avsettes for ut fra forwardkurven pr. årsslutt.

Elsertifikater

Kostnad for levert elsertifikatpliktig volum inngår i varekost og periodiseres i samme periode som tilhørende salg. Beregnet elsertifikatforpliktelse presenteres som kortsiktig gjeld pr. balansedagen.

Forskning og utvikling

Utgifter til forskning og utvikling balanseføres i den grad det kan identifiseres en fremtidig økonomisk fordel knyttet til utviklingen. I motsatt fall kostnadsføres slike utgifter løpende. Balanseført forskning og utvikling avskrives lineært over økonomisk levetid.

Noova Energi System AS



Noter til regnskapet 2020

Offentlig tilskudd

Offentlige tilskudd resultatføres ihht. NRS 4.3.3 samtidig som den inntekten det skal øke eller den kostnaden det skal redusere, men resultatføring av et tilskudd kan først skje når det er sannsynlig at betingelsene er eller vil bli oppfylt. Tilskuddet knyttet til balanseførte forsknings- og utviklingskostnader føres netto i balansen. Beløpet periodiseres over resultatet via avskrivninger over forventet levetid.

Fusjon

Noova Market AS er innfusjonert i selskapet med virkning fom. 01.01.2020.



Noter til regnskapet 2020

Note 2 Lønnskostnader, antall ansatte, godtgjørelser, lån til ansatte m

<u>Lønnskostnader</u>	<u>2020</u>	<u>2019</u>
Lønninger	23 992 851	24 364 780
Arbeidsgiveravgift	3 715 592	3 807 241
Pensjonskostnader	1 556 571	1 278 955
Andre ytelser	2 107 729	2 311 029
Sum	31 372 742	31 762 005

Gjennomsnittlig antall årsverk sysselsatt i regnskapsåret 22 23

<u>Ytelser til ledende personer</u>	<u>Daglig leder</u>
Lønn	2 580 000
Annen godtgjørelse	213 100
Sum	2 793 100

Det er ikke gitt lån/sikkerhetsstillelse til daglig leder, styrets leder eller andre nærstående parter.

Det er utbetalt kr 74 997 i styrehonorar ila. 2020.

OTP

Selskapet er pliktig til å ha tjenstepensjonsordning etter lov om obligatorisk tjenstepensjon. Selskapets pensjonsordninger tilfredsstiller kravene i denne lov.

Revisor

Kostnadsført honorar til revisor for 2020 utgjør kr 489 000,- eksl.mva.

Lovpålagt revisjon	234 500
Utarbeidelse av årsregnskap og ligningspapirer	148 500
Annen bistand	106 000
Sum honorar til revisor	489 000

Note 3 Bankinnskudd

Selskapet har via sin bankforbindelse stillet skattetrekkgaranti på kr 2 000 000 og har derfor ikke midler innestående på skattetrekkkonto pr. 31.12.

Selskapet har andre bundne midler på totalt kr 1 631 030.



Noter til regnskapet 2020

Note 4 Skatt

Årets skattekostnad	2020	2019
Resultatført skatt på ordinært resultat:		
Betalbar skatt	1 545 537	2 374 850
Endring i utsatt skattefordel	-1 436 898	2 241 335
Skattekostnad ordinært resultat	108 639	4 616 185
Skattepliktig inntekt:		
Ordinært resultat før skatt	8 284	4 595 428
Permanente forskjeller	66 291	-1 920 306
Endring i midlertidige forskjeller	6 950 595	8 119 652
Avgitt konsernbidrag	-1 876 527	-574 631
Skattepliktig inntekt	5 148 643	10 220 143
Betalbar skatt i balansen:		
Betalbar skatt på årets resultat	1 545 537	2 374 850
Betalbar skatt på avgitt konsernbidrag	-412 836	-126 419
Skyldig ilignet skatt fra tidligere år	0	-2 737 834
Sum betalbar skatt i balansen	1 132 701	-489 403

Skatteeffekten av midlertidige forskjeller som har gitt opphav til utsatt skatt og utsatte skattefordeler, spesifisert på typer av midlertidige forskjeller

	2020	2019	Endring
Varige driftsmidler	84 316 686	89 029 921	4 713 235
Fordringer	-1 361 096	-1 903 807	-542 710
Avsetninger mv	-9 180 071	-6 400 000	2 780 071
Sum	73 775 519	80 726 114	6 950 595
Inngår ikke i beregningen av utsatt skatt	-87 709 476	-88 128 717	-419 241
Grunnlag for utsatt skatt	-13 933 957	-7 402 603	6 531 354
Utsatt skatt (22 %)	-3 065 471	-1 628 573	1 436 898

Note 5 Aksjonærer

Aksjekapitalen i Noova Energi System AS pr. 31.12 består av:

	Antall	Pålydende	Bokført
Ordinære aksjer	37 576 667	1,0	37 576 667
Sum	37 576 667		37 576 667

Eierstruktur

De største aksjonærene i % pr. 31.12 var:

	Ordinære	Eierandel	Stemmeandel
Noova Holding AS	37 576 667	100,0	100,0



Noter til regnskapet 2020

Note 6 Egenkapital

	Aksjekapital	Overkurs	Annen egenkapital	Sum egenkapital
Pr. 01.01	37 576 667	11 723 522	0	49 300 189
Avgitt konsernbidrag			-1 463 691	-1 463 691
Årets resultat			-100 355	-100 355
Kontinuitetsdifferanse ifm. fusjon			-2 303 680	-2 303 680
Pr 31.12	37 576 667	11 723 522	-3 867 726	45 432 463

Noova Market AS er innfusjonert i selskapet med virkning fom. 01.01.2020. Fusjonen er ført til konsernkontinuitet.

Selskapet inngår i konsernregnskapet til Noova Holding AS. Konsernregnskapet kan fås utlevert på Noova Holding AS' forretningsadresse Opstadveien 7, 4331 Ålgård.

Note 7 Pantstillelse og garanti

	31.12.2020	31.12.2019
Pantsikret gjeld, pantstillelser og garantier		
Kortsiktig gjeld til kredittinstitusjoner	0	13 479 366
Sum	0	13 479 366
Regnskapsført verdi av pantsikrede eiendeler		
Driftsløsøre	1 492 981	1 979 617
Bank	0	6 567 675
Kundefordringer	59 080 803	98 430 389
Sum	60 573 784	106 977 681

Konsernet inngikk en avtale om konsernkontoordning med banken sommeren 2020. Konsernkontoordningen innebærer en konsernkontokreditt på MNOK 30. Pr årsslutt 2020 har ikke Noova Energi System AS trekk på konsernkontoen.

Selskapet har via sin bankforbindelse stillet skattetrekksgaranti på kr 2 000 000.

Selskapet har bankgaranti knyttet til leieavtale i Oslo med kr 650 000.

Note 8 Anleggsmidler

	Driftsløsøre, inventar ol.	Kunst	Sum
Anskaffelseskost pr. 01.01.20	2 988 538	80 000	3 068 538
+ Tilgang kjøpte driftsmidler	199 615		199 615
= Anskaffelseskost 31.12.20	3 188 153	80 000	3 268 153
Akkumulerte avskrivninger 31.12.20	1 775 172		1 775 172
= Bokført verdi 31.12.20	1 412 981	80 000	1 492 981
Årets ordinære avskrivninger	686 251		686 251

Noova Energi System AS



Noter til regnskapet 2020

Økonomisk levetid 3-7 år Avskrives ikke

Note 9 Anleggsmidler

	Goodwill	Sum
Anskaffelseskost pr. 01.01.20	123 825 332	123 825 332
= Anskaffelseskost 31.12.20	123 825 332	123 825 332
Akkumulerte avskrivninger 31.12.20	36 115 856	36 115 856
= Bokført verdi 31.12.20	87 709 476	87 709 476
Årets ordinære avskrivninger	5 159 381	5 159 381
Økonomisk levetid	20 år	

Konserngoodwill var i 2017 knyttet til oppkjøp av 100% av aksjene i Energi System Holding AS. I forbindelse med fusjon i 2018 ble goodwillposten videreført i selskapsregnskapet i tråd med god regnskapsskikk. Selskapet har endret avskrivningsplan fra 8 år til 20 år ila. 2020. Dette på bakgrunn av at markedsutsiktene fremover tilsier økt elektrifisering og fokus på teknologi, samt at Noova Energi Systems AS har posisjonert seg strategisk riktig. Tjenestene og produktene selskapet tilbyr forventes å bli stadig mer relevante i et marked preget av store prissvinginger.

Note 10 Anleggsmidler

	Styringssyst. kunder	Nettside, kundeportal, forretn. utv	Systemutv. Logic
Anskaffelseskost pr. 01.01.20	747 204	5 780 500	12 280 476
+ Tilgang kjøpte driftsmidler		1 939 040	5 288 988
= Anskaffelseskost 31.12.20	747 204	7 719 540	17 569 464
Akkumulerte avskrivninger 31.12.20	495 338	3 184 453	2 670 136
= Bokført verdi 31.12.20	251 866	4 535 087	14 899 328
Årets ordinære avskrivninger	253 560	1 697 893	2 670 136
Økonomisk levetid	3 år	3-5 år	5 år

	Systemutv. Elhub	Systemutv. EnergiNav	Sum
Anskaffelseskost pr. 01.01.20	521 062	2 897 477	22 226 719
+ Tilgang kjøpte driftsmidler	207 000	90 442	7 525 470
= Anskaffelseskost 31.12.20	728 062	2 987 919	29 752 189
Akkumulerte avskrivninger 31.12.20	424 900	2 456 869	9 231 696
= Bokført verdi 31.12.20	303 162	531 050	20 520 493
Årets ordinære avskrivninger	265 687	110 151	4 997 427
Økonomisk levetid	3 år	5 år	

Noova Energi System AS



Noter til regnskapet 2020

Note 11 Kundefordringer

	2020	2019
Kundefordringer til pålydende	11 864 307	97 723 741
Opptjent, ikke fakturert inntekt	48 740 539	2 269 796
Avsetning til tap på fordringer	-1 524 043	-1 544 700
Sum	59 080 803	98 448 837

Note 12 Offentlig tilskudd

Selskapet har fått innvilget kr 2 000 000 i tilskudd fra Innovasjon Norge. Det er utbetalt kr 1 600 000 ila. 2020 og resterende beløp vil bli utbetalt i 2021. Beløpet er ført som reduksjon av aktivert FOU kostnader.

Note 13 Virksomhetsområde

Selskapets virksomhet er knyttet til å bistå bedrifter med å redusere deres totale energikostnader med tanke på kraftforbruk, nettleie, avgifter og administrative kostnader. Noova Energi System tilbyr kompetanse, teknologi, systemer samt innkjøpsavtaler på kraft som sikrer konkurransedyktige vilkår. Geografisk område er Norge.

Note 14 Mellomværende med selskap i samme konsern

	2020	2019
Fordringer		
Andre kortsiktige fordringer, ES Sverige	56 020	0
Sum	56 020	0
Gjeld		
Gjeld til Noova Holding	7 074 009	0
Sum	7 074 009	0



ORSTAD REVISJON

Orstad Revisjon AS
Morenefare 5, N-4340 Bryne
Foretaksregisteret NO 913 957 407 MVA

+47 975 23 904
frode@orstadrevisjon.no
www.orstadrevisjon.no

Statsautorisert revisor
Medlem av Den norske Revisorforening

Til generalforsamlingen i Noova Energi Systems AS

UAVHENGIG REVISORS BERETNING

Uttalelse om revisjonen av årsregnskapet

Konklusjon

Vi har revidert Noova Energi Systems AS' årsregnskap som viser et underskudd på kr 100 355. Årsregnskapet består av balanse per 31. desember 2020, resultatregnskap og kontantstrømoppstilling for regnskapsåret avsluttet per denne datoen og noter til regnskapet, herunder et sammendrag av viktige regnskapsprinsipper.

Etter vår mening er det medfølgende årsregnskapet avgitt i samsvar med lov og forskrifter og gir et rettviseende bilde av selskapets finansielle stilling per 31. desember 2020 og av dets resultater og kontantstrømmer for regnskapsåret avsluttet per denne datoen i samsvar med regnskapslovens regler og god regnskapsskikk i Norge.

Grunnlaget for konklusjonen

Vi har gjennomført revisjonen i samsvar med lov, forskrift og god revisjonsskikk i Norge, herunder de internasjonale revisjonsstandardene International Standards on Auditing (ISA-ene). Våre oppgaver og plikter i henhold til disse standardene er beskrevet i Revisors oppgaver og plikter ved revisjon av regnskapet. Vi er uavhengige av selskapet slik det kreves i lov og forskrift, og har oppfylt våre øvrige etiske plikter i samsvar med disse kravene. Etter vår oppfatning er innhentet revisjonsbevis tilstrekkelig og hensiktsmessig som grunnlag for vår konklusjon.

Øvrig informasjon

Ledelsen er ansvarlig for øvrig informasjon. Øvrig informasjon består av årsberetningen, men inkluderer ikke årsregnskapet og revisjonsberetningen.

Vår uttalelse om revisjonen av årsregnskapet dekker ikke øvrig informasjon, og vi attesterer ikke den øvrige informasjonen.

I forbindelse med revisjonen av årsregnskapet er det vår oppgave å lese øvrig informasjon med det formål å vurdere hvorvidt det foreligger vesentlig inkonsistens mellom øvrig informasjon og årsregnskapet, kunnskap vi har opparbeidet oss under revisjonen, eller hvorvidt den tilsynelatende inneholder vesentlig feilinformasjon. Dersom vi hadde konkludert med at den øvrige informasjonen inneholder vesentlig feilinformasjon er vi pålagt å rapportere det. Vi har ingenting å rapportere i så henseende.



Styrets og daglig leders ansvar for regnskapet

Styret og daglig leder (ledelsen) er ansvarlig for å utarbeide årsregnskapet i samsvar med lov og forskrifter, herunder for at det gir et rettviseende bilde i samsvar med regnskapslovens regler og god regnskapsskikk i Norge. Ledelsen er også ansvarlig for slik intern kontroll som den finner nødvendig for å kunne utarbeide et regnskap som ikke inneholder vesentlig feilinformasjon, verken som følge av misligheter eller utilsiktede feil.

Ved utarbeidelsen av regnskapet må ledelsen ta standpunkt til selskapets evne til fortsatt drift og på tilbørlig måte opplyse om forhold av betydning for fortsatt drift. Forutsetningen om fortsatt drift skal legges til grunn for regnskapet så lenge det ikke er sannsynlig at virksomheten vil bli avvirket.

Revisors oppgaver og plikter ved revisjonen av regnskapet

Målet med revisjonen er å oppnå betryggende sikkerhet for at regnskapet som helhet ikke inneholder vesentlig feilinformasjon, verken som følge av misligheter eller utilsiktede feil, og å avgi en revisjonsberetning som gir uttrykk for vår mening. Betryggende sikkerhet er en høy grad av sikkerhet, men ingen garanti for at en revisjon utført i samsvar med lov, forskrift og god revisjonsskikk i Norge, herunder ISA-ene, alltid vil avdekke vesentlig feilinformasjon som eksisterer. Feilinformasjon kan oppstå som følge av misligheter eller utilsiktede feil. Feilinformasjon blir vurdert som vesentlig dersom den enkeltvis eller samlet med rimelighet kan forventes å påvirke økonomiske beslutninger som brukerne foretar basert på regnskapet.

Det henvises til <https://revisorforeningen.no/revisjonsberetninger> som inneholder en beskrivelse av revisors oppgaver og plikter.

Uttalelse om øvrige lovmessige krav

Konklusjon om årsberetningen

Basert på vår revisjon av årsregnskapet som beskrevet ovenfor, mener vi at opplysningene i årsberetningen om årsregnskapet og forutsetningen om fortsatt drift er konsistente med årsregnskapet og i samsvar med lov og forskrifter.

Konklusjon om registrering og dokumentasjon

Basert på vår revisjon av årsregnskapet som beskrevet ovenfor, og kontrollhandlinger vi har funnet nødvendig i henhold til internasjonal standard for attestasjonsoppdrag (ISAE) 3000 «Attestasjonsoppdrag som ikke er revisjon eller forenklet revisorkontroll av historisk finansiell informasjon», mener vi at ledelsen har oppfylt sin plikt til å sørge for ordentlig og oversiktlig registrering og dokumentasjon av selskapets regnskapsopplysninger i samsvar med lov og god bokføringsskikk i Norge.

Bryne, 8. april 2021

Frode Orstad
Statsautorisert revisor



Årsregnskap 2020 Noova Energi System AS

Organisasjonsnr: 918 710 558



Årsberetning 2020

Selskapets virksomhet

Noova Energi System AS er eid av holdingselskapet Noova Holding AS (100%). Noova Energi System AS ble kjøpt av Noova Holding AS i 2020, og aksjonærene i Noova Holding AS er Seldalsbakken Investering AS (72,4%), Toberget AS (13,8%) og Masvindi AS (13,8%). Datterselskapet Noova Market AS (100% eierandel) ble fusjonert inn i Noova Energi System AS med virkning 01.01.2020.

Selskapets hovedkontor er på Ålgård i Gjesdal kommune. I tillegg er det etablert et salgskontor i Oslo.

Selskapets virksomhet er knyttet til å bistå bedrifter med å redusere deres totale energikostnader med tanke på kraftforbruk, nettleie, avgifter og administrative kostnader. Noova Energi System tilbyr kompetanse, teknologi, systemer samt innkjøpsavtaler på kraft som sikrer konkurransedyktige vilkår.

Økonomiske resultater

Noova Energi System leverte i 2020 et årsresultat før skatt på 0,01 millioner kroner, mot 4,6 millioner kroner i 2019. Etter skatt utgjorde årsresultatet -0,1 millioner kroner, mot -0,02 millioner kroner året før.

Noova har i 2020 arbeidet med å hjelpe kundemassen med å redusere energiforbruk og kostnader gjennom å identifisere ulogisk forbruksmønster. I tillegg har selskapet jobbet med kommersialisering av Noova Logic, som er en softwaretjeneste som gir kundene dypere innsikt i energiforbruket sitt.

Etter styrets oppfatning gir det fremlagte resultatregnskapet og balanse med tilhørende noter et rettviseende bilde over resultatet av driften og selskapets stilling ved årets slutt.

I samsvar med regnskapsloven § 3-3 bekrefter styret at selskapsregnskapet for Noova Energi System AS er utarbeidet under forutsetning om fortsatt drift.

Driftsresultat

Selskapets driftsresultat ble 0,03 millioner kroner i 2020, mot 5,8 millioner kroner i 2019.

Driftsresultatet er i stor grad påvirket av årlige avskrivninger på 10,8 millioner kroner, hvor 5,2 millioner kroner er knyttet til goodwillavskrivninger.

Selskapet hadde i 2020 en omsetning på 391,3 millioner kroner, mot 570,1 millioner kroner i 2019. Reduksjon i omsetning skyldes hovedsakelig lave strømpriser gjennom hele 2020.

Driftskostnadene ble totalt 391,3 millioner kroner i 2020, som er en reduksjon med 173,0 millioner fra 2019. Reduksjonen skyldes primært nedgang i varekostnad grunnet lave strømpriser.

Finansposter

Netto finansresultat utgjorde -0,03 millioner kroner i 2020, mot -1,2 millioner kroner i 2019.

Kontantstrøm og kapitalforhold

Driftsaktivitetene resulterte i en kontantstrøm på 13,5 millioner kroner i 2020, mot 24,3 millioner kroner i 2019. Reduksjonen skyldes i hovedsak lave strømpriser i 2020 som påvirket inntjeningen i selskapet.

Kontantstrøm fra investeringsaktiviteter er på -8,7 millioner kroner, som primært er knyttet til teknologiutvikling.



Selskapet har nedbetalt noe kortsiktig gjeld i 2020. Samtidig har selskapet hatt en økning i konserngjeld, som resulterer i en kontantstrøm fra finansieringsaktiviteter på -8,3 millioner kroner.

Noova Energi System investerte 0,2 millioner kroner i varige driftsmidler i 2020. I tillegg har selskapet balanseført 7,3 millioner kroner knyttet til utviklingsaktiviteter.

Selskapet har ved utgangen av året ingen ekstern rentebærende gjeld, mot 13,5 millioner kroner i 2019.

Omløpsmidler var 65,7 millioner kroner og kortsiktig gjeld var 133,1 millioner kroner ved utgangen av året.

Ved utgangen av 2020 hadde selskapet en egenkapital på 45,4 millioner kroner, som tilsvarer en egenkapitalprosent på 25,5%.

Forsknings- og utviklingsaktiviteter

Noova har i løpet av 2020 investert 7,3 millioner kroner i videreutvikling av teknologiplattform (Noova Logic). Akkumulert har selskapet investert nærmere 30 millioner kroner i denne teknologiplattformen, og i 2020 mottok selskapet 1,6 millioner kroner fra Miljøteknologiordningen/Innovasjon Norge relatert til dette prosjektet.

Risiko og internkontroll

Finansiell risiko

Selskapet er i liten grad eksponert for endringer i valutakurser, da en ubetydelig andel av kjøp og salg er med utenlandsk valuta.

Selskapet har ved årets slutt ingen langsiktig rentebærende gjeld. Selskapet er likevel noe eksponert for endringer i rentenivå grunnet en kassekreditt.

Selskapet har som policy at pris- og volumrisiko skal minimeres. Selskapet har enkelte usikrede kontrakter i sin portefølje som vil kunne medføre tap for selskapet når spotkursen er lav over en lengre periode. Disse kontraktene utløper i 2021.

Kredittrisiko

Risiko for at motparter ikke har økonomisk evne til å oppfylle sine forpliktelser anses som lav.

Likviditetsrisiko

Selskapet vurderer likviditeten som tilfredsstillende.

Alle tre risikoområdene beskrevet over følges opp gjennom rapportering til ledelse og styre.

Ytre miljø

Selskapets virksomhet forurenser i liten grad det ytre miljø.

Organisasjon, helse, miljø og sikkerhet

I 2020 har det totale sykefraværet inkludert langtidssykemeldte vært 2,22 %.

Det har ikke vært personskader i 2020 for egne ansatte. Målsetting i Noova Energi System er ingen personskader, men det er etablert prosesser i selskapet for å håndtere eventuelle hendelser.



Selskapet har ved årets utgang 21 ansatte fordelt på 12 kvinner og 9 menn. Begge kjønn gis lik lønn for likt arbeid og samme muligheter for å søke på nye stillinger.

Noova Energi System benytter seg av innleid HR-funksjon, som sammen med daglig leder påser at selskapets retningslinjer knyttet til diskriminering blir etterfulgt.

Periodiske medarbeidersamtaler bidrar blant annet til å avdekke behov for videreutdanning, og selskapet vurderer fortløpende tiltak for kompetanseheving.

Arbeidsmiljøet er preget av høyt aktivitetsnivå og den generelle trivselen på arbeidsplassen vurderes som god. Arbeidslokalene vurderes også som gode.

Covid-19

Noova Energi System er, som nær alle næringsdrivende selskaper, rammet av Covid-19 utbruddet. Driften er opprettholdt som normalt i perioden ved bruk av hjemmekontor. Coronaviruset har primært påvirket selskapet gjennom økt risiko for tap på fordringer grunnet en generelt høyere konkurrisiko i næringslivet. Noova Energi System har ikke hatt behov for å benytte seg av myndighetenes krisetiltak knyttet til finansiering eller kontantstøtte.


Det er styrets beste vurdering at årsregnskapet gir et rettvise bilde av selskapets eiendeler og gjeld, finansielle stilling og resultat.

Framtidsutsikter

Det er et økt fokus på bærekraft i næringslivet, samtidig som man opplever økt elektrifisering av samfunnet i kombinasjon med stor volatilitet i strømpris. Dette gir blant annet økt effektbehov, og teknologi og løsninger som reduserer energikostnader blir stadig mer etterspurt.

Noova Energi System vil fortsette med å tilby tjenester knyttet til energireducerende tiltak, og fremtidig resultatutvikling vil være avhengig av hvordan eksisterende og nye tjenester blir mottatt i markedet.


Ålgård, 08.04.2021



Even Gjesdal
Daglig leder og styreleder



Jarl Haugland
Styremedlem



Jon T. Nessa
Styremedlem



Resultatregnskap Noova Energi System AS

Driftsinntekter og driftskostnader	Note	2020	2019
Salgsinntekt		391 345 905	570 144 140
Sum driftsinntekter		391 345 905	570 144 140
Varekostnad		336 217 436	500 402 861
Lønnskostnad	2	31 372 742	31 762 005
Avskrivning av driftsmidler og immaterielle eiendeler	8, 9, 10	10 843 059	17 504 482
Annen driftskostnad	2	12 877 808	14 649 509
Sum driftskostnader		391 311 044	564 318 858
Driftsresultat		34 861	5 825 282
Finansinntekter og finanskostnader			
Annen renteinntekt		293 000	845 409
Annen finansinntekt		495 342	25 405
Nedskrivning av andre finansielle anleggsmidler		0	72 860
Annen rentekostnad		470 462	2 016 103
Annen finanskostnad		344 457	11 705
Resultat av finansposter		-26 577	-1 229 854
Ordinært resultat før skattekostnad		8 284	4 595 428
Skattekostnad på ordinært resultat	4	108 639	4 616 185
Årsresultat	6	-100 355	-20 757
Overføringer			
Avsatt konsernbidrag		1 463 691	448 212
Avsatt til annen egenkapital		-1 564 046	-448 212
Overført til udekket tap		0	20 757
Sum overføringer		-100 355	-20 757



Balanse
Noova Energi System AS

Eiendeler	Note	2020	2019
Anleggsmidler			
Immaterielle eiendeler			
Konsesjoner, patenter o.l.	10	20 520 494	17 992 451
Utsatt skattefordel	4	3 065 471	1 628 573
Goodwill	9	87 709 476	92 868 857
Sum immaterielle eiendeler		111 295 441	112 489 881
Varige driftsmidler			
Driftsløsøre, inventar o.a. utstyr	7, 8	1 492 981	1 979 617
Sum varige driftsmidler	7	1 492 981	1 979 617
Finansielle anleggsmidler			
Investeringer i datterselskap	1	0	2 079 137
Andre langsiktige fordringer		0	197 638
Sum finansielle anleggsmidler		0	2 276 775
Sum anleggsmidler		112 788 422	116 746 274
Omløpsmidler			
Fordringer			
Kundefordringer	7, 11	59 080 083	98 448 837
Kundefordringer konsern	14	56 020	9 052 045
Andre kortsiktige fordringer	4	555 049	1 061 006
Sum fordringer		59 691 152	108 561 888
Bankinnskudd, kontanter o.l.	3	6 026 012	3 140 719
Sum omløpsmidler		65 717 164	111 702 607
Sum eiendeler		178 505 585	228 448 881





Balanse


Noova Energi System AS

Egenkapital og gjeld	Note	2020	2019
Egenkapital			
Innskutt egenkapital			
Aksjekapital	5, 6	37 576 667	37 576 667
Overkurs	6	11 723 522	11 723 522
Sum innskutt egenkapital		49 300 189	49 300 189
Opptjent egenkapital			
Annen egenkapital	6	-3 867 726	0
Sum opptjent egenkapital		-3 867 726	0
Sum egenkapital	6	45 432 463	49 300 189
Gjeld			
Kortsiktig gjeld			
Gjeld til kredittinstitusjoner	7	0	13 479 366
Leverandørgjeld		38 691 498	40 807 548
Betalbar skatt	4	1 132 701	0
Skyldig offentlige avgifter		2 623 349	20 175 806
Konserngjeld	14	7 074 009	574 631
Annen kortsiktig gjeld		83 551 565	104 111 341
Sum kortsiktig gjeld		133 073 123	179 148 692
Sum gjeld		133 073 123	179 148 692
Sum egenkapital og gjeld		178 505 585	228 448 881

Ålgård, 08.04.2021
Styret i Noova Energi System AS


Even Gjerdal
styreleder/daglig leder


Jon Tennebekk Nessa
styremedlem


Jarl Haugland
styremedlem



Kontantstrømoppstilling

Noova Energi Systems AS

	Note	2020	2019
Kontantstrømmer fra operasjonelle aktiviteter:			
Resultat før skattekostnad		8 284	4 595 429
Periodens betalte skatt		0	-4 729 910
Ordinære avskrivninger	11,12,13	10 843 059	17 504 482
Endring i kundefordringer		58 715 167	-5 181 267
Endring i leverandørgjeld		-32 977 267	-62 705 843
Endring i andre tidsavgrensingsposter		-23 128 890	74 776 810
Netto kontantstrøm fra operasjonelle aktiviteter		13 460 353	24 259 701
Kontantstrømmer fra investeringsaktiviteter:			
Utbetalinger ved kjøp av immaterielle eiendeler	12,13	-7 318 470	-13 806 849
Utbetalinger ved kjøp av varige driftsmidler	11	-199 615	-412 659
Nedskrivning finansielle anleggsmidler		0	72 860
Utbetalinger ved kjøp av aksjer i datterselskap		-1 200 000	0
Netto kontantstrøm fra investeringsaktiviteter		-8 718 085	-14 146 648
Kontantstrømmer fra finansieringsaktiviteter:			
Innbetalinger ved opptak av kortsiktig gjeld		-	13 479 366
Utbetalinger ved nedbetaling av langsiktig gjeld		0	-40 625 000
Utbetalinger ved nedbetaling av kortsiktig gjeld		-13 479 366	-
Endring i kortsiktig konsernfordring/konserngjeld		5 141 696	-10 293 430
Utbetalt utbytte		0	-10 000 000
Netto kontantstrøm fra finansieringsaktiviteter		-8 337 670	3 191 223
Likviditetsbeholdning ved periodens begynnelse		3 140 719	40 466 730
Likviditetsbeholdning tilført fusjon		6 480 695	0
Netto kontantstrøm i perioden		-3 595 402	-37 326 011
Likviditetsbeholdning ved periodens slutt		6 026 012	3 140 719
Herav bundne bankmidler	8	1 631 030	3 001 639
Bankinnskudd 31.12		6 026 012	3 140 719



Noter til regnskapet 2020

Note 1 Regnskapsprinsipper

Årsregnskapet er satt opp i samsvar med regnskapsloven. Det er utarbeidet etter norske regnskapsstandarder.

Driftsinntekter og kostnader

Inntektsføring skjer etter opptjeningsprinsippet som normalt vil være leveringstidspunktet for varer og tjenester. Kostnader medtas etter sammenstillingsprinsippet, dvs. at kostnader medtas i samme periode som tilhørende inntekter inntektsføres. Tjenester inntektsføres i takt med utførelsen. Inntektsføring ved salg av varer skjer på leveringstidspunktet.

Hovedregel for vurdering og klassifisering av eiendeler og gjeld

Eiendeler bestemt til varig eie eller bruk er klassifisert som anleggsmidler. Andre eiendeler er klassifisert som omløpsmidler. Fordringer som skal tilbakebetales innen ett år, er uansett klassifisert som omløpsmidler. Ved klassifisering av kortsiktig og langsiktig gjeld er analoge kriterier lagt til grunn.

Anleggsmidler vurderes til anskaffelseskost, men nedskrives til virkelig verdi når verdifallet forventes ikke å være forbigående. Anleggsmidler med begrenset økonomisk levetid avskrives etter en fornuftig avskrivningsplan. Langsiktig og kortsiktig gjeld balanseføres til nominelt mottatt beløp på etableringstidspunktet. Omløpsmidler vurderes til laveste av anskaffelseskost og virkelig verdi.

Varige driftsmidler

Varige driftsmidler avskrives over forventet økonomisk levetid. Avskrivningene er som hovedregel fordelt lineært over antatt økonomisk levetid.

Fordringer

Kundefordringer og andre fordringer oppføres til pålydende etter fradrag for avsetning til forventet tap. Avsetning til tap gjøres på grunnlag av en individuell vurdering av de enkelte fordringene. I tillegg gjøres det for øvrige kundefordringer en uspesifisert avsetning for å dekke antatt tap.

Skatt

Skattene kostnadsføres når de påløper, dvs. at skattekostnaden er knyttet til det regnskapsmessige resultat før skatter. Skattekostnaden består av betalbar skatt og endring i utsatt skatt. Utsatt skatt i balansen beregnes på grunnlag av midlertidige forskjeller mellom regnskapsmessige og skattemessige verdier. Årsaken til at utsatt skatt/skattefordel oppstår, er ulik periodisering av det regnskapsmessige og det skattemessige resultatet.

Pensjoner

Konsernet har en innskuddsbasert pensjonsordning gjennom et forsikringsselskap. Pensjonskostnaden blir således i sin helhet kostnadsført løpende.

Leasing

Årets leie er kostnadsført i resultatregnskapet. Forskuddsleie er fordelt lineært over avtaleperioden.

Bruk av estimater

Ledelsen har benyttet estimater og forutsetninger som påvirker resultatregnskapet og verdsettelsen av eiendeler og gjeld, samt opplysninger om usikre eiendeler og forpliktelser på balansedagen. Betingede tap som er sannsynlige og kvantifiserbare, kostnadsføres løpende. Eventuelle usikrede kontrakter avsettes for ut fra forwardkurven pr. årsslutt.

Elsertifikater

Kostnad for levert elsertifikatpliktig volum inngår i varekost og periodiseres i samme periode som tilhørende salg. Beregnet elsertifikatforpliktelse presenteres som kortsiktig gjeld pr. balansedagen.

Forskning og utvikling

Utgifter til forskning og utvikling balanseføres i den grad det kan identifiseres en fremtidig økonomisk fordel knyttet til utviklingen. I motsatt fall kostnadsføres slike utgifter løpende. Balanseført forskning og utvikling avskrives lineært over økonomisk levetid.



Noter til regnskapet 2020

Offentlig tilskudd

Offentlige tilskudd resultatføres ihht. NRS 4.3.3 samtidig som den inntekten det skal øke eller den kostnaden det skal redusere, men resultatføring av et tilskudd kan først skje når det er sannsynlig at betingelsene er eller vil bli oppfylt. Tilskuddet knyttet til balanseførte forsknings- og utviklingskostnader føres netto i balansen. Beløpet periodiseres over resultatet via avskrivninger over forventet levetid.

Fusjon

Noova Market AS er innfusjonert i selskapet med virkning fom. 01.01.2020.



Noter til regnskapet 2020

Note 2 Lønnskostnader, antall ansatte, godtgjørelser, lån til ansatte m

<u>Lønnskostnader</u>	<u>2020</u>	<u>2019</u>
Lønninger	23 992 851	24 364 780
Arbeidsgiveravgift	3 715 592	3 807 241
Pensjonskostnader	1 556 571	1 278 955
Andre ytelser	2 107 729	2 311 029
Sum	31 372 742	31 762 005

Gjennomsnittlig antall årsverk sysselsatt i regnskapsåret 22 23

<u>Ytelser til ledende personer</u>	<u>Daglig leder</u>
Lønn	2 580 000
Annen godtgjørelse	213 100
Sum	2 793 100

Det er ikke gitt lån/sikkerhetsstillelse til daglig leder, styrets leder eller andre nærstående parter.

Det er utbetalt kr 74 997 i styrehonorar ila. 2020.

OTP

Selskapet er pliktig til å ha tjenstepensjonsordning etter lov om obligatorisk tjenstepensjon. Selskapets pensjonsordninger tilfredsstiller kravene i denne lov.

Revisor

Kostnadsført honorar til revisor for 2020 utgjør kr 489 000,- eksl.mva.

Lovpålagt revisjon	234 500
Utarbeidelse av årsregnskap og ligningspapirer	148 500
Annen bistand	106 000
Sum honorar til revisor	489 000

Note 3 Bankinnskudd

Selskapet har via sin bankforbindelse stillet skattetrekkgaranti på kr 2 000 000 og har derfor ikke midler innestående på skattetrekkkonto pr. 31.12.

Selskapet har andre bundne midler på totalt kr 1 631 030.



Noter til regnskapet 2020

Note 4 Skatt

Årets skattekostnad	2020	2019
Resultatført skatt på ordinært resultat:		
Betalbar skatt	1 545 537	2 374 850
Endring i utsatt skattefordel	-1 436 898	2 241 335
Skattekostnad ordinært resultat	108 639	4 616 185
Skattepliktig inntekt:		
Ordinært resultat før skatt	8 284	4 595 428
Permanente forskjeller	66 291	-1 920 306
Endring i midlertidige forskjeller	6 950 595	8 119 652
Avgitt konsernbidrag	-1 876 527	-574 631
Skattepliktig inntekt	5 148 643	10 220 143
Betalbar skatt i balansen:		
Betalbar skatt på årets resultat	1 545 537	2 374 850
Betalbar skatt på avgitt konsernbidrag	-412 836	-126 419
Skyldig ilignet skatt fra tidligere år	0	-2 737 834
Sum betalbar skatt i balansen	1 132 701	-489 403

Skatteeffekten av midlertidige forskjeller som har gitt opphav til utsatt skatt og utsatte skattefordeler, spesifisert på typer av midlertidige forskjeller

	2020	2019	Endring
Varige driftsmidler	84 316 686	89 029 921	4 713 235
Fordringer	-1 361 096	-1 903 807	-542 710
Avsetninger mv	-9 180 071	-6 400 000	2 780 071
Sum	73 775 519	80 726 114	6 950 595
Inngår ikke i beregningen av utsatt skatt	-87 709 476	-88 128 717	-419 241
Grunnlag for utsatt skatt	-13 933 957	-7 402 603	6 531 354
Utsatt skatt (22 %)	-3 065 471	-1 628 573	1 436 898

Note 5 Aksjonærer

Aksjekapitalen i Noova Energi System AS pr. 31.12 består av:

	Antall	Pålydende	Bokført
Ordinære aksjer	37 576 667	1,0	37 576 667
Sum	37 576 667		37 576 667

Eierstruktur

De største aksjonærene i % pr. 31.12 var:

	Ordinære	Eierandel	Stemmeandel
Noova Holding AS	37 576 667	100,0	100,0

Noova Energi System AS



Noter til regnskapet 2020

Note 6 Egenkapital

	Aksjekapital	Overkurs	Annen egenkapital	Sum egenkapital
Pr. 01.01	37 576 667	11 723 522	0	49 300 189
Avgitt konsernbidrag			-1 463 691	-1 463 691
Årets resultat			-100 355	-100 355
Kontinuitetsdifferanse ifm. fusjon			-2 303 680	-2 303 680
Pr 31.12	37 576 667	11 723 522	-3 867 726	45 432 463

Noova Market AS er innfusjonert i selskapet med virkning fom. 01.01.2020. Fusjonen er ført til konsernkontinuitet.

Selskapet inngår i konsernregnskapet til Noova Holding AS. Konsernregnskapet kan fås utlevert på Noova Holding AS' forretningsadresse Opstadveien 7, 4331 Ålgård.

Note 7 Pantstillelse og garanti

	31.12.2020	31.12.2019
Pantsikret gjeld, pantstillelser og garantier		
Kortsiktig gjeld til kredittinstitusjoner	0	13 479 366
Sum	0	13 479 366

Regnskapsført verdi av pantsikrede eiendeler

Driftsløsøre	1 492 981	1 979 617
Bank	0	6 567 675
Kundefordringer	59 080 803	98 430 389
Sum	60 573 784	106 977 681

Konsernet inngikk en avtale om konsernkontoordning med banken sommeren 2020. Konsernkontoordningen innebærer en konsernkontokreditt på MNOK 30. Pr årsslutt 2020 har ikke Noova Energi System AS trekk på konsernkontoen.

Selskapet har via sin bankforbindelse stillet skattetrekksgaranti på kr 2 000 000.

Selskapet har bankgaranti knyttet til leieavtale i Oslo med kr 650 000.

Note 8 Anleggsmidler

	Driftsløsøre, inventar ol.	Kunst	Sum
Anskaffelseskost pr. 01.01.20	2 988 538	80 000	3 068 538
+ Tilgang kjøpte driftsmidler	199 615		199 615
= Anskaffelseskost 31.12.20	3 188 153	80 000	3 268 153
Akkumulerte avskrivninger 31.12.20	1 775 172		1 775 172
= Bokført verdi 31.12.20	1 412 981	80 000	1 492 981
Årets ordinære avskrivninger	686 251		686 251

Noova Energi System AS



Noter til regnskapet 2020

Økonomisk levetid 3-7 år Avskrives ikke

Note 9 Anleggsmidler

	Goodwill	Sum
Anskaffelseskost pr. 01.01.20	123 825 332	123 825 332
= Anskaffelseskost 31.12.20	123 825 332	123 825 332
Akkumulerte avskrivninger 31.12.20	36 115 856	36 115 856
= Bokført verdi 31.12.20	87 709 476	87 709 476
Årets ordinære avskrivninger	5 159 381	5 159 381

Økonomisk levetid 20 år

Konserngoodwill var i 2017 knyttet til oppkjøp av 100% av aksjene i Energi System Holding AS. I forbindelse med fusjon i 2018 ble goodwillposten videreført i selskapsregnskapet i tråd med god regnskapsskikk. Selskapet har endret avskrivningsplan fra 8 år til 20 år ila. 2020. Dette på bakgrunn av at markedsutsiktene fremover tilsier økt elektrifisering og fokus på teknologi, samt at Noova Energi Systems AS har posisjonert seg strategisk riktig. Tjenestene og produktene selskapet tilbyr forventes å bli stadig mer relevante i et marked preget av store prissvinginger.

Note 10 Anleggsmidler

	Styringssystem, kunder	Nettside, kundeportal, forretn. utv	Systemutv. Logic
Anskaffelseskost pr. 01.01.20	747 204	5 780 500	12 280 476
+ Tilgang kjøpte driftsmidler		1 939 040	5 288 988
= Anskaffelseskost 31.12.20	747 204	7 719 540	17 569 464
Akkumulerte avskrivninger 31.12.20	495 338	3 184 453	2 670 136
= Bokført verdi 31.12.20	251 866	4 535 087	14 899 328
Årets ordinære avskrivninger	253 560	1 697 893	2 670 136

Økonomisk levetid 3 år 3-5 år 5 år

	Systemutv. Elhub	Systemutv. EnergiNav	Sum
Anskaffelseskost pr. 01.01.20	521 062	2 897 477	22 226 719
+ Tilgang kjøpte driftsmidler	207 000	90 442	7 525 470
= Anskaffelseskost 31.12.20	728 062	2 987 919	29 752 189
Akkumulerte avskrivninger 31.12.20	424 900	2 456 869	9 231 696
= Bokført verdi 31.12.20	303 162	531 050	20 520 493
Årets ordinære avskrivninger	265 687	110 151	4 997 427

Økonomisk levetid 3 år 5 år

Noova Energi System AS



Noter til regnskapet 2020

Note 11 Kundefordringer

	2020	2019
Kundefordringer til pålydende	11 864 307	97 723 741
Opptjent, ikke fakturert inntekt	48 740 539	2 269 796
Avsetning til tap på fordringer	-1 524 043	-1 544 700
Sum	59 080 803	98 448 837

Note 12 Offentlig tilskudd

Selskapet har fått innvilget kr 2 000 000 i tilskudd fra Innovasjon Norge. Det er utbetalt kr 1 600 000 ila. 2020 og resterende beløp vil bli utbetalt i 2021. Beløpet er ført som reduksjon av aktivert FOU kostnader.

Note 13 Virksomhetsområde

Selskapets virksomhet er knyttet til å bistå bedrifter med å redusere deres totale energikostnader med tanke på kraftforbruk, nettleie, avgifter og administrative kostnader. Noova Energi System tilbyr kompetanse, teknologi, systemer samt innkjøpsavtaler på kraft som sikrer konkurransedyktige vilkår. Geografisk område er Norge.

Note 14 Mellomværende med selskap i samme konsern

	2020	2019
Fordringer		
Andre kortsiktige fordringer, ES Sverige	56 020	0
Sum	56 020	0
Gjeld		
Gjeld til Noova Holding	7 074 009	0
Sum	7 074 009	0

Noova Energi System AS



ORSTAD REVISJON

Orstad Revisjon AS
Morenefare 5, N-4340 Bryne
Foretaksregisteret NO 913 957 407 MVA

+47 975 23 904
frode@orstadrevisjon.no
www.orstadrevisjon.no

Statsautorisert revisor
Medlem av Den norske Revisorforening

Til generalforsamlingen i Noova Energi Systems AS

UAVHENGIG REVISORS BERETNING

Uttalelse om revisjonen av årsregnskapet

Konklusjon

Vi har revidert Noova Energi Systems AS' årsregnskap som viser et underskudd på kr 100 355. Årsregnskapet består av balanse per 31. desember 2020, resultatregnskap og kontantstrømoppstilling for regnskapsåret avsluttet per denne datoen og noter til regnskapet, herunder et sammendrag av viktige regnskapsprinsipper.

Etter vår mening er det medfølgende årsregnskapet avgitt i samsvar med lov og forskrifter og gir et rettviseende bilde av selskapets finansielle stilling per 31. desember 2020 og av dets resultater og kontantstrømmer for regnskapsåret avsluttet per denne datoen i samsvar med regnskapslovens regler og god regnskapsskikk i Norge.

Grunnlaget for konklusjonen

Vi har gjennomført revisjonen i samsvar med lov, forskrift og god revisjonsskikk i Norge, herunder de internasjonale revisjonsstandardene International Standards on Auditing (ISA-ene). Våre oppgaver og plikter i henhold til disse standardene er beskrevet i Revisors oppgaver og plikter ved revisjon av regnskapet. Vi er uavhengige av selskapet slik det kreves i lov og forskrift, og har oppfylt våre øvrige etiske plikter i samsvar med disse kravene. Etter vår oppfatning er innhentet revisjonsbevis tilstrekkelig og hensiktsmessig som grunnlag for vår konklusjon.

Øvrig informasjon

Ledelsen er ansvarlig for øvrig informasjon. Øvrig informasjon består av årsberetningen, men inkluderer ikke årsregnskapet og revisjonsberetningen.

Vår uttalelse om revisjonen av årsregnskapet dekker ikke øvrig informasjon, og vi attesterer ikke den øvrige informasjonen.

I forbindelse med revisjonen av årsregnskapet er det vår oppgave å lese øvrig informasjon med det formål å vurdere hvorvidt det foreligger vesentlig inkonsistens mellom øvrig informasjon og årsregnskapet, kunnskap vi har opparbeidet oss under revisjonen, eller hvorvidt den tilsynelatende inneholder vesentlig feilinformasjon. Dersom vi hadde konkludert med at den øvrige informasjonen inneholder vesentlig feilinformasjon er vi pålagt å rapportere det. Vi har ingenting å rapportere i så henseende.



Styrets og daglig leders ansvar for regnskapet

Styret og daglig leder (ledelsen) er ansvarlig for å utarbeide årsregnskapet i samsvar med lov og forskrifter, herunder for at det gir et rettviseende bilde i samsvar med regnskapslovens regler og god regnskapsskikk i Norge. Ledelsen er også ansvarlig for slik intern kontroll som den finner nødvendig for å kunne utarbeide et regnskap som ikke inneholder vesentlig feilinformasjon, verken som følge av misligheter eller utilsiktede feil.

Ved utarbeidelsen av regnskapet må ledelsen ta standpunkt til selskapets evne til fortsatt drift og på tilbørlig måte opplyse om forhold av betydning for fortsatt drift. Forutsetningen om fortsatt drift skal legges til grunn for regnskapet så lenge det ikke er sannsynlig at virksomheten vil bli avvirket.

Revisors oppgaver og plikter ved revisjonen av regnskapet

Målet med revisjonen er å oppnå betryggende sikkerhet for at regnskapet som helhet ikke inneholder vesentlig feilinformasjon, verken som følge av misligheter eller utilsiktede feil, og å avgi en revisjonsberetning som gir uttrykk for vår mening. Betryggende sikkerhet er en høy grad av sikkerhet, men ingen garanti for at en revisjon utført i samsvar med lov, forskrift og god revisjonsskikk i Norge, herunder ISA-ene, alltid vil avdekke vesentlig feilinformasjon som eksisterer. Feilinformasjon kan oppstå som følge av misligheter eller utilsiktede feil. Feilinformasjon blir vurdert som vesentlig dersom den enkeltvis eller samlet med rimelighet kan forventes å påvirke økonomiske beslutninger som brukerne foretar basert på regnskapet.

Det henvises til <https://revisorforeningen.no/revisjonsberetninger> som inneholder en beskrivelse av revisors oppgaver og plikter.

Uttalelse om øvrige lovmessige krav

Konklusjon om årsberetningen

Basert på vår revisjon av årsregnskapet som beskrevet ovenfor, mener vi at opplysningene i årsberetningen om årsregnskapet og forutsetningen om fortsatt drift er konsistente med årsregnskapet og i samsvar med lov og forskrifter.

Konklusjon om registrering og dokumentasjon

Basert på vår revisjon av årsregnskapet som beskrevet ovenfor, og kontrollhandlinger vi har funnet nødvendig i henhold til internasjonal standard for attestasjonsoppdrag (ISAE) 3000 «Attestasjonsoppdrag som ikke er revisjon eller forenklet revisorkontroll av historisk finansiell informasjon», mener vi at ledelsen har oppfylt sin plikt til å sørge for ordentlig og oversiktlig registrering og dokumentasjon av selskapets regnskapsopplysninger i samsvar med lov og god bokføringsskikk i Norge.

Bryne, 8. april 2021

Frøde Orstad
Statsautorisert revisor