



## ÅRSREGNSKAPET FOR REGNSKAPSÅRET 2020 - GENERELL INFORMASJON

### Enheten

Organisasjonsnummer:	991 314 660
Organisasjonsform:	Aksjeselskap
Foretaksnavn:	DERMA NORDIC AS
Forretningsadresse:	Billingsstadletta 19 1396 BILLINGSTAD

### Regnskapsår

Årsregnskapets periode:	01.01.2020 - 31.12.2020
-------------------------	-------------------------

### Konsern

Mørselskap i konsern:	Ja
Konsernregnskap lagt ved:	Ja

### Regnskapsregler

Regler for små foretak benyttet:	Nei
Benyttet ved utarbeidelsen av årsregnskapet til selskapet:	Regnskapslovens alminnelige regler
Benyttet ved utarbeidelsen av årsregnskapet til konsernet:	Regnskapslovens alminnelige regler

### Årsregnskapet fastsatt av kompetent organ

Bekreftet av representant for selskapet:	Kristin Findal Green
Dato for fastsettelse av årsregnskapet:	22.04.2021

### Grunnlag for avgivelse

År 2020: Årsregnskapet er elektronisk innlevert  
År 2019: Tall er hentet fra elektronisk innlevert årsregnskap fra 2020

*Det er ikke krav til at årsregnskapet m.v. som sendes til Regnskapsregisteret er undertegnet. Kontrollen på at dette er utført ligger hos revisor/enhetens øverste organ. Sikkerheten ivaretas ved at innsender har rolle/rettighet for innsending av årsregnskapet via Altinn, og ved at det bekreftes at årsregnskapet er fastsatt av kompetent organ.*

Brønnøysundregistrene, 19.08.2022



## Resultatregnskap

Beløp i: NOK	Note	2020	2019
<b>RESULTATREGNSKAP</b>			
<b>Inntekter</b>			
Annen driftsinntekt		30 963 775	31 658 094
<b>Sum inntekter</b>	1	<b>30 963 775</b>	<b>31 658 094</b>
<b>Kostnader</b>			
Annen driftskostnad	2	931 343	209 754
<b>Sum kostnader</b>		<b>931 343</b>	<b>209 754</b>
<b>Driftsresultat</b>		<b>30 032 432</b>	<b>31 448 340</b>
<b>Finansinntekter og finanskostnader</b>			
Inntekt på investering i datterselskap og tilknyttet selskap	6	1 854 128	1 196 742
Annen renteinntekt		830 209	747 368
Annen finansinntekt		7 683	187
<b>Sum finansinntekter</b>		<b>2 692 020</b>	<b>1 944 297</b>
Rentekostnad til foretak i samme konsern		1 497 441	1 625 379
Annen rentekostnad		1 089 861	689 735
Annen finanskostnad		295 194	310 595
<b>Sum finanskostnader</b>		<b>2 882 496</b>	<b>2 625 709</b>
<b>Netto finans</b>		<b>-190 476</b>	<b>-681 412</b>
<b>Ordinært resultat før skattekostnad</b>		<b>29 841 956</b>	<b>30 766 928</b>
Skattekostnad på ordinært resultat	3	0	0
<b>Ordinært resultat etter skattekostnad</b>		<b>29 841 956</b>	<b>30 766 928</b>
<b>Årsresultat</b>		<b>29 841 956</b>	<b>30 766 928</b>
<b>Overføringer og disponeringer</b>			
Ordinært utbytte		7 500 000	7 500 000
Overføringer til/fra annen egenkapital		22 341 956	23 266 929
<b>Sum overføringer og disponeringer</b>		<b>29 841 956</b>	<b>30 766 929</b>



## Balanse

Beløp i: NOK	Note	2020	2019
<b>BALANSE - EIENDELER</b>			
<b>Anleggsmidler</b>			
<b>Immaterielle eiendeler</b>			
<b>Finansielle anleggsmidler</b>			
Investering i datterselskap	6,10	228 023 538	228 001 253
<b>Sum finansielle anleggsmidler</b>		<b>228 023 538</b>	<b>228 001 253</b>
<b>Sum anleggsmidler</b>		<b>228 023 538</b>	<b>228 001 253</b>
<b>Omløpsmidler</b>			
<b>Varer</b>			
<b>Fordringer</b>			
Konsernfordringer	6	33 606 223	31 637 908
<b>Sum fordringer</b>		<b>33 606 223</b>	<b>31 637 908</b>
<b>Bankinnskudd, kontanter og lignende</b>			
Bankinnskudd, kontanter og lignende	8,9	65 660 093	11 964 006
<b>Sum bankinnskudd, kontanter og lignende</b>		<b>65 660 093</b>	<b>11 964 006</b>
<b>Sum omløpsmidler</b>		<b>99 266 316</b>	<b>43 601 914</b>
<b>SUM EIENDELER</b>		<b>327 289 854</b>	<b>271 603 167</b>
<b>BALANSE - EGENKAPITAL OG GJELD</b>			
<b>Egenkapital</b>			
<b>Innskutt egenkapital</b>			
Selskapskapital	11,12	150 000 000	150 000 000
<b>Sum innskutt egenkapital</b>		<b>150 000 000</b>	<b>150 000 000</b>
<b>Opptjent egenkapital</b>			
Annen egenkapital	12	68 997 306	46 655 351
<b>Sum opptjent egenkapital</b>		<b>68 997 306</b>	<b>46 655 351</b>



### Balanse

<b>Beløp i: NOK</b>	<b>Note</b>	<b>2020</b>	<b>2019</b>
<b>Sum egenkapital</b>		<b>218 997 306</b>	<b>196 655 351</b>
<b>Gjeld</b>			
<b>Langsiktig gjeld</b>			
<b>Annen langsiktig gjeld</b>			
Langsiktig konserngjeld	6	63 665 759	62 168 318
<b>Sum annen langsiktig gjeld</b>		<b>63 665 759</b>	<b>62 168 318</b>
<b>Sum langsiktig gjeld</b>		<b>63 665 759</b>	<b>62 168 318</b>
<b>Kortsiktig gjeld</b>			
Leverandørgjeld		-11 125	36 663
Utbytte	12	7 500 000	7 500 000
Kortsiktig konserngjeld	6	37 070 064	5 242 835
Annen kortsiktig gjeld	6	67 850	
<b>Sum kortsiktig gjeld</b>		<b>44 626 789</b>	<b>12 779 498</b>
<b>Sum gjeld</b>		<b>108 292 548</b>	<b>74 947 816</b>
<b>SUM EGENKAPITAL OG GJELD</b>		<b>327 289 854</b>	<b>271 603 167</b>



## Konsernets resultatregnskap

Beløp i: NOK	Note	2020	2019
<b>RESULTATREGNSKAP</b>			
<b>Inntekter</b>			
Salgsinntekt		526 315 511	419 325 119
Annen driftsinntekt		394 338	628 386
<b>Sum inntekter</b>	1	<b>526 709 849</b>	<b>419 953 505</b>
<b>Kostnader</b>			
Varekostnad		244 847 160	183 827 130
Lønnskostnad	2	97 418 486	86 403 610
Avskrivning immaterielle eiendeler	4	4 680 176	4 615 822
Avskrivning på driftsmidler	5	11 811 673	10 930 989
Annen driftskostnad	2	126 157 020	112 606 778
<b>Sum kostnader</b>		<b>484 914 515</b>	<b>398 384 329</b>
<b>Driftsresultat</b>		<b>41 795 334</b>	<b>21 569 176</b>
<b>Finansinntekter og finanskostnader</b>			
Inntekt på investering i datterselskap og tilknyttet selskap	6	0	0
Annen renteinntekt		1 009 223	1 066 275
Annen finansinntekt		5 549 737	2 728 433
<b>Sum finansinntekter</b>		<b>6 558 960</b>	<b>3 794 708</b>
Annen rentekostnad		1 155 554	899 108
Annen finanskostnad		1 576 365	909 639
<b>Sum finanskostnader</b>		<b>2 731 919</b>	<b>1 808 747</b>
<b>Netto finans</b>		<b>3 827 041</b>	<b>1 985 961</b>
<b>Ordinært resultat før skattekostnad</b>		<b>45 622 375</b>	<b>23 555 137</b>
Skattekostnad på ordinært resultat	3	11 287 175	5 882 402
<b>Ordinært resultat etter skattekostnad</b>		<b>34 335 200</b>	<b>17 672 735</b>
<b>Årsresultat</b>		<b>34 335 200</b>	<b>17 672 735</b>



## Konsernets balanse

Beløp i: NOK	Note	2020	2019
<b>BALANSE - EIENDELER</b>			
<b>Anleggsmidler</b>			
<b>Immaterielle eiendeler</b>			
Lisenser/avtaler	4	4 615 820	9 231 642
Goodwill	4	836 607	
<b>Sum immaterielle eiendeler</b>		<b>5 452 427</b>	<b>9 231 642</b>
<b>Varige driftsmidler</b>			
Driftsløsøre, inventar, verktøy, kontormaskiner og lignende	5	42 172 934	14 333 288
<b>Sum varige driftsmidler</b>		<b>42 172 934</b>	<b>14 333 288</b>
<b>Finansielle anleggsmidler</b>			
Andre fordringer	8	5 208 817	4 135 838
<b>Sum finansielle anleggsmidler</b>		<b>5 208 817</b>	<b>4 135 838</b>
<b>Sum anleggsmidler</b>		<b>52 834 178</b>	<b>27 700 768</b>
<b>Omløpsmidler</b>			
<b>Varer</b>			
Varer	7	130 586 516	114 986 261
<b>Sum varer</b>		<b>130 586 516</b>	<b>114 986 261</b>
<b>Fordringer</b>			
Kundefordringer		59 849 695	51 029 786
Andre fordringer		13 853 227	10 832 445
<b>Sum fordringer</b>		<b>73 702 922</b>	<b>61 862 231</b>
<b>Bankinnskudd, kontanter og lignende</b>			
Bankinnskudd, kontanter og lignende	8,9	80 738 482	17 600 362
<b>Sum bankinnskudd, kontanter og lignende</b>		<b>80 738 482</b>	<b>17 600 362</b>
<b>Sum omløpsmidler</b>		<b>285 027 920</b>	<b>194 448 854</b>
<b>SUM EIENDELER</b>		<b>337 862 098</b>	<b>222 149 622</b>



## Konsernets balanse

Beløp i: NOK	Note	2020	2019
<b>BALANSE - EGENKAPITAL OG GJELD</b>			
<b>Egenkapital</b>			
<b>Innskutt egenkapital</b>			
Selskapskapital	11,12	150 000 000	150 000 000
<b>Sum innskutt egenkapital</b>		<b>150 000 000</b>	<b>150 000 000</b>
<b>Opptjent egenkapital</b>			
Annen egenkapital	12	-9 895 701	-43 753 980
<b>Sum opptjent egenkapital</b>		<b>-9 895 701</b>	<b>-43 753 980</b>
<b>Sum egenkapital</b>		<b>140 104 299</b>	<b>106 246 020</b>
<b>Gjeld</b>			
<b>Langsiktig gjeld</b>			
Utsatt skatt	3	13 104 609	9 953 251
<b>Sum avsetninger for forpliktelser</b>		<b>13 104 609</b>	<b>9 953 251</b>
<b>Annen langsiktig gjeld</b>			
Gjeld til kredittinstitusjoner	10	23 423 445	
Øvrig langsiktig gjeld		209 284	71 560
<b>Sum annen langsiktig gjeld</b>		<b>23 632 729</b>	<b>71 560</b>
<b>Sum langsiktig gjeld</b>		<b>36 737 338</b>	<b>10 024 811</b>
<b>Kortsiktig gjeld</b>			
Leverandørgjeld		77 704 072	60 356 759
Betalbar skatt	3	10 081 382	4 677 397
Skyldige offentlige avgifter		9 911 623	8 675 712
Utbytte	12	7 500 000	7 500 000
Annen kortsiktig gjeld	6	55 823 384	24 668 923
<b>Sum kortsiktig gjeld</b>		<b>161 020 461</b>	<b>105 878 791</b>
<b>Sum gjeld</b>		<b>197 757 799</b>	<b>115 903 602</b>
<b>SUM EGENKAPITAL OG GJELD</b>		<b>337 862 098</b>	<b>222 149 622</b>



**Konsernregnskap 2020**  
**Derma Nordic AS**



## Resultatregnskap

### Derma Nordic AS

Morselskap			Konsern	
2020	2019	Note	2020	2019
<b>DRIFTSINTEKTER OG DRIFTSKOSTNADER</b>				
0	0			
30 963 775	31 658 094		526 315 511	419 325 119
<u>30 963 775</u>	<u>31 658 094</u>		394 338	628 386
		1	<u>526 709 849</u>	<u>419 953 505</u>
0	0			
0	0		244 847 160	183 827 130
0	0	2	97 418 486	86 403 610
0	0	4	4 680 176	4 615 822
0	0	5	11 811 673	10 930 989
931 343	209 754	2	126 157 020	112 606 778
<u>931 343</u>	<u>209 754</u>		<u>484 914 515</u>	<u>398 384 329</u>
30 032 432	31 448 340		41 795 334	21 569 176
<b>Finansinntekter og finanskostnader</b>				
1 854 128	1 196 742	6	0	0
830 209	747 368		1 009 223	1 066 275
7 683	187		5 549 737	2 728 433
1 089 861	689 735		1 155 554	899 108
295 194	310 595		1 576 365	909 639
1 497 441	1 625 379		0	0
<u>-190 476</u>	<u>-681 412</u>		<u>3 827 041</u>	<u>1 985 961</u>
<u>29 841 956</u>	<u>30 766 928</u>		<u>45 622 375</u>	<u>23 555 137</u>
0	0			
0	0	3	11 287 175	5 882 402
<u>29 841 956</u>	<u>30 766 928</u>		<u>34 335 200</u>	<u>17 672 735</u>
7 500 000	7 500 000			
22 341 956	23 266 929			
<u>29 841 956</u>	<u>30 766 929</u>			



## Balanse pr. 31.12.

Derma Nordic AS

Morselskap		Konsern		
2020	2019	Note	2020	2019
<b>EIENDELER</b>				
<b>Immaterielle eiendeler</b>				
0	0	4	0	0
0	0	4	4 615 820	9 231 642
0	0	4	836 607	0
<u>0</u>	<u>0</u>		<u>5 452 427</u>	<u>9 231 642</u>
<b>Varige driftsmidler</b>				
0	0	5	42 172 934	14 333 288
<u>0</u>	<u>0</u>		<u>42 172 934</u>	<u>14 333 288</u>
<b>Finansielle driftsmidler</b>				
228 023 538	228 001 253	6,10	0	0
0	0	8	5 208 817	4 135 838
<u>228 023 538</u>	<u>228 001 253</u>		<u>5 208 817</u>	<u>4 135 838</u>
<u>228 023 538</u>	<u>228 001 253</u>		<u>52 834 178</u>	<u>27 700 768</u>
<b>Omløpsmidler</b>				
0	0	7	130 586 516	114 986 261
<u>0</u>	<u>0</u>		<u>130 586 516</u>	<u>114 986 261</u>
<b>Fordringer</b>				
0	0		59 849 695	51 029 786
33 606 223	31 637 908	6	0	0
0	0		13 853 227	10 832 445
<u>33 606 223</u>	<u>31 637 908</u>		<u>73 702 922</u>	<u>61 862 231</u>
65 660 093	11 964 006	8,9	80 738 482	17 600 362
<u>65 660 093</u>	<u>11 964 006</u>		<u>80 738 482</u>	<u>17 600 362</u>
<u>99 266 316</u>	<u>43 601 914</u>		<u>285 027 920</u>	<u>194 448 854</u>
<u>327 289 854</u>	<u>271 603 167</u>		<u>337 862 098</u>	<u>222 149 622</u>

Derma Nordic AS



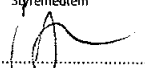



## Balanse pr. 31.12.

Derma Nordic AS

Morselskap			Konsern	
2020	2019	Note	2020	2019
<b>EGENKAPITAL OG GJELD</b>				
<b>Innskutt egenkapital</b>				
150 000 000	150 000 000	Aksjekapital	11,12 150 000 000	150 000 000
0	0	Overkurs	12 0	0
<u>150 000 000</u>	<u>150 000 000</u>	Sum innskutt egenkapital	<u>150 000 000</u>	<u>150 000 000</u>
<b>Opptjent egenkapital</b>				
68 997 306	46 655 351	Annen egenkapital	12 -9 895 701	-43 753 980
<u>68 997 306</u>	<u>46 655 351</u>	Sum opptjent egenkapital	<u>-9 895 701</u>	<u>-43 753 980</u>
<u>218 997 306</u>	<u>196 655 351</u>	Sum egenkapital	<u>140 104 299</u>	<u>106 246 020</u>
<b>Gjeld</b>				
<b>Langsiktig gjeld</b>				
0	0	Utsatt skatt	3 13 104 609	9 953 251
0	0	Gjeld til kredittinstitusjoner	10 23 423 445	0
0	0	Annen langsiktig gjeld	209 284	71 560
63 665 759	62 168 318	Annen langsiktig gjeld konsern	6 0	0
<u>63 665 759</u>	<u>62 168 318</u>	Sum langsiktig gjeld	<u>36 737 338</u>	<u>10 024 811</u>
<b>Kortsiktig gjeld</b>				
-11 125	36 663	Leverandørgjeld	77 704 072	60 356 759
0	0	Betalbar skatt	3 10 081 382	4 677 397
0	0	Skyldige offentlige avgifter	9 911 623	8 675 712
7 500 000	7 500 000	Foreslått utbytte	12 7 500 000	7 500 000
37 070 064	5 242 835	Annen kortsiktig gjeld konsernselskap	6 0	0
67 850	0	Annen kortsiktig gjeld	6 55 823 384	24 668 923
<u>44 626 789</u>	<u>12 779 498</u>	Sum kortsiktig gjeld	<u>161 020 461</u>	<u>105 878 791</u>
<u>108 292 548</u>	<u>74 947 816</u>	Sum gjeld	<u>197 757 799</u>	<u>115 903 602</u>
<u>327 289 854</u>	<u>271 603 167</u>	Sum egenkapital og gjeld	<u>337 862 098</u>	<u>222 149 622</u>

Billingstad, 22. april 2021

  
Christian Ringnes  
Styrets leder  
Camilla ForbergCamilla Forberg  
Styremedlem  
Jørn Aage Johnsen  
Styremedlem  
Isabelle Kristine Ringnes  
Styremedlem  
Hanne Nielsen  
Adm. direktør

Derma Nordic AS



## Kontantstrømpoppstilling

Derma Nordic AS

Morselskap			Konsern	
2020	2019	Note	2020	2019
<b>Kontantstrømmer fra operasjonelle aktiviteter</b>				
29 841 956	30 766 929		45 622 375	23 555 137
0	0		-4 677 397	-5 348 933
0	0		16 491 849	15 546 811
0	0	4,5	-15 600 255	-6 606 039
0	0		-8 819 909	6 359 300
-47 788	36 662		17 347 313	4 639 031
29 926 763	-14 410 645		29 881 197	-15 703 933
<u>59 720 931</u>	<u>16 392 946</u>		<u>80 245 173</u>	<u>22 441 374</u>
<b>Kontantstrømmer fra investeringsaktiviteter</b>				
0	0		-32 095 253	-1 834 401
-22 285	1 289 649	4,5	0	0
0	0		-1 072 979	1 417 684
<u>-22 285</u>	<u>1 289 649</u>		<u>-33 168 232</u>	<u>-416 717</u>
<b>Kontantstrømmer fra finansieringsaktiviteter</b>				
0	-5 219 033		0	0
1 497 441	7 000 444		23 561 169	71 560
-7 500 000	-7 500 000		-7 500 000	-7 500 000
<u>-6 002 559</u>	<u>-5 718 589</u>		<u>16 061 179</u>	<u>-9 128 440</u>
53 696 087	11 964 006		63 138 120	12 896 217
11 964 006	0		17 600 362	4 704 145
<u>65 660 093</u>	<u>11 964 006</u>		<u>80 738 482</u>	<u>17 600 362</u>
<b>Kontantbeholdning mv framkommer slik:</b>				
65 660 093	11 964 006		79 097 018	15 965 403
0	0		1 641 464	1 634 959
<u>65 660 093</u>	<u>11 964 006</u>	8	<u>80 738 482</u>	<u>17 600 362</u>



## Noter til regnskapet 2020

### Konsolideringsprinsipper

Konsernregnskapet viser konsernets økonomiske situasjon når konsernselskapene betraktes som en regnskapsmessig enhet. Det konsoliderte regnskapet omfatter morselskapet Derma Nordic AS og datterselskapene Dermanor AS, Hudpleieakademiet AS, Derma Invest AS, Dermarome Stockholm AB (SE), Elisabethskolan AB (SE), Dermarome Finland Oy (FI), Dermarome AS (DK), Hudpleieakademiet ApS (DK) og Kosmetolog Instituttet A/S (DK) hvor morselskapet har direkte kontrollerende eierinteresser. Alle selskapene er eiet direkte eller indirekte med 100 % av morselskapet. Alle transaksjoner og mellomværende mellom konsernselskapene er eliminert. Konsernregnskapet er utarbeidet etter ensartede prinsipper, ved at datterselskapet følger de samme regnskapsprinsipper som morselskapet.

Aksjer i datterselskapene er konsolidert etter kontinuitetsmetoden (eller oppkjøpsmetoden). Kostpris på aksjer i datterselskapene er eliminert mot datterselskapets egenkapital på kjøps eller stiftelsestidspunktet. Ved oppkjøpsmetoden, er forskjellen mellom kostpris og netto bokført verdi på kjøpstidspunktet av eiendeler i datterselskapet, tillagt de eiendeler merverdien knytter seg til. Den del av merverdien som ikke kan tillegges eiendeler, representerer goodwill som avskrives lineært over antatt økonomisk levetid.

Omregning av utenlandske datterselskaper skjer ved at balansen omregnes til balansedagens kurs, og at resultatregnskapet omregnes til en gjennomsnittskurs. Eventuelle vesentlige transaksjoner omregnes til transaksjonsdagens kurs. Alle omregningsdifferanser føres direkte mot egenkapitalen.

### Regnskapsprinsipper

I årsregnskapet er alle poster verdsatt og periodisert i overensstemmelse med regnskapslovens bestemmelser og reglene som følger av god regnskapsskikk i Norge.

### Klassifisering

Eiendeler bestemt til varig eie eller bruk, samt fordringer med forfall mer enn ett år etter balansedagen er medtatt som anleggsmidler. Øvrige eiendeler er klassifisert som omløpsmidler. Gjeld som forfaller senere enn ett år etter regnskapsperiodens utløp er oppført som langsiktig gjeld.

### Varige driftsmidler og avskrivninger

Varige driftsmidler balanseføres og avskrives lineært over driftsmidlets forventede levetid. Direkte vedlikehold av driftsmidler kostnadsføres løpende under driftskostnader, mens påkostninger eller forbedringer tillegges driftsmidlets kostpris og avskrives i takt med driftsmidlet. Dersom gjenvinnbart beløp av driftsmiddelet er lavere enn balanseført verdi foretas nedskrivning til gjenvinnbart beløp. Gjenvinnbart beløp er det høyeste av netto salgsverdi og verdi i bruk. Verdi i bruk er nåverdien av de fremtidige kontantstrømmene som eiendelen forventes å generere.

### Immaterielle eiendeler

Goodwill og andre immaterielle eiendeler avskrives over forventet økonomisk levetid. Lisensavtaler, goodwill og kunder er vurdert å være nært tilknyttet og avskrivningsperiode bør derfor ikke være vesentlig forskjellig. Ut fra estimerte budsjetter og forventet kontantstrøm anses valgte avskrivningsperiode riktig. Virkelig verdi av merverdiene vurderes hvert år med hensyn på evt nedskrivning. De immaterielle rettighetene knytter seg til erverv av datterselskaper i note 6.

### Aksjer

Aksjer er oppført i regnskapet til kostpris. I de tilfeller der den virkelige verdien er lavere enn kostprisen og dette ikke er forbigående, er det foretatt nedskrivning.



## Noter til regnskapet 2020

### Valuta

Pengeposter (fordringer, gjeld og bankinnskudd) i utenlandsk valuta er omregnet til balansedagens kurs. Konsernet inngår terminkontrakter for å redusere valutarisikoen i forbindelse med innkjøp av varer mv. Terminkontrakter regnskapsføres som sikring.

### Varebeholdning

Varebeholdningen er vurdert til den laveste av kostpris og virkelig verdi. Virkelig verdi er netto salgsverdi på fremtidig salgstidspunkt. Alle varer er handelsvarer for videresalg.

### Fordringer

Fordringer er oppført i balansen med pålydende etter fradrag for konstaterte og forventede tap.

### Konsernkontoordning

Konsernet har etablert konsernkontoordning. Etter denne avtalen er Derma Nordic AS kontoeier og de andre selskapene i konsernet underkonto-eiere.

### Pensjoner

Innskuddsplaner periodiseres etter sammenstillingsprinsippet. Årets innskudd til pensjonsordningen kostnadsføres.

### Skattekostnad og utsatt skatt

Skattekostnaden er knyttet til det regnskapsmessige resultat og består av betalbar skatt og endring i netto utsatt skatt. Utsatt skatt i resultatregnskapet er skatt beregnet på endringer i midlertidige forskjeller mellom skattemessige og regnskapsmessige verdier. Utsatt skatt avsettes som langsiktig gjeld i balansen. I den grad utsatt skattefordel overstiger utsatt skatt, medtas utsatt skattefordel i balansen iht. god regnskapsskikk.

### Leieavtaler

Derma Nordic konsernets leieavtaler vurderes som operasjonell leasing etter en konkret vurdering av den enkelte leieavtale. Det er ikke aktivert leieavtaler i balansen.

### Kontantstrømanalyse

Kontantstrømanalysen er utarbeidet etter den indirekte metoden.

### Driftsinntekter og kostnader

Inntektsføring skjer etter opptjeningsprinsippet som normalt vil være leveringstidspunktet for varer og tjenester. Kostnader medtas etter sammenstillingsprinsippet, dvs at kostnader medtas i samme periode som tilhørende inntekter inntektsføres.



## Noter til regnskapet 2020

### Note 1 - Driftsinntekter - konsern/morselskapet

Alle konsernets salgs- og driftsinntekter er innenfor virksomhetsområdet import og distribusjon av hudpleieartikler. Morselskapets inntekter er konsernbidrag fra datterselskaper.

#### Konsern

##### Geografisk fordeling

	2020	2019
Norge	212 653 655	182 799 955
Sverige	297 835 877	224 088 681
Danmark	9 914 731	2 423 327
Finland	6 305 586	10 641 542
<b>Sum</b>	<b>526 709 849</b>	<b>419 953 505</b>

#### Mor

##### Geografisk fordeling

	2020	2019
Norge	30 963 775	31 658 094
<b>Sum</b>	<b>30 963 775</b>	<b>31 658 094</b>

### Note 2 - Lønnskostnad, antall ansatte, godtgjørelser, lån til ansatte med mer - konsern/morselskapet

Lønnskostnader består av følgende poster:

Lønnskostnader	2020	2019
Lønninger	73 191 962	66 339 366
Arbeidsgiveravgift	14 675 322	14 122 137
Pensjonskostnader	4 029 356	2 986 812
Andre ytelser	5 521 846	2 955 295
<b>Sum</b>	<b>97 418 486</b>	<b>86 403 610</b>

Antall årsverk sysselsatt 120 122

Administrerende direktør har mottatt følgende godtgjørelse fra datterselskaper:

Lønn og annen godtgjørelse 4 576 668

Daglig leder har ikke noen avtale om bonus eller eventuell sluttpakke ved fratredelse.



## Noter til regnskapet 2020

Det foreligger ingen forpliktelser til å gi daglige ledere i konsernet eller ledere av styret særskilt vederlag ved opphør eller endring av ansettelsesforholdet eller vervet. Tilsvarende gjelder avtaler om overskuddsdeling opsjoner eller lignende. Det foreligger ingen forpliktelser som gir ansatte eller tillitsvalgte rett til tegning, kjøp eller salg av aksjer.

Konsernets norske selskaper er pliktige å ha tjenstepensjonsordning etter lov om obligatorisk tjenstepensjon. Selskapenes pensjonsordninger tilfredsstiller kravene i denne loven.

### Revisor

For konsernet som helhet utgjorde revisjonshonoraret kr 649 309. I tillegg kommer honorar for andre tjenester på kr 201 463, hvorav utarbeidelse av årsregnskap, konsernregnskap og ligningspapirer er den vesentligste posten. Alle tall er ekskl.mva.

### Morselskapet

Selskapet har ingen ansatte. Daglig leder har ikke mottatt godtgjørelse fra morselskapet, for godtgjørelse fra andre konsernselskaper, se over. Det er utbetalt godtgjørelse til styret med 150 000 i 2020.

### Revisor

Revisjonshonorar for morselskapet har i regnskapsåret vært kr 55 125. I tillegg kommer honorar for andre tjenester på kr 126 333. Alle tall er ekskl.mva. Andre tjenester er hovedsaklig teknisk bistand ved utarbeidelse av årsregnskap og konsernregnskap.

### Note 3 - Skattekostnad - konsern/morselskapet

#### Konsern

Skattekostnad fremkommer slik:	2020	2019
Betalbar skatt	13 551 742	7 515 970
Endring i utsatt skatt mv.	-2 264 468	-1 633 567
Skattekostnad ordinært resultat	11 287 274	5 882 402



## Noter til regnskapet 2020

Spesifikasjon av skatteeffekten av midlertidige forskjeller og underskudd til framføring:

	2020		2019	
	Fordel	Forpliktelse	Fordel	Forpliktelse
Lisenser/avtaler		4 615 818		9 231 642
Anleggsmidler ( driftsmidler, immaterielle eiendeler, finansielle anleggsmidler).		45 537 152		23 527 570
Omløpsmidler ( varer, fordringer, investeringer, bank og kontanter etc).	2 723 723		2 688 611	
Gjeld (KG, LG og forpliktelser)		12 137 158		15 171 449
Uopptjent inntekt				
Underskudd til fremføring				
Sum	<u>2 723 723</u>	<u>62 290 128</u>	<u>2 688 611</u>	<u>47 930 661</u>
Forskjeller som utlignes		<u>-2 723 723</u>		<u>-2 688 611</u>
Grunnlag utsatt skatt 22%		<u>59 566 405</u>		<u>45 242 050</u>
Utsatt skatt i balansen 22%		<u>13 104 609</u>		<u>9 953 251</u>

### Morselskapet

Skattekostnad fremkommer slik:

	2020	2019
Betalbar skatt	<u>0</u>	<u>0</u>
Endring i utsatt skatt	<u>0</u>	<u>0</u>
Skattekostnad ordinært resultat	<u>0</u>	<u>0</u>

Spesifikasjon av skatteeffekten av midlertidige forskjeller og underskudd til framføring:

	2020		2019	
	Fordel	Forpliktelse	Fordel	Forpliktelse
Underskudd til fremføring	<u>0</u>		<u>0</u>	
Utsatt skatt i balansen	<u>0</u>		<u>0</u>	



## Noter til regnskapet 2020

### Note 4 - Immaterielle eiendeler - konsern

	Kunde- portefølje	Lisenser / avtaler	Goodwill	Totalt
Anskaffelseskost pr. 01.01.2020	115 000 000	203 871 912	171 888 631	490 760 543
Tilgang	0	0	900 961	900 961
Anskaffelseskost pr. 31.12.2020	115 000 000	203 871 912	172 789 592	491 661 504
Akk. avskrivninger pr. 31.12.2020	101 476 527	159 707 110	157 825 442	419 009 079
Akk. nedskrivninger pr. 31.12.2020	13 523 473	39 548 982	14 127 543	67 199 998
Akk. av- og nedskrivninger pr. 31.12.2020	115 000 000	199 256 092	171 952 985	486 209 077
<b>Bokført verdi pr. 31.12.2020</b>	<b>0</b>	<b>4 615 820</b>	<b>836 607</b>	<b>5 452 427</b>
<b>Årets avskrivninger</b>	<b>0</b>	<b>4 615 822</b>	<b>64 354</b>	<b>4 680 176</b>
Økonomisk levetid	7 år	10 år	7 år	
Avskrivningsplan	Lineær	Lineær	Lineær	

Det avskrives etter følgende avskrivningsplan:

Lisenser/avtaler: balanseført verdi 1.1.2012 avskrives over 10 år

Kundeportefølje: balanseført verdi 1.1.2012 avskrives over 7 år

Goodwill: balanseført verdi 1.1.2012 avskrives over 7 år

Avskrivning på goodwill er vurdert til 7 år. Lisensavtaler, goodwill og kunder er vurdert å være nært tilknyttet og avskrivningsperiode vurderes derfor ikke å være vesentlig forskjellig. Ut fra estimerte budsjetter og forventet kontantstrøm anses valgte avskrivningsperiode riktig. Virkelig verdi av merverdiene vurderes hvert år med hensyn på eventuell nedskrivning. De immaterielle rettighetene knytter seg til erverv av datterselskaper omtalt i note 6.

Nedskrivninger er gjennomført basert på beregning av neddiskonterte, forventede fremtidige kontantstrømmer.

### Note 5 Varige driftsmidler

#### Konsern:

	Driftsløsøre, inventar o.a. utstyr
Anskaffelseskost 1.1.	95 857 350
Tilgang	39 637 212
Avgang	7 541 959
<b>Anskaffelseskost pr. 31.12.</b>	<b>127 952 603</b>
Akkumulerte avskrivninger pr. 31.12.	85 779 670
<b>Bokført verdi pr. 31.12.</b>	<b>42 172 934</b>
<b>Årets avskrivninger</b>	<b>11 811 673</b>



## Noter til regnskapet 2020

Avskrivningsmetode : Lineær 3-10 år

Det er benyttet samme avskrivningsplan som i fjorårets regnskap.

Konsernet har ulike avtaler om leie av lokaler mv. Dermanor AS har avtale om leie av lokale som løper til 2023. Årlig leie utgjør MNOK 2,4 inklusiv parkering.

### Note 6 - Investeringer i datterselskap - morselskapet

Selskapet har eierandeler i:

Selskapets navn	Anskaffelses- tidspunkt	Forretnings- kontor	Eierandel/ stemme-andel
Dermanor AS	2007	Asker	100 %
Hudpleieakademiet AS	2007	Oslo	100 %
Derma Invest AS	2007	Asker	100 %

Alle tall i NOK 1000.

Selskapets navn	Aksjekapital	Antall aksjer	Balanseført verdi	Selskapets egenkapital	Selskapets resultat
Dermanor AS	3 000	500	348 167 882	104 761 574	30 487 377
Hudpleieakademiet AS	1 000	500	28 500 000	2 389 736	156 374
Derma Invest AS	100	1000	51 355 656	100 000	-17 382
Nedskrevet konsernselskaper (*)			-200 000 000		
<b>Sum</b>			<b>228 023 538</b>		

Investeringene er regnskapsført etter kostmetoden. Andre driftsinntekter består i sin helhet av konsernbidrag fra datterselskapene.

(\*) Etter en vurderingen av verdiene av konsernets selskaper, ble det i 2015 foretatt nedskrivninger av aksjene med MNOK 100. Aksjene ble også nedskrevet i 2014 med MNOK 100, total nedskrivning på MNOK 200.

### Mellomværende med selskap i samme konsern m.v.

	2020	2019
Fordringer på datterselskaper	33 606 223	31 637 908
Langsiktig gjeld til datterselskaper	63 665 759	62 168 318
Kortsiktig gjeld til datterselskaper	37 070 064	5 242 834

Deler av mellomværender er knyttet til konsernkontoordning. Se også note 9.



## Noter til regnskapet 2020

### Note 7 - Varer - konsern

	2020	2019
Ferdigvarer og handelsvarer	130 586 516	114 986 261
Sum	130 586 516	114 986 261

Varer er vurdert til anskaffelseskost.

### Note 8 - Bundne midler - konsern

I posten inngår bundne bankinnskudd med kr 1 641 464.

### Note 9 - Konsernkontoordning

Konsernet har etablert konsernkontoordning. Etter denne avtalen er Derma Nordic AS kontoeier og de andre selskapene i konsernet underkonto-eiere. Bankforbindelsen kan utligne sine tilgodehavender mot andre innestående slik at netto posisjon utgjør netto balanse mellom bankforbindelse og konsernkontoer Derma Nordic AS.

### Note 10 Fordringer, langsiktig gjeld / pantstillelser og garantier

#### Fordringer som forfaller senere enn ett år etter regnskapsårets slutt: Konsern

	2020	2019
	5 208 817	4 135 838

#### Gjeld som forfaller mer enn fem år etter regnskapsårets slutt: Konsern/morselskapet

	2020	2019
Gjeld til kredittinstitusjoner	12 500 000	0

#### Pantstillelser mv

	2020	2019
Bokført gjeld som er sikret ved pant o.l.:		
Gjeld til kredittinstitusjoner	23 423 445	0
Øvrig langsiktig gjeld	0	0
Sum	23 423 445	0

Bokført verdi av eiendeler stilt som sikkerhet for bokført gjeld:

	2020	2019
Aksjer	228 023 528	228 001 253
Totalt	228 023 528	228 001 253



## Noter til regnskapet 2020

De norske selskapene har stillet sikkerhet for konsernets konsernkontosystem. Bankinnskudd, varelager og fordringer er stillet som sikkerhet. De enkelte selskapene har stillet sikkerhet for inntil MNOK 135 pr selskap. Videre har morselskapet kausjonert for langsiktig gjeld til kredittinstitusjoner.

### Note 11 - Aksjekapital og aksjonærinformasjon - morselskapet

Aksjekapitalen pr. 31.12. består av følgende aksjeklasse:

	Antall	Pålydende	Bokført
A-aksjer	75 000	1 000	75 000 000
B-aksjer	75 000	1 000	75 000 000
<b>Totalt antall aksjer</b>	<b>150 000</b>		<b>150 000 000</b>

Selskapet har to aksjeklasser; A-aksjer og B-aksjer.

A-aksjene er ordinære aksjer som har ordinære rettigheter etter aksjelovens bestemmelser.

B-aksjene har rett til årlig utbytte tilsvarende 5 % av opprinnelig innskutt kapital i aksjeklassen. B-aksjene har ikke krav på ytterligere utbytte. B-aksjene skal i tilfelle av selskapets oppløsning gis fortrinnsvis dekning for sine kapitalbeløp.

### Eierstruktur

Aksjonærer pr. 31.12.2020 var:

	Antall	Antall	Stemmeandel andel
	A-aksjer	B-aksjer	
NSV Invest AS	30 000	37 500	40,0 %
Ringnes Holding AS	30 000	37 500	40,0 %
Look North AS	15 000	0	20,0 %
<b>Totalt antall aksjer</b>	<b>75 000</b>	<b>75 000</b>	<b>100,0 %</b>

Styrets leder, Christian Ringnes, har eierinteresser i NSV Invest AS og Ringnes Holding AS. Adm.direktør Henning Nielsen er eier av Look North AS.

### Note 12 - Oppstilling over endringer i egenkapitalen

#### Konsern

	Aksjekapital	Annen egenkapital	Sum
Egenkapital pr. 01.01.	150 000 000	-43 753 980	106 246 020
Årets resultat		34 335 200	34 335 200
Avsatt utbytte		-7 500 000	-7 500 000
Valutaavvik/omregningsdifferanser		7 023 079	7 023 079
<b>Egenkapital pr. 31.12.</b>	<b>150 000 000</b>	<b>-9 895 701</b>	<b>140 104 299</b>



## Noter til regnskapet 2020

### Morselskapet

	Aksjekapital	Annen egenkapital	Sum
Egenkapital pr. 01.01.	150 000 000	46 655 351	196 655 351
Avsatt utbytte		-7 500 000	-7 500 000
Årets resultat		29 841 956	29 841 956
<b>Egenkapital pr. 31.12.</b>	<b>150 000 000</b>	<b>68 997 306</b>	<b>218 997 306</b>

### Note 13 - Finansiell markedsrisiko

#### Renterisiko

Konsernets langsiktige rentebærende gjeld har flytende rente.

#### Valutarisiko

Konsernet er eksponert for endringer i valutakurser, da en vesentlig del av konsernets kostnader ved varekjøp er i utenlandsk valuta. Konsernet har en etablert policy med sikring av en andel av budsjettert varekjøp med terminkontrakter.

#### Kredittrisiko

Risiko for at motparter ikke har økonomisk evne til å oppfylle sine forpliktelser anses lav i forhold til det markedet konsernet opererer i.

### Note 14 - Hendelser etter balansedagen og fortsatt drift

Koronaepidemien som inntraff i mars 2020 har ikke hatt vesentlig betydning for årsregnskapet for 2020. Den globale epidemien fikk våren 2020 betydelige konsekvenser for våre kunder og operasjoner i markedet, og medførte at et betydelig antall ansatte ble korttidspermittert. Situasjonen bedret seg imidlertid utover våren og sommeren, og alle operative selskap i konsernet kom raskt tilbake til ordinær drift. Konsernet er fortsatt noe preget av smittevernsrestriksjoner i de nordiske landene inn i 2021, men pandemien har ikke hatt vesentlig betydning for konsernets stilling og resultat i perioden mellom balansedagen og tidspunktet for avleggelse av årsregnskapet.

Koronaepidemien anses følgelig ikke å ha skapt vesentlig usikkerhet om foretakets evne til fortsatt drift, og årsregnskapet er derfor avlagt under forutsetning om fortsatt drift.



Malmskriverveien 18  
1337 Sandvika  
www.bdo.no

## Uavhengig revisors beretning

### Til generalforsamlingen i Derma Nordic AS

#### Uttalelse om revisjonen av årsregnskapet

##### Konklusjon

Vi har revidert Derma Nordic AS sitt årsregnskap.

##### Årsregnskapet består av:

- Selskapsregnskapet, som består av balanse per 31. desember 2020, resultatregnskap og kontantstrømoppstilling for regnskapsåret avsluttet per denne datoen og noter, herunder et sammendrag av viktige regnskapsprinsipper, og
- Konsernregnskapet, som består av balanse per 31. desember 2020, resultatregnskap og kontantstrømoppstilling for regnskapsåret avsluttet per denne datoen og noter, herunder et sammendrag av viktige regnskapsprinsipper.

##### Etter vår mening:

- Er årsregnskapet avgitt i samsvar med lov og forskrifter
- Gir selskapsregnskapet et rettvise bilde av den finansielle stillingen til Derma Nordic AS per 31. desember 2020 og av selskapets resultater og kontantstrømmer for regnskapsåret som ble avsluttet per denne datoen i samsvar med regnskapslovens regler og god regnskapsskikk i Norge
- Gir konsernregnskapet et rettvise bilde av den finansielle stillingen til konsernet Derma Nordic AS per 31. desember 2020 og av konsernets resultater og kontantstrømmer for regnskapsåret som ble avsluttet per denne datoen i samsvar med regnskapslovens regler og god regnskapsskikk i Norge.

##### Grunnlag for konklusjonen

Vi har gjennomført revisjonen i samsvar med lov, forskrift og god revisjonsskikk i Norge, herunder de internasjonale revisjonsstandardene International Standards on Auditing (ISA-ene). Våre oppgaver og plikter i henhold til disse standardene er beskrevet i Revisors oppgaver og plikter ved revisjon av årsregnskapet. Vi er uavhengige av selskapet slik det kreves i lov og forskrift, og har overholdt våre øvrige etiske forpliktelser i samsvar med disse kravene. Etter vår oppfatning er innhentet revisjonsbevis tilstrekkelig og hensiktsmessig som grunnlag for vår konklusjon.

##### Annen informasjon

Ledelsen er ansvarlig for annen informasjon. Annen informasjon består av årsberetningen.

Vår uttalelse om revisjonen av årsregnskapet dekker ikke annen informasjon, og vi attesterer ikke den andre informasjonen.

I forbindelse med revisjonen av årsregnskapet er det vår oppgave å lese annen informasjon identifisert ovenfor med det formål å vurdere hvorvidt det foreligger vesentlig inkonsistens mellom annen informasjon og årsregnskapet, kunnskap vi har opparbeidet oss under revisjonen, eller hvorvidt den tilsynelatende inneholder vesentlig feilinformasjon.

Dersom vi, på bakgrunn av arbeidet vi har utført, konkluderer med at disse andre opplysningene inneholder vesentlig feilinformasjon, er vi pålagt å uttale oss om dette. Vi har ingenting å rapportere i så henseende.



## Styret og daglig leders ansvar for årsregnskapet

Styret og daglig leder (ledelsen) er ansvarlig for å utarbeide årsregnskapet i samsvar med lov og forskrifter, herunder for at det gir et rettviseende bilde i samsvar med regnskapslovens regler og god regnskapsskikk i Norge. Ledelsen er også ansvarlig for slik intern kontroll som den finner nødvendig for å kunne utarbeide et årsregnskap som ikke inneholder vesentlig feilinformasjon, verken som følge av misligheter eller utilsiktede feil.

Ved utarbeidelsen av årsregnskapet må ledelsen ta standpunkt til selskapets og konsernets evne til fortsatt drift og opplyse om forhold av betydning for fortsatt drift. Forutsetningen om fortsatt drift skal legges til grunn for årsregnskapet så lenge det ikke er sannsynlig at virksomheten vil bli avvirket.

## Revisors oppgaver og plikter ved revisjonen av årsregnskapet

Vårt mål er å oppnå betryggende sikkerhet for at årsregnskapet som helhet ikke inneholder vesentlig feilinformasjon, verken som følge av misligheter eller utilsiktede feil, og å avgi en revisjonsberetning som inneholder vår konklusjon. Betryggende sikkerhet er en høy grad av sikkerhet, men ingen garanti for at en revisjon utført i samsvar med lov, forskrift og god revisjonsskikk i Norge, herunder ISA-ene, alltid vil avdekke vesentlig feilinformasjon som eksisterer. Feilinformasjon kan oppstå som følge av misligheter eller utilsiktede feil. Feilinformasjon blir vurdert som vesentlig dersom den enkeltvis eller samlet med rimelighet kan forventes å påvirke økonomiske beslutninger som brukerne foretar basert på årsregnskapet.

For videre beskrivelse av revisors oppgaver og plikter vises det til:  
<https://revisorforeningen.no/revisjonsberetninger>

## Uttalelse om andre lovmessige krav

### Konklusjon om årsberetningen

Basert på vår revisjon av årsregnskapet som beskrevet ovenfor, mener vi at opplysningene i årsberetningen om årsregnskapet, forutsetningen om fortsatt drift og forslaget til anvendelse av overskuddet er konsistente med årsregnskapet og i samsvar med lov og forskrifter.

### Konklusjon om registrering og dokumentasjon

Basert på vår revisjon av årsregnskapet som beskrevet ovenfor, og kontrollhandlinger vi har funnet nødvendig i henhold til internasjonal standard for attestasjonsoppdrag (ISAE) 3000 «Attestasjonsoppdrag som ikke er revisjon eller forenklet revisorkontroll av historisk finansiell informasjon», mener vi at ledelsen har oppfylt sin plikt til å sørge for ordentlig og oversiktlig registrering og dokumentasjon av selskapets og konsernets regnskapsopplysninger i samsvar med lov og god bokføringsskikk i Norge.

BDO AS

Geirr F. Olsen  
statsautorisert revisor  
(elektronisk signert)



# PENNEO

Signaturene i dette dokumentet er juridisk bindende. Dokument signert med "Penneo"™ - sikker digital signatur.  
De signerende parter sin identitet er registrert, og er listet nedenfor.

"Med min signatur bekrefter jeg alle datoer og innholdet i dette dokument."

## Geirr Fuglestad Olsen

Partner

Serienummer: 9578-5999-4-904384

IP: 188.95.xxx.xxx

2021-06-23 11:11:53Z



## Geirr Fuglestad Olsen

Statsautorisert revisor

Serienummer: 9578-5999-4-904384

IP: 188.95.xxx.xxx

2021-06-23 11:11:53Z



Penneo Dokumentnøkkel: GCFJL-132WD-DWXE4-GTEQ3-WTKL0-JFO71

Dokumentet er signert digitalt, med **Penneo.com**. Alle digitale signatur-data i dokumentet er sikret og validert av den datamaskin-utregnede hash-verdien av det opprinnelige dokument. Dokumentet er låst og tids-stemplet med et sertifikat fra en betrodd tredjepart. All kryptografisk bevis er integrert i denne PDF, for fremtidig validering (hvis nødvendig).

### Hvordan bekrefter at dette dokumentet er originalen?

Dokumentet er beskyttet av ett Adobe CDS sertifikat. Når du åpner dokumentet i

Adobe Reader, skal du kunne se at dokumentet er sertifisert av **Penneo e-signature service <penneo@penneo.com>**. Dette garanterer at innholdet i dokumentet ikke har blitt endret.

Det er lett å kontrollere de kryptografiske beviser som er lokalisert inne i dokumentet, med Penneo validator - <https://penneo.com/validate>



## ÅRSBERETNING 2020 DERMA NORDIC AS - KONSERN

### Virksomhetens art

Derma Nordic AS ble stiftet 08.05.2007. Selskapet kjøpte sommeren 2007 fire selskaper med underliggende datterselskaper og dannet et konsern fra 01.07.2007.

I 2020 ble selskapet Derma Beauty AS fusjonert inn i Dermanor AS, i tillegg ble både det svenske selskapet, Löwengrip Beauty AB, kjøpt opp, samt den danske hudpleiefagskolen, Kosmetolog Instituttet AVS. Löwengrip Beauty ble deretter fusjonert inn i Dermanors datterselskap i Sverige, Dermarome AB, i desember 2020.

Konsernet besto ved årsslutt 2020 av følgende selskaper:

Dermanor AS, med datterselskaper:  
Hudpleieakademiet AS  
Derma Invest AS

Selskapet driver via sine datterselskaper med import og distribusjon av kosmetikkprodukter fra fast forretningssted på Billingstad i Asker, Stockholm i Sverige, København i Danmark, i Finland og på Island.

### Fortsatt drift

I samsvar med regnskapsloven § 3-3 bekreftes det at forutsetningene om fortsatt drift er til stede. Konsernet og selskapet er i en sunn økonomisk og finansiell stilling, og resultatprognosene for kommende år er gode.

### Arbeidsmiljø og personale

Sykefraværet i konsernet var på totalt på 1769 dager i 2020, noe som var en nedgang på 13,9% fra året før, og som utgjorde 2,47% av total arbeidstid i konsernet. Det tillegges i denne sammenheng at en større andel av sykefraværet skyldes langtids- og svangerskapsrelatert fravær. Konsernet vil arbeide videre med å redusere antall sykedager.

Det har ikke forekommet eller blitt rapportert alvorlige arbeidsuhell eller ulykker i løpet av året, som har resultert i store materielle skader eller personskader.

Konsernets ulike HMS-utvalg har avholdt møter og gjennomført intern kontroll i 2020, og tiltak som har fremkommet av dette arbeidet er implementert i berørte avdelinger.

Styret mener at det ikke gjøres forskjeller på ansatte, eller kandidater ved ansettelse, på grunn av etnisitet, nasjonal opprinnelse, avstamning, hudfarge, språk, religion eller livssyn.

### Likestilling

Konsernet har som mål å være en arbeidsplass der det råder full likestilling mellom kvinner og menn, selv om bedriften arbeider i en typisk kvinnebransje. Konsernet har i sin policy innarbeidet forholdet rundt likestilling som tar sikte på at det ikke forekommer forskjellsbehandling grunnet kjønn i saker som for eksempel lønn, avansement og rekruttering.

Av konsernets 136 ansatte er det 120 kvinner og 16 menn. Styrets leder er mann, og det øvrige styret består av 1 mann og 2 kvinner i tillegg til konsernsjefen. Det er



dermed god kjønnsbalanse i styret. Andelen kvinner i ledende stillinger er generelt høy, og kvinnelige ansatte er godt representert i høytlønte stillinger og det eksisterer små lønnsforskjeller.

### **Miljørapportering**

Konsernets og morselskapets virksomhet er ikke regulert av konsesjoner eller pålegg og selskapene i gruppen forurenser ikke det ytre miljø. Konsernet er medlem av organisasjonen miljømerket «Grønt Punkt» som innebærer at man har sterk forankring i forhold til miljømessig korrekt håndtering av emballasje.

### **Fremtidig utvikling**

Konsernets selskaper har i 2020 hatt en høyere omsetning enn fjoråret. Dette er resultat av en sterk produktportefølje og med god vekst i et marked som er i stadig endring, og som har vært spesielt preget av Koronaepidemien dette året. Det vil satses videre på lansering av nye produkter i 2021, samt styrking av konsernets merkevarer som fra før av har ledende markedsposisjoner. I tillegg forventes det en mer normalisert drift og markedssituasjon når pandemien nå er på retrett og de nordiske samfunnene åpnes mer opp.

Konsernet har videre gjennomført flere effektivitetsendringer og kostnadsreducerende tiltak i perioden 2015-2020 for å tilpasse seg markedsendringene og for å styrke konsernets posisjon som ledende leverandør i Norden innen hudpleie og kosmetikk.

De siste årene viser at konsernets selskaper har lyktes med sin strategi og styret er av den oppfatning at utsiktene for 2021 er gode. Styret vil imidlertid presisere at det normalt er betydelig usikkerhet knyttet til vurderinger av fremtidige forhold.

### **Resultat, finansiering og likviditet**

Årsresultatet for konsernet ble kr 41,4 mill. og kr 29,8 mill. for morselskapet mot hhv. 17,7 mill. og 30,7 mill. i 2019. Resultatøkningen for konsernet skyldes primært økt salg av konsernets produktserier.

Driftsinntektene for konsernet ble på kr 533,8 mill. og for morselskapet på kr 30,9 mill.

Samlet kontantstrøm fra operasjonelle aktiviteter i konsernet var positiv med kr 87,9 mill. grunnet bedre resultat og endring i annen kortsiktig gjeld. Samlet kontantstrøm fra investeringsaktiviteter i konsernet var negativ med kr 40,2 mill. som primært var knyttet til investering i varige driftsmidler.

Konsernets likviditetsbeholdning var kr 79,1 mill. per 31.12.20, og kr 65,6 mill. for morselskapet. Konsernets evne til egenfinansiering av investeringer anses god.

Konsernets kortsiktige gjeld utgjorde per 31.12.2020 46,7% av total kapital i konsernet.

Totalkapitalen var ved utgangen av 2020 kr 344,9 mill. for konsernet og kr 327,3 mill. for morselskapet. Egenkapitalandelen per 31.12.2020 var 42,7% for konsernet og 66,9% for morselskapet.

Styret mener at årsregnskapet gir et rettviseende bilde av selskapets og konsernets eiendeler og gjeld, finansielle stilling og resultat. Selskapet/ konsernet har ikke hatt kostnader til forskning og utvikling i 2020.



## Finansiell risiko

Konsernet har opptatt et langsiktig lån i Danske Bank i forbindelse med kjøp av virksomhet i 2020. Tilbakebetaling av gjeld forutsetter positive resultater og kontantstrøm i de underliggende datterselskapene. Derma nordic AS tilfredsstillter lånebetingelsene per 31.12.2020. Lånet vil bli refinansiert i 2023. Den finansielle risikoen anses følgelig som minimal.

Konsernet er eksponert for endringer i valutakurser da en vesentlig del av konsernets kostnader ved varekjøp er i utenlandsk valuta. Konsernet har en policy om å sikre deler av varekjøpet årlig med terminer. Styret har den samme policy for 2021 og valuta er sikret for 2021 gjennom konsernets salgsselskap i Sverige, Dermarome AB.

## Markedsrisiko

Salget i konsernet skjer i hovedsak til hudpleiesalonger, e-handlere, spa, varehus og parfymier i Norge, Sverige, Danmark, Finland og Island, samt apotek Sverige. I tillegg har konsernet inntekter og salg igjennom konsernets 3 hudpleiefagskoler.

Disse salgskanalene har vist en positiv utvikling de siste årene, og styret forventer at det fortsatt vil være salgskning fremover.

## Kreditrisiko

Risiko for at motparter ikke har økonomisk evne til å oppfylle sine forpliktelser anses lav, da det historisk sett har vært lite tap på fordringer. Brutto kreditrisiko på balansedagen utgjør totalt kr 59,8 mill. for konsernet i 2020.

## Likviditetsrisiko

Konsernet hadde en likviditetsgrad på 1,77 per 31.12.20 (omløpsmidler / kortsiktig gjeld), og 28,3% av omløpsmidlene var kontanter/ bankinnskudd.

Styret vurderer likviditeten i selskapet som tilfredsstillende, og det er ikke besluttet å innføre tiltak som endrer likviditetsrisiko.


## Årsresultat og disponeringer


Styret foreslår følgende disponering av årsresultatet i Derma Nordic AS:

<i>Avsatt til utbytte</i>	<i>kr</i>	<i>7.500.000</i>
<i>Overføring annen egenkapital</i>	<i>kr</i>	<i>22.341.956</i>
<i>Totalt disponert</i>	<i>kr</i>	<i>29.841.956</i>





Billingsstad, 22. april 2021

  
\_\_\_\_\_  
Christian Ringnes  
Styrets leder

  
\_\_\_\_\_  
Jørn Aage Johansen  
Styremedlem

  
\_\_\_\_\_  
Isabelle Kristine Ringnes  
Styremedlem

  
\_\_\_\_\_  
Camilla Forberg  
Styremedlem

  
\_\_\_\_\_  
Henning Nielsen  
Daglig leder



## Noter til regnskapet 2020

### Konsolideringsprinsipper

Konsernregnskapet viser konsernets økonomiske situasjon når konsernselskapene betraktes som en regnskapsmessig enhet. Det konsoliderte regnskapet omfatter morselskapet Derma Nordic AS og datterselskapene Dermanor AS, Hudpleieakademiet AS, Derma Invest AS, Dermarome Stockholm AB (SE), Elisabethskolan AB (SE), Dermarome Finland Oy (FI), Dermarome AS (DK), Hudpleieakademiet ApS (DK) og Kosmetolog Instituttet A/S (DK) hvor morselskapet har direkte kontrollerende eierinteresser. Alle selskapene er eiet direkte eller indirekte med 100 % av morselskapet. Alle transaksjoner og mellomværende mellom konsernselskapene er eliminert. Konsernregnskapet er utarbeidet etter ensartede prinsipper, ved at datterselskapet følger de samme regnskapsprinsipper som morselskapet.

Aksjer i datterselskapene er konsolidert etter kontinuitetsmetoden (eller oppkjøpsmetoden). Kostpris på aksjer i datterselskapene er eliminert mot datterselskapets egenkapital på kjøps eller stiftelsestidspunktet. Ved oppkjøpsmetoden, er forskjellen mellom kostpris og netto bokført verdi på kjøpstidspunktet av eiendeler i datterselskapet, tillagt de eiendeler merverdien knytter seg til. Den del av merverdien som ikke kan tillegges eiendeler, representerer goodwill som avskrives lineært over antatt økonomisk levetid.

Omregning av utenlandske datterselskaper skjer ved at balansen omregnes til balansedagens kurs, og at resultatregnskapet omregnes til en gjennomsnittskurs. Eventuelle vesentlige transaksjoner omregnes til transaksjonsdagens kurs. Alle omregningsdifferanser føres direkte mot egenkapitalen.

### Regnskapsprinsipper

I årsregnskapet er alle poster verdsatt og periodisert i overensstemmelse med regnskapslovens bestemmelser og reglene som følger av god regnskapsskikk i Norge.

### Klassifisering

Eiendeler bestemt til varig eie eller bruk, samt fordringer med forfall mer enn ett år etter balansedagen er medtatt som anleggsmidler. Øvrige eiendeler er klassifisert som omløpsmidler. Gjeld som forfaller senere enn ett år etter regnskapsperiodens utløp er oppført som langsiktig gjeld.

### Varige driftsmidler og avskrivninger

Varige driftsmidler balanseføres og avskrives lineært over driftsmidlets forventede levetid. Direkte vedlikehold av driftsmidler kostnadsføres løpende under driftskostnader, mens påkostninger eller forbedringer tillegges driftsmidlets kostpris og avskrives i takt med driftsmidlet. Dersom gjenvinnbart beløp av driftsmiddelet er lavere enn balanseført verdi foretas nedskrivning til gjenvinnbart beløp. Gjenvinnbart beløp er det høyeste av netto salgsverdi og verdi i bruk. Verdi i bruk er nåverdien av de fremtidige kontantstrømmene som eiendelen forventes å generere.

### Immaterielle eiendeler

Goodwill og andre immaterielle eiendeler avskrives over forventet økonomisk levetid. Lisensavtaler, goodwill og kunder er vurdert å være nært tilknyttet og avskrivningsperiode bør derfor ikke være vesentlig forskjellig. Ut fra estimerte budsjetter og forventet kontantstrøm anses valgte avskrivningsperiode riktig. Virkelig verdi av merverdiene vurderes hvert år med hensyn på evt nedskrivning. De immaterielle rettighetene knytter seg til erverv av datterselskaper i note 6.

### Aksjer

Aksjer er oppført i regnskapet til kostpris. I de tilfeller der den virkelige verdien er lavere enn kostprisen og dette ikke er forbigående, er det foretatt nedskrivning.



## Noter til regnskapet 2020

### Valuta

Pengeposter (fordringer, gjeld og bankinnskudd) i utenlandsk valuta er omregnet til balansedagens kurs. Konsernet inngår terminkontrakter for å redusere valutarisikoene i forbindelse med innkjøp av varer mv. Terminkontrakter regnskapsføres som sikring.

### Varebeholdning

Varebeholdningen er vurdert til den laveste av kostpris og virkelig verdi. Virkelig verdi er netto salgsverdi på fremtidig salgstidspunkt. Alle varer er handelsvarer for videresalg.

### Fordringer

Fordringer er oppført i balansen med pålydende etter fradrag for konstaterte og forventede tap.

### Konsernkontoordning

Konsernet har etablert konsernkontoordning. Etter denne avtalen er Derma Nordic AS kontoeier og de andre selskapene i konsernet underkonto-eiere.

### Pensjoner

Innskuddsplaner periodiseres etter sammenstillingsprinsippet. Årets innskudd til pensjonsordningen kostnadsføres.

### Skattekostnad og utsatt skatt

Skattekostnaden er knyttet til det regnskapsmessige resultat og består av betalbar skatt og endring i netto utsatt skatt. Utsatt skatt i resultatregnskapet er skatt beregnet på endringer i midlertidige forskjeller mellom skattemessige og regnskapsmessige verdier. Utsatt skatt avsettes som langsiktig gjeld i balansen. I den grad utsatt skattefordel overstiger utsatt skatt, medtas utsatt skattefordel i balansen iht. god regnskapsskikk.

### Leieavtaler

Derma Nordic konsernets leieavtaler vurderes som operasjonell leasing etter en konkret vurdering av den enkelte leieavtale. Det er ikke aktivert leieavtaler i balansen.

### Kontantstrømanalyse

Kontantstrømanalysen er utarbeidet etter den indirekte metoden.

### Driftsinntekter og kostnader

Inntektsføring skjer etter opptjeningsprinsippet som normalt vil være leveringstidspunktet for varer og tjenester. Kostnader medtas etter sammenstillingsprinsippet, dvs at kostnader medtas i samme periode som tilhørende inntekter inntektsføres.



## Noter til regnskapet 2020

### Note 1 - Driftsinntekter - konsern/morselskapet

Alle konsernets salgs- og driftsinntekter er innenfor virksomhetsområdet import og distribusjon av hudpleieartikler. Morselskapets inntekter er konsernbidrag fra datterselskaper.

#### Konsern

##### Geografisk fordeling

	2020	2019
Norge	212 653 655	182 799 955
Sverige	297 835 877	224 088 681
Danmark	9 914 731	2 423 327
Finland	6 305 586	10 641 542
<b>Sum</b>	<b>526 709 849</b>	<b>419 953 505</b>

#### Mor

##### Geografisk fordeling

	2020	2019
Norge	30 963 775	31 658 094
<b>Sum</b>	<b>30 963 775</b>	<b>31 658 094</b>

### Note 2 - Lønnskostnad, antall ansatte, godtgjørelser, lån til ansatte med mer - konsern/morselskapet

Lønnskostnader består av følgende poster:

Lønnskostnader	2020	2019
Lønninger	73 191 962	66 339 366
Arbeidsgiveravgift	14 675 322	14 122 137
Pensjonskostnader	4 029 356	2 986 812
Andre ytelser	5 521 846	2 955 295
<b>Sum</b>	<b>97 418 486</b>	<b>86 403 610</b>

Antall årsverk sysselsatt 120 122

Administrerende direktør har mottatt følgende godtgjørelse fra datterselskaper:

Lønn og annen godtgjørelse 4 576 668

Daglig leder har ikke noen avtale om bonus eller eventuell sluttpakke ved fratredelse.



## Noter til regnskapet 2020

Det foreligger ingen forpliktelser til å gi daglige ledere i konsernet eller ledere av styret særskilt vederlag ved opphør eller endring av ansettelsesforholdet eller vervet. Tilsvarende gjelder avtaler om overskuddsdeling opsjoner eller lignende. Det foreligger ingen forpliktelser som gir ansatte eller tillitsvalgte rett til tegning, kjøp eller salg av aksjer.

Konsernets norske selskaper er pliktige å ha tjenestepensjonsordning etter lov om obligatorisk tjenestepensjon. Selskapenes pensjonsordninger tilfredsstiller kravene i denne loven.

### Revisor

For konsernet som helhet utgjorde revisjonshonoraret kr 649 309. I tillegg kommer honorar for andre tjenester på kr 201 463, hvorav utarbeidelse av årsregnskap, konsernregnskap og ligningspapirer er den vesentligste posten. Alle tall er ekskl.mva.

### Morselskapet

Selskapet har ingen ansatte. Daglig leder har ikke mottatt godtgjørelse fra morselskapet, for godtgjørelse fra andre konsernselskaper, se over. Det er utbetalt godtgjørelse til styret med 150 000 i 2020.

### Revisor

Revisjonshonorar for morselskapet har i regnskapsåret vært kr 55 125. I tillegg kommer honorar for andre tjenester på kr 126 333. Alle tall er ekskl.mva. Andre tjenester er hovedsaklig teknisk bistand ved utarbeidelse av årsregnskap og konsernregnskap.

### Note 3 - Skattekostnad - konsern/morselskapet

#### Konsern

Skattekostnad fremkommer slik:	2020	2019
Betalbar skatt	13 551 742	7 515 970
Endring i utsatt skatt mv.	-2 264 468	-1 633 567
Skattekostnad ordinært resultat	11 287 274	5 882 402



## Noter til regnskapet 2020

### Spesifikasjon av skatteeffekten av midlertidige forskjeller og underskudd til framføring:

	2020		2019	
	Fordel	Forpliktelse	Fordel	Forpliktelse
Lisenser/avtaler		4 615 818		9 231 642
Anleggsmidler ( driftsmidler, immaterielle eiendeler, finansielle anleggsmidler).		45 537 152		23 527 570
Omløpsmidler ( varer, fordringer, investeringer, bank og kontanter etc).	2 723 723		2 688 611	
Gjeld (KG, LG og forpliktelser)		12 137 158		15 171 449
Uopptjent inntekt				
Underskudd til fremføring				
Sum	2 723 723	62 290 128	2 688 611	47 930 661
Forskjeller som utlignes		-2 723 723		-2 688 611
Grunnlag utsatt skatt 22%		59 566 405		45 242 050
Utsatt skatt i balansen 22%		13 104 609		9 953 251

### Morselskapet

#### Skattekostnad fremkommer slik:

	2020	2019
Betalbar skatt	0	0
Endring i utsatt skatt	0	0
Skattekostnad ordinært resultat	0	0

### Spesifikasjon av skatteeffekten av midlertidige forskjeller og underskudd til framføring:

	2020		2019	
	Fordel	Forpliktelse	Fordel	Forpliktelse
Underskudd til fremføring	0		0	
Utsatt skatt i balansen	0		0	



## Noter til regnskapet 2020

### Note 4 - Immaterielle eiendeler - konsern

	Kunde- portefølje	Lisenser / avtaler	Goodwill	Totalt
Anskaffelseskost pr. 01.01.2020	115 000 000	203 871 912	171 888 631	490 760 543
Tilgang	0	0	900 961	900 961
Anskaffelseskost pr. 31.12.2020	115 000 000	203 871 912	172 789 592	491 661 504
Akk. avskrivninger pr. 31.12.2020	101 476 527	159 707 110	157 825 442	419 009 079
Akk. nedskrivninger pr. 31.12.2020	13 523 473	39 548 982	14 127 543	67 199 998
Akk. av- og nedskrivninger pr. 31.12.2020	115 000 000	199 256 092	171 952 985	486 209 077
<b>Bokført verdi pr. 31.12.2020</b>	<b>0</b>	<b>4 615 820</b>	<b>836 607</b>	<b>5 452 427</b>
<b>Årets avskrivninger</b>	<b>0</b>	<b>4 615 822</b>	<b>64 354</b>	<b>4 680 176</b>
Økonomisk levetid	7 år	10 år	7 år	
Avskrivningsplan	Lineær	Lineær	Lineær	

Det avskrives etter følgende avskrivningsplan:

Lisenser/avtaler: balanseført verdi 1.1.2012 avskrives over 10 år

Kundeportefølje: balanseført verdi 1.1.2012 avskrives over 7 år

Goodwill: balanseført verdi 1.1.2012 avskrives over 7 år

Avskrivning på goodwill er vurdert til 7 år. Lisensavtaler, goodwill og kunder er vurdert å være nært tilknyttet og avskrivningsperiode vurderes derfor ikke å være vesentlig forskjellig. Ut fra estimerte budsjetter og forventet kontantstrøm anses valgte avskrivningsperiode riktig. Virkelig verdi av merverdiene vurderes hvert år med hensyn på eventuell nedskrivning. De immaterielle rettighetene knytter seg til erverv av datterselskaper omtalt i note 6.

Nedskrivninger er gjennomført basert på beregning av neddiskonterte, forventede fremtidige kontantstrømmer.

### Note 5 Varige driftsmidler

#### Konsern:

	Driftsløsøre, inventar o.a. utstyr
Anskaffelseskost 1.1.	95 857 350
Tilgang	39 637 212
Avgang	7 541 959
<b>Anskaffelseskost pr. 31.12.</b>	<b>127 952 603</b>
Akkumulerte avskrivninger pr. 31.12.	85 779 670
<b>Bokført verdi pr. 31.12.</b>	<b>42 172 934</b>
<b>Årets avskrivninger</b>	<b>11 811 673</b>



## Noter til regnskapet 2020

Avskrivningsmetode : Lineær 3-10 år

Det er benyttet samme avskrivningsplan som i fjorårets regnskap.

Konsernet har ulike avtaler om leie av lokaler mv. Dermanor AS har avtale om leie av lokale som løper til 2023. Årlig leie utgjør MNOK 2,4 inklusiv parkering.

### Note 6 - Investeringer i datterselskap - morselskapet

Selskapet har eierandeler i:

Selskapets navn	Anskaffelses- tidspunkt	Forretnings- kontor	Eierandel/ stemme-andel
Dermanor AS	2007	Asker	100 %
Hudpleieakademiet AS	2007	Oslo	100 %
Derma Invest AS	2007	Asker	100 %

Alle tall i NOK 1000.

Selskapets navn	Aksjekapital	Antall aksjer	Balanseført verdi	Selskapets egenkapital	Selskapets resultat
Dermanor AS	3 000	500	348 167 882	104 761 574	30 487 377
Hudpleieakademiet AS	1 000	500	28 500 000	2 389 736	156 374
Derma Invest AS	100	1000	51 355 656	100 000	-17 382
Nedskrevet konsernselskaper (*)			-200 000 000		
<b>Sum</b>			<b>228 023 538</b>		

Investeringene er regnskapsført etter kostmetoden. Andre driftsinntekter består i sin helhet av konsernbidrag fra datterselskapene.

(\*) Etter en vurderingen av verdiene av konsernets selskaper, ble det i 2015 foretatt nedskrivninger av aksjene med MNOK 100. Aksjene ble også nedskrevet i 2014 med MNOK 100, total nedskrivning på MNOK 200.

### Mellomværende med selskap i samme konsern m.v.

	2020	2019
Fordringer på datterselskaper	33 606 223	31 637 908
Langsiktig gjeld til datterselskaper	63 665 759	62 168 318
Kortsiktig gjeld til datterselskaper	37 070 064	5 242 834

Deler av mellomværender er knyttet til konsernkontoordning. Se også note 9.



## Noter til regnskapet 2020

### Note 7 - Varer - konsern

	<u>2020</u>	<u>2019</u>
Ferdigvarer og handelsvarer	130 586 516	114 986 261
Sum	<u>130 586 516</u>	<u>114 986 261</u>

Varer er vurdert til anskaffelseskost.

### Note 8 - Bundne midler - konsern

I posten inngår bundne bankinnskudd med kr 1 641 464.

### Note 9 - Konsernkontoordning

Konsernet har etablert konsernkontoordning. Etter denne avtalen er Derma Nordic AS kontoeier og de andre selskapene i konsernet underkonto-eiere. Bankforbindelsen kan utligne sine tilgodehavender mot andre innestående slik at netto posisjon utgjør netto balanse mellom bankforbindelse og konsernkontoeier Derma Nordic AS.

### Note 10 Fordringer, langsiktig gjeld / pantstillelser og garantier

#### Fordringer som forfaller senere enn ett år etter regnskapsårets slutt: Konsern

	<u>2020</u>	<u>2019</u>
	5 208 817	4 135 838

#### Gjeld som forfaller mer enn fem år etter regnskapsårets slutt: Konsern/morselskapet

	<u>2020</u>	<u>2019</u>
Gjeld til kredittinstitusjoner	12 500 000	0

#### Pantstillelser mv

	<u>2020</u>	<u>2019</u>
Bokført gjeld som er sikret ved pant o.l.:		
Gjeld til kredittinstitusjoner	23 423 445	0
Øvrig langsiktig gjeld	0	0
Sum	<u>23 423 445</u>	<u>0</u>

Bokført verdi av eiendeler stilt som sikkerhet for bokført gjeld:

	<u>2020</u>	<u>0</u>
Aksjer	228 023 528	228 001 253
Totalt	<u>228 023 528</u>	<u>228 001 253</u>



## Noter til regnskapet 2020

De norske selskapene har stillet sikkerhet for konsernets konsernkontosystem. Bankinnskudd, varelager og fordringer er stillet som sikkerhet. De enkelte selskapene har stillet sikkerhet for inntil MNOK 135 pr selskap. Videre har morselskapet kausjonert for langsiktig gjeld til kredittinstitusjoner.

### Note 11 - Aksjekapital og aksjonærinformasjon - morselskapet

Aksjekapitalen pr. 31.12. består av følgende aksjeklasse:

	Antall	Pålydende	Bokført
A-aksjer	75 000	1 000	75 000 000
B-aksjer	75 000	1 000	75 000 000
<b>Totalt antall aksjer</b>	<b>150 000</b>		<b>150 000 000</b>

Selskapet har to aksjeklasser; A-aksjer og B-aksjer.

A-aksjene er ordinære aksjer som har ordinære rettigheter etter aksjelovens bestemmelser.

B-aksjene har rett til årlig utbytte tilsvarende 5 % av opprinnelig innskutt kapital i aksjeklassen. B-aksjene har ikke krav på ytterligere utbytte. B-aksjene skal i tilfelle av selskapets oppløsning gis fortrinnsvis dekning for sine kapitalbeløp.

### Eierstruktur

Aksjonærer pr. 31.12.2020 var:

	Antall	Antall	Stemmeandel andel
	A-aksjer	B-aksjer	
NSV Invest AS	30 000	37 500	40,0 %
Ringnes Holding AS	30 000	37 500	40,0 %
Look North AS	15 000	0	20,0 %
<b>Totalt antall aksjer</b>	<b>75 000</b>	<b>75 000</b>	<b>100,0 %</b>

Styrets leder, Christian Ringnes, har eierinteresser i NSV Invest AS og Ringnes Holding AS. Adm. direktør Henning Nielsen er eier av Look North AS.

### Note 12 - Oppstilling over endringer i egenkapitalen

#### Konsern

	Aksjekapital	Annen egenkapital	Sum
Egenkapital pr. 01.01.	150 000 000	-43 753 980	106 246 020
Årets resultat		34 335 200	34 335 200
Avsatt utbytte		-7 500 000	-7 500 000
Valutaavvik/omregningsdifferanser		7 023 079	7 023 079
<b>Egenkapital pr. 31.12.</b>	<b>150 000 000</b>	<b>-9 895 701</b>	<b>140 104 299</b>



## Noter til regnskapet 2020

### Morselskapet

	Aksjekapital	Annen egenkapital	Sum
Egenkapital pr. 01.01.	150 000 000	46 655 351	196 655 351
Avsatt utbytte		-7 500 000	-7 500 000
Årets resultat		29 841 956	29 841 956
<b>Egenkapital pr. 31.12.</b>	<b>150 000 000</b>	<b>68 997 306</b>	<b>218 997 306</b>

### Note 13 - Finansiell markedsrisiko

#### Renterisiko

Konsernets langsiktige rentebærende gjeld har flytende rente.

#### Valutarisiko

Konsernet er eksponert for endringer i valutakurser, da en vesentlig del av konsernets kostnader ved varekjøp er i utenlandsk valuta. Konsernet har en etablert policy med sikring av en andel av budsjettert varekjøp med terminkontrakter.

#### Kredittrisiko

Risiko for at motparter ikke har økonomisk evne til å oppfylle sine forpliktelser anses lav i forhold til det markedet konsernet opererer i.

### Note 14 - Hendelser etter balansedagen og fortsatt drift

Koronaepidemien som inntraff i mars 2020 har ikke hatt vesentlig betydning for årsregnskapet for 2020. Den globale epidemien fikk våren 2020 betydelige konsekvenser for våre kunder og operasjoner i markedet, og medførte at et betydelig antall ansatte ble korttidspermittert. Situasjonen bedret seg imidlertid utover våren og sommeren, og alle operative selskap i konsernet kom raskt tilbake til ordinær drift. Konsernet er fortsatt noe preget av smittevernsrestriksjoner i de nordiske landene inn i 2021, men pandemien har ikke hatt vesentlig betydning for konsernets stilling og resultat i perioden mellom balansedagen og tidspunktet for avleggelse av årsregnskapet.

Koronaepidemien anses følgelig ikke å ha skapt vesentlig usikkerhet om foretakets evne til fortsatt drift, og årsregnskapet er derfor avlagt under forutsetning om fortsatt drift.



## Kontantstrømoppstilling

Derma Nordic AS

Morselskap			Konsern	
2020	2019	Note	2020	2019
<b>Kontantstrømmer fra operasjonelle aktiviteter</b>				
29 841 956	30 766 929		45 622 375	23 555 137
0	0		-4 677 397	-5 348 933
0	0	4,5	16 491 849	15 546 811
0	0		-15 600 255	-6 606 039
0	0		-8 819 909	6 359 300
-47 788	36 662		17 347 313	4 639 031
29 926 763	-14 410 645		29 881 197	-15 703 933
<b>59 720 931</b>	<b>16 392 946</b>		<b>80 245 173</b>	<b>22 441 374</b>
<b>Kontantstrømmer fra investeringsaktiviteter</b>				
0	0	4,5	-32 095 253	-1 834 401
-22 285	1 289 649		0	0
0	0		-1 072 979	1 417 684
<b>-22 285</b>	<b>1 289 649</b>		<b>-33 168 232</b>	<b>-416 717</b>
<b>Kontantstrømmer fra finansieringsaktiviteter</b>				
0	-5 219 033		0	0
1 497 441	7 000 444		23 561 169	71 560
-7 500 000	-7 500 000		-7 500 000	-7 500 000
<b>-6 002 559</b>	<b>-5 718 589</b>		<b>16 061 179</b>	<b>-9 128 440</b>
53 696 087	11 964 006		63 138 120	12 896 217
11 964 006	0		17 600 362	4 704 145
<b>65 660 093</b>	<b>11 964 006</b>		<b>80 738 482</b>	<b>17 600 362</b>
<b>Kontantbeholdning mv framkommer slik:</b>				
65 660 093	11 964 006		79 097 018	15 965 403
0	0	8	1 641 464	1 634 959
<b>65 660 093</b>	<b>11 964 006</b>		<b>80 738 482</b>	<b>17 600 362</b>