



ÅRSREGNSKAPET FOR REGNSKAPSÅRET 2021 - GENERELL INFORMASJON

Enheten

| | |
|----------------------|--------------------------------------|
| Organisasjonsnummer: | 980 394 026 |
| Organisasjonsform: | Aksjeselskap |
| Foretaksnavn: | BETA INVEST AS |
| Forretningsadresse: | Jarle Hildrums veg 11 7805 NAMSOS |

Regnskapsår

| | |
|-------------------------|-------------------------|
| Årsregnskapets periode: | 01.01.2021 - 31.12.2021 |
|-------------------------|-------------------------|

Konsern

| | |
|---------------------------|----|
| Mørselskap i konsern: | Ja |
| Konsernregnskap lagt ved: | Ja |

Regnskapsregler

| | |
|--|------------------------------------|
| Regler for små foretak benyttet: | Nei |
| Benyttet ved utarbeidelsen av årsregnskapet til selskapet: | Regnskapslovens alminnelige regler |
| Benyttet ved utarbeidelsen av årsregnskapet til konsernet: | Regnskapslovens alminnelige regler |

Årsregnskapet fastsatt av kompetent organ

| | |
|--|--------------|
| Bekreftet av representant for selskapet: | Egil Barland |
| Dato for fastsettelse av årsregnskapet: | 21.09.2022 |

Grunnlag for avgivelse

| |
|--|
| År 2021: Årsregnskapet er elektronisk innlevert |
| År 2020: Tall er hentet fra elektronisk innlevert årsregnskap fra 2021 |

Det er ikke krav til at årsregnskapet m.v. som sendes til Regnskapsregisteret er undertegnet. Kontrollen på at dette er utført ligger hos revisor/enhetens øverste organ. Sikkerheten ivaretas ved at innsender har rolle/rettighet for innsending av årsregnskapet via Altinn, og ved at det bekreftes at årsregnskapet er fastsatt av kompetent organ.

Brønnøysundregistrene, 28.07.2023



Resultatregnskap

| Beløp i: NOK | Note | 2021 | 2020 |
|---|--------|------------------|----------------|
| RESULTATREGNSKAP | | | |
| Salgsinntekt | 1 | | |
| Kostnader | | | |
| Varekostnad | 9 | | |
| Lønnskostnad | 2, 3 | | |
| Avskrivning av driftsmidler og immaterielle eiendeler | 4 | | |
| Nedskrivning av varige driftsmidler og immaterielle eiendeler | 4 | | |
| Annen driftskostnad | 2 | 60 000 | 77 346 |
| Sum kostnader | | 60 000 | 77 346 |
| Driftsresultat | | -60 000 | -77 346 |
| Finansinntekter og finanskostnader | | | |
| Inntekt på investering i datterselskap | | 1 998 780 | 693 720 |
| Annen renteinntekt | | | 73 |
| Annen finansinntekt | | 270 000 | |
| Sum finansinntekter | | 2 268 780 | 693 793 |
| Annen rentekostnad | | 3 254 | 300 |
| Sum finanskostnader | | 3 254 | 300 |
| Netto finans | | 2 265 526 | 693 493 |
| Ordinært resultat før skattekostnad | | 2 205 526 | 616 147 |
| Skattekostnad på ordinært resultat | 12, 13 | -12 134 | -17 066 |
| Ordinært resultat etter skattekostnad | | 2 217 660 | 633 213 |
| Årsresultat | 6 | 2 217 660 | 633 213 |
| Årsresultat etter minoritetsinteresser | | 2 217 660 | 633 213 |
| Totalresultat | | 2 217 660 | 633 213 |
| Overføringer og disponeringer | | | |
| Tilleggsutbytte | | 3 269 500 | |
| Avsatt til annen egenkapital | | -1 051 840 | 633 213 |



Resultatregnskap

| Beløp i: NOK | Note | 2021 | 2020 |
|-----------------------------------|-------------|-------------|-------------|
| Sum overføringer og disponeringer | | 2 217 660 | 633 213 |



Balanse

| Beløp i: NOK | Note | 2021 | 2020 |
|--|--------|------------------|------------------|
| BALANSE - EIENDELER | | | |
| Anleggsmidler | | | |
| Immaterielle eiendeler | | | |
| Utsatt skattefordel | 12, 13 | 30 425 | 18 291 |
| Sum immaterielle eiendeler | | 30 425 | 18 291 |
| Varige driftsmidler | | | |
| Tomter, bygninger o.a. fast eiendom | 4 | | |
| Driftsløsøre, inventar o.a. utstyr | 4 | | |
| Sum varige driftsmidler | 7 | | |
| Finansielle anleggsmidler | | | |
| Investering i datterselskap | 8 | 1 939 415 | 2 144 815 |
| Investering i annet foretak i samme konsern | 8 | | |
| Sum finansielle anleggsmidler | | 1 939 415 | 2 144 815 |
| Sum anleggsmidler | | 1 969 840 | 2 163 106 |
| Omløpsmidler | | | |
| Varer | | | |
| Sum varer | 9 | | |
| Andre kortsiktige fordringer | 11 | | |
| Investeringer | | | |
| Aksjer og andeler i foretak i samme konsern | 8 | | |
| Bankinnskudd, kontanter og lignende | | | |
| Bankinnskudd, kontanter o.l. | 10 | 289 398 | 1 225 318 |
| Sum bankinnskudd, kontanter og lignende | | 289 398 | 1 225 318 |
| Sum omløpsmidler | | 289 398 | 1 225 318 |
| SUM EIENDELER | | 2 259 238 | 3 388 424 |

BALANSE - EGENKAPITAL OG GJELD



Balanse

| Beløp i: NOK | Note | 2021 | 2020 |
|---------------------------------|--------|------------------|------------------|
| Egenkapital | | | |
| Innskutt egenkapital | | | |
| Aksjekapital | 5 | 100 000 | 100 000 |
| Beholdning av egne aksjer | 5 | | |
| Sum innskutt egenkapital | | 100 000 | 100 000 |
| Opptjent egenkapital | | | |
| Annen egenkapital | | 2 159 238 | 3 211 078 |
| Sum opptjent egenkapital | | 2 159 238 | 3 211 078 |
| Sum egenkapital | 6 | 2 259 238 | 3 311 078 |
| Gjeld | | | |
| Langsiktig gjeld | | | |
| Pensjonsforpliktelser | 3 | | |
| Utsatt skatt | 12, 13 | | |
| Annen langsiktig gjeld | | | |
| Sum langsiktig gjeld | | 0 | 0 |
| Kortsiktig gjeld | | | |
| Betalbar skatt | 12, 13 | | |
| Annen kortsiktig gjeld | 11 | | 77 346 |
| Sum kortsiktig gjeld | | | 77 346 |
| Sum gjeld | | 0 | 77 346 |
| SUM EGENKAPITAL OG GJELD | | 2 259 238 | 3 388 424 |
| POSTER UTENOM BALANSEN | | | |
| Garantistillelser | 7 | | |
| Pantstillelser | 7 | | |



Konsernets resultatregnskap

| Beløp i: NOK | Note | 2021 | 2020 |
|---|--------|--------------------|--------------------|
| RESULTATREGNSKAP | | | |
| Inntekter | | | |
| Salgsinntekt | 1 | 177 175 838 | 166 063 706 |
| Annen driftsinntekt | | 294 004 | 151 850 |
| Sum inntekter | | 177 469 842 | 166 215 555 |
| Kostnader | | | |
| Varekostnad | 9 | 126 936 880 | 117 069 452 |
| Lønnskostnad | 2, 3 | 36 345 999 | 33 603 245 |
| Avskrivning av driftsmidler og immaterielle eiendeler | 4 | 3 502 539 | 2 968 294 |
| Nedskrivning av varige driftsmidler og immaterielle eiendeler | 4 | | |
| Annen driftskostnad | 2 | 8 569 271 | 6 580 314 |
| Sum kostnader | | 175 354 689 | 160 221 305 |
| Driftsresultat | | 2 115 152 | 5 994 250 |
| Finansinntekter og finanskostnader | | | |
| Inntekt på investering i datterselskap | | 1 998 780 | 693 720 |
| Annen renteinntekt | | 4 533 | 12 696 |
| Annen finansinntekt | | 140 | 70 |
| Sum finansinntekter | | 2 003 453 | 706 486 |
| Annen rentekostnad | | 466 485 | 472 652 |
| Sum finanskostnader | | 466 485 | 472 652 |
| Netto finans | | 1 536 968 | 233 833 |
| Ordinært resultat før skattekostnad | | 3 652 120 | 6 228 083 |
| Skattekostnad på ordinært resultat | 12, 13 | 396 078 | 1 252 532 |
| Ordinært resultat etter skattekostnad | | 3 256 042 | 4 975 552 |
| Årsresultat | 6 | 3 256 042 | 4 975 552 |
| Minoritetsinteresser | 6 | 560 148 | 1 173 245 |
| Årsresultat etter minoritetsinteresser | 6 | 2 695 894 | 3 802 307 |



Konsernets resultatregnskap

| Beløp i: NOK | Note | 2021 | 2020 |
|--|-------------|------------------|------------------|
| Totalresultat | | 2 695 894 | 3 802 307 |
| Overføringer og disponeringer | | | |
| Ordinært utbytte | 6 | 5 494 500 | 205 000 |
| Avsatt til annen egenkapital | 6 | | 3 597 307 |
| Overført fra annen egenkapital | | -2 798 606 | |
| Sum overføringer og disponeringer | | 2 695 894 | 3 802 307 |



Konsernets balanse

| Beløp i: NOK | Note | 2021 | 2020 |
|--|--------|-------------------|-------------------|
| BALANSE - EIENDELER | | | |
| Anleggsmidler | | | |
| Immaterielle eiendeler | | | |
| Utsatt skattefordel | 12, 13 | | |
| Goodwill | | 237 446 | 356 169 |
| Sum immaterielle eiendeler | | 237 446 | 356 169 |
| Varige driftsmidler | | | |
| Tomter, bygninger o.a. fast eiendom | 4, 7 | 7 062 352 | 7 284 322 |
| Maskiner og anlegg | 4, 7 | 2 798 931 | 3 021 358 |
| Driftsløsøre, inventar o.a. utstyr | 4, 7 | 11 523 767 | 9 056 183 |
| Sum varige driftsmidler | | 21 385 049 | 19 361 862 |
| Finansielle anleggsmidler | | | |
| Investering i datterselskap | 8 | | |
| Investering i annet foretak i samme konsern | 8 | | |
| Lån til foretak i samme konsern | 8 | | |
| Investeringer i tilknyttet selskap | | 100 | 100 |
| Sum finansielle anleggsmidler | | 100 | 100 |
| Sum anleggsmidler | | 21 622 595 | 19 718 131 |
| Omløpsmidler | | | |
| Varer | | | |
| Sum varer | 9 | 3 778 508 | 4 081 111 |
| Fordringer | | | |
| Kundefordringer | | 25 895 625 | 27 032 091 |
| Andre kortsiktige fordringer | 11 | 1 447 526 | 988 627 |
| Sum fordringer | | 27 343 151 | 28 020 718 |
| Bankinnskudd, kontanter og lignende | | | |
| Bankinnskudd, kontanter o.l. | 10 | 1 770 759 | 6 822 738 |
| Sum bankinnskudd, kontanter og lignende | | 1 770 759 | 6 822 738 |
| Sum omløpsmidler | | 32 892 418 | 38 924 566 |



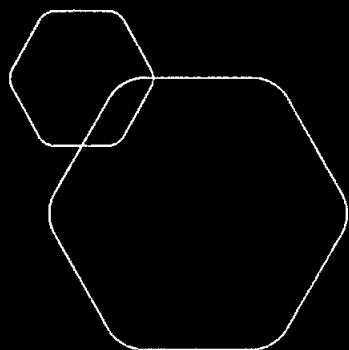
Konsernets balanse

| Beløp i: NOK | Note | 2021 | 2020 |
|--|----------|-------------------|-------------------|
| SUM EIENDELER | | 54 515 013 | 58 642 698 |
| BALANSE - EGENKAPITAL OG GJELD | | | |
| Egenkapital | | | |
| Innskutt egenkapital | | | |
| Aksjekapital | 5 | 100 000 | 100 000 |
| Beholdning av egne aksjer | 5 | | |
| Sum innskutt egenkapital | 6 | 100 000 | 100 000 |
| Opptjent egenkapital | | | |
| Annen egenkapital | 6 | 6 951 625 | 10 686 617 |
| Udisponert resultat | | | |
| Sum opptjent egenkapital | 6 | 6 951 625 | 10 686 617 |
| Minoritetsinteresser | | 5 120 054 | 3 418 119 |
| Sum egenkapital | 6 | 12 171 679 | 14 204 736 |
| Gjeld | | | |
| Langsiktig gjeld | | | |
| Pensjonsforpliktelser | 3 | | |
| Utsatt skatt | 12, 13 | 2 709 636 | 2 948 033 |
| Sum avsetninger for forpliktelser | | 2 709 636 | 2 948 033 |
| Annen langsiktig gjeld | | | |
| Gjeld til kredittinstitusjoner | 7 | 10 486 381 | 9 372 643 |
| Sum annen langsiktig gjeld | | 10 486 381 | 9 372 643 |
| Sum langsiktig gjeld | | 13 196 017 | 12 320 676 |
| Kortsiktig gjeld | | | |
| Leverandørgjeld | | 17 158 152 | 19 454 623 |
| Betalbar skatt | 12, 13 | 634 475 | 66 627 |
| Skyldig offentlige avgifter | | 2 414 123 | 4 138 985 |
| Annen kortsiktig gjeld | 11 | 8 940 567 | 8 457 050 |
| Sum kortsiktig gjeld | | 29 147 317 | 32 117 284 |



Konsernets balanse

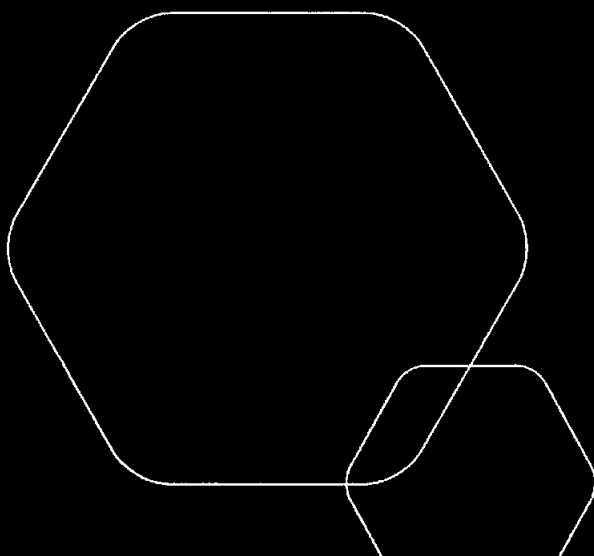
| Beløp i: NOK | Note | 2021 | 2020 |
|---------------------------------|-------------|-------------------|-------------------|
| Sum gjeld | | 42 343 334 | 44 437 961 |
| SUM EGENKAPITAL OG GJELD | | 54 515 013 | 58 642 697 |



Årsregnskap og konsernregnskap 2021

BETA INVEST AS

Styrets årsberetning
Resultatregnskap
Balanse
Kontantstrøm
Noter til regnskapet



Org.nr.: 980 394 026



Årsberetning 2021 for BETA INVEST AS

VIRKSOMHETENS ART

BETA INVEST AS er et selskap der virksomheten omfatter eie av aksjer i datterselskapene Birger Pedersen AS og Beta Eiendom AS.

Konsernets drift er i hovedsak entreprenørvirksomhet.

Selskapet er lokalisert i Namsos kommune. Konsernet har også avdelinger i Brønnøysund og Rørvik.

FORTSATT DRIFT

I samsvar med regnskapslovens § 3-3a bekreftes det at forutsetningen om fortsatt drift er til stede og at denne forutsetningen er lagt til grunn ved utarbeidelsen av regnskapet.

FREMTIDIG UTVIKLING

Konsernet hadde pr 31.12.21 en ordresreserve på ca kr 100.000.000 og det forventes at konsernets resultat for 2022 også blir positivt.

REDEGJØRELSE FOR ÅRSREGNSKAPET

Styret kjenner ikke til noen forhold av viktighet for å bedømme selskapets stilling og resultat som ikke fremgår av regnskapet og balansen med noter. Det er heller ikke etter regnskapsårets utgang inntrådt forhold som etter styrets syn har betydning ved bedømmelse av regnskapet.

Årets overskudd i selskapet på kr 2 217 660 medfører at selskapets egenkapital er endret til kr 2 259 238. For konsernet er tilsvarende tall et resultat på kr 3 256 042 og at konsernets egenkapital er endret til kr 12 171 679.

Styret mener at årsregnskapet med noter gir et rettviseende bilde av selskapets og konsernets drift og stilling.

FINANSIELL RISIKO

Konsernets egenkapitalsituasjon er tilfredsstillende, og konsernet har tilstrekkelig langsiktig finansiering. Renterisiko kan oppstå på både kort og mellomlang sikt ved at selskapenes gjeld har flytende rente. Styret har vurdert at konsernets renterisiko er lav, og således har man ikke tatt i bruk sikringsinstrumenter. Konsernet er i mindre grad eksponert for endringer i valutakursene i konsernets markeder.

ARBEIDSMILJØ, LIKESTILLING OG DISKRIMINERING

Selskapet har ikke ansatte, men konsernet har 63 ansatt. Styret anser arbeidsmiljøet i konsernet som godt. Det er ikke iverksatt spesielle tiltak i denne forbindelse. Ansatte i virksomheten har ikke vært utsatt for ulykker eller skader i forbindelse med utførelsen av sitt arbeid. Totalt sykefravær i konsernet siste år har vært på ca 9,0% av total arbeidstid, hvor en stor del av dette kan knyttes til den pågående covid-19 pandemien.

Det er ansatt 63 menn. Det er 4 menn i styret. Det arbeides løpende for å fremme likestilling i bedriften.

STYREANSVAR

Det er ikke tegnet ansvarsforsikring for styret eller daglig leder for deres mulige ansvar overfor foretaket og tredjepersoner.

MILJØRAPPORTERING

Ut fra styrets kunnskap om selskapets og konsernets virksomhet, mener styret at denne ikke driver virksomhet som forurenser det ytre miljøet.

FORSKNINGS- OG UTVIKLINGSAKTIVITETER

BETA INVEST AS eller andre selskaper i konsernet har ikke hatt forsknings- og utviklingsaktiviteter i 2021.

ÅRSRESULTAT OG DISPONERINGER


I 2021 hadde selskapet et resultat etter skattekostnad på kr 2 217 660 som foreslås disponert slik:




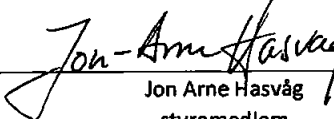
| Disponering | Beløp |
|-----------------------|------------|
| Tilleggsutbytte | 3 269 500 |
| Fra annen egenkapital | -1 051 840 |

Namsos 19.09.2022
Styret i BETA INVEST AS


Egil Barland
styreleder


Morten Annar Melhus
styremedlem


Bjørn Olav Andersen
styremedlem


Jon Arne Hasvåg
styremedlem



| RESULTATREGNSKAP - MOR/KONSERN | | | | | |
|---|--------------------|---|--------|--------------------|--------------------|
| BETA INVEST AS | | | | | |
| 2021 | Morselskap 2020 | | Note | Konsern 2021 | 2020 |
| DRIFTSINNEKTER OG DRIFTSKOSTNADER | | | | | |
| 0 | 0 | Salgsinntekt | 1 | 177 175 838 | 166 063 706 |
| 0 | 0 | Annen driftsinntekt | | 294 004 | 151 850 |
| 0 | 0 | Sum driftsinntekter | | 177 469 842 | 166 215 555 |
| 0 | 0 | VAREKOSTNAD | 9 | 126 936 880 | 117 069 452 |
| 0 | 0 | Lønnskostnad | 2, 3 | 36 345 999 | 33 603 245 |
| 0 | 0 | Avskrivning av driftsmidler og immaterielle | 4 | 3 502 539 | 2 968 294 |
| 60 000 | 77 346 | Annen driftskostnad | 2 | 8 569 271 | 6 580 314 |
| 60 000 | 77 346 | Sum driftskostnader | | 175 354 689 | 160 221 305 |
| -60 000 | -77 346 | Driftsresultat | | 2 115 152 | 5 994 250 |
| FINANSINNEKTER OG FINANSKOSTNADER | | | | | |
| 1 998 780 | 693 720 | Inntekt på investering i datterselskap | | 1 998 780 | 693 720 |
| 0 | 73 | Annen renteinntekt | | 4 533 | 12 696 |
| 270 000 | 0 | Annen finansinntekt | | 140 | 70 |
| 3 254 | 300 | Annen rentekostnad | | 466 485 | 472 652 |
| 2 265 526 | 693 493 | Resultat av finansposter | | 1 536 968 | 233 833 |
| 2 205 526 | 616 147 | Ordinært resultat før skattekostnad | | 3 652 120 | 6 228 083 |
| -12 134 | -17 066 | Skattekostnad på ordinært resultat | 12, 13 | 396 078 | 1 252 532 |
| 2 217 660 | 633 213 | Ordinært resultat | | 3 256 042 | 4 975 552 |
| EKSTRAORDINÆRE INNEKTER OG KOSTNADER | | | | | |
| 2 217 660 | 633 213 | Årsresultat | 6 | 3 256 042 | 4 975 552 |
| 0 | 0 | Minoritetens andel | 6 | 560 148 | 1 173 245 |
| 2 217 660 | 633 213 | Majoritetens andel | 6 | 2 695 894 | 3 802 307 |
| OVERFØRINGER | | | | | |
| 3 269 500 | 0 | Tilleggsutbytte | 6 | 5 494 500 | 205 000 |
| -1 051 840 | 633 213 | Avsatt til annen egenkapital | 6 | 0 | 3 597 307 |
| 0 | 0 | Overført fra annen egenkapital | | 2 798 606 | 0 |
| 2 217 660 | 633 213 | Sum disponert | | 2 695 894 | 3 802 307 |



| BALANSE - MOR/KONSERN | | | | | |
|----------------------------------|--------------------|--------------------------------------|--------|-------------------|-------------------|
| BETA INVEST AS | | | | | |
| 2021 | Morselskap 2020 | | Note | Konsern 2021 | 2020 |
| EIENDELER | | | | | |
| ANLEGGSMIDLER | | | | | |
| IMMATERIELLE EIENDELER | | | | | |
| 30 425 | 18 291 | Utsatt skattefordel | 12, 13 | 0 | 0 |
| 0 | 0 | Goodwill | | 237 446 | 356 169 |
| 30 425 | 18 291 | Sum immaterielle eiendeler | | 237 446 | 356 169 |
| VARIGE DRIFTSMIDLER | | | | | |
| 0 | 0 | Tomter, bygninger o.a. fast eiendom | 4, 7 | 7 062 352 | 7 284 322 |
| 0 | 0 | Maskiner og anlegg | 4, 7 | 2 798 931 | 3 021 358 |
| 0 | 0 | Driftsløsøre, inventar o.a. utstyr | 4, 7 | 11 523 767 | 9 056 183 |
| 0 | 0 | Sum varige driftsmidler | | 21 385 049 | 19 361 862 |
| FINANSIELLE ANLEGGSMIDLER | | | | | |
| 1 939 415 | 2 144 815 | Investeringer i datterselskap | 8 | 0 | 0 |
| 0 | 0 | Investeringer i tilknyttet selskap | | 100 | 100 |
| 1 939 415 | 2 144 815 | Sum finansielle anleggsmidler | | 100 | 100 |
| 1 969 840 | 2 163 106 | Sum anleggsmidler | | 21 622 595 | 19 718 131 |
| OMLØPSMIDLER | | | | | |
| 0 | 0 | Lager av varer og annen beholdning | 9 | 3 778 508 | 4 081 111 |
| FORDRINGER | | | | | |
| 0 | 0 | Kundefordringer | | 25 895 625 | 27 032 091 |
| 0 | 0 | Andre kortsiktige fordringer | 11 | 1 447 526 | 988 627 |
| 0 | 0 | Sum fordringer | | 27 343 151 | 28 020 718 |
| 289 398 | 1 225 318 | Bankinnskudd, kontanter o.l. | 10 | 1 770 759 | 6 822 738 |
| 289 398 | 1 225 318 | Sum omløpsmidler | | 32 892 418 | 38 924 566 |
| 2 259 238 | 3 388 424 | Sum eiendeler | | 54 515 013 | 58 642 698 |



| BALANSE - MOR/KONSERN | | | | | |
|-----------------------------------|--------------------|---------------------------------|--------|-------------------|-------------------|
| BETA INVEST AS | | | | | |
| 2021 | Morselskap 2020 | | Note | Konsern 2021 | 2020 |
| EGENKAPITAL OG GJELD | | | | | |
| INNSKUTT EGENKAPITAL | | | | | |
| 100 000 | 100 000 | Aksjekapital | 5 | 100 000 | 100 000 |
| 100 000 | 100 000 | Sum innskutt egenkapital | 6 | 100 000 | 100 000 |
| OPPTJENT EGENKAPITAL | | | | | |
| 2 159 238 | 3 211 078 | Annen egenkapital | 6 | 6 951 625 | 10 686 617 |
| 2 159 238 | 3 211 078 | Sum opptjent egenkapital | 6 | 6 951 625 | 10 686 617 |
| 0 | 0 | Minoritetsinteresse | | 5 120 054 | 3 418 119 |
| 2 259 238 | 3 311 078 | Sum egenkapital | 6 | 12 171 679 | 14 204 736 |
| GJELD | | | | | |
| AVSETNING FOR FORPLIKTELSE | | | | | |
| 0 | 0 | Utsatt skatt | 12, 13 | 2 709 636 | 2 948 033 |
| 0 | 0 | Sum avsetning for forpliktelser | | 2 709 636 | 2 948 033 |
| ANNEN LANGSIKTIG GJELD | | | | | |
| 0 | 0 | Gjeld til kredittinstitusjoner | 7 | 10 486 381 | 9 372 643 |
| 0 | 0 | Sum annen langsiktig gjeld | | 10 486 381 | 9 372 643 |
| KORTSIKTIG GJELD | | | | | |
| 0 | 0 | Leverandørgjeld | | 17 158 152 | 19 454 623 |
| 0 | 0 | Betalbar skatt | 12, 13 | 634 475 | 66 627 |
| 0 | 0 | Skyldig offentlige avgifter | | 2 414 123 | 4 138 985 |
| 0 | 77 346 | Annen kortsiktig gjeld | 11 | 8 940 567 | 8 457 050 |
| 0 | 77 346 | Sum kortsiktig gjeld | | 29 147 317 | 32 117 284 |
| 0 | 77 346 | Sum gjeld | | 42 343 334 | 44 437 961 |
| 2 259 238 | 3 388 424 | Sum egenkapital og gjeld | | 54 515 013 | 58 642 697 |

Namsos 19.09.2022
Styret i Beta Invest AS


Egil Barland
styreleder


Morten Annar Melhus
styremedlem


Jon Arne Hasvåg
styremedlem


Bjørn Olav Andersen
styremedlem

**Kontantstrømpoppstilling**

Indirekte modell

Beta Invest AS

| Morselskap | | | Konsern | |
|-------------------|------------------|--|-------------------|-------------------|
| 2021 | 2020 | Kontantsrøm fra operasjonelle aktiviteter | 2021 | 2020 |
| 2 205 526 | 616 147 | Resultat før skattekostnad | 3 652 120 | 6 228 083 |
| - | - | Periodens betalte skatt | 83 549 | -47 189 |
| - | - | Gevinst/Tap ved salg av anleggsmidler | -294 004 | -151 050 |
| - | - | Ordinære avskrivninger | 3 502 539 | 2 968 294 |
| - | - | Nedskrivning av finansielle anleggsmidler | - | - |
| -1 998 780 | -693 720 | Gevinst/tap ved salg av aksjer | -1 998 780 | -693 720 |
| - | - | Endring i varelager | 302 603 | 4 793 |
| - | - | Endring i kundefordringer | 1 136 466 | -12 463 930 |
| - | - | Endring i leverandørgjeld | -2 296 471 | 6 574 865 |
| - | - | Endring i andre fordringer | -458 899 | 2 468 723 |
| -77 346 | 77 346 | Endring i annen kortsiktig gjeld/andre tidsavgrensingsposter | -1 272 797 | 1 626 031 |
| 129 400 | -227 | Netto kontantstrøm fra operasjonelle aktiviteter | 2 356 326 | 6 514 900 |
| | | Kontantstrøm fra investeringsaktiviteter | | |
| - | - | Innbetaling ved salg av varige driftsmidler | 367 529 | 207 901 |
| - | - | Utbetaling ved kjøp av varige driftsmidler | -5 599 251 | -4 073 442 |
| 2 204 180 | 1 004 120 | Innbetaling ved salg av aksjer i andre foretak | 2 204 180 | 1 004 120 |
| - | - | Utbetalinger ved kjøp av aksjer i andre foretak | - | - |
| 2 204 180 | 1 004 120 | Netto kontantstrøm fra investeringsaktiviteter | -3 027 542 | -2 861 421 |
| | | Kontantstrøm fra finansieringsaktiviteter | | |
| - | - | Innbet. Ved opptak av ny langsiktig gjeld | 1 777 271 | 690 899 |
| - | - | Utbet. Ved nedbetaling av langsiktig gjeld | -663 534 | -1 797 479 |
| - | - | Netto endring i kassakreditt | - | - |
| - | - | Tilbakebetaling av egenkapital/kjøp egne aksjer | - | -50 000 |
| -3 269 500 | - | Utbetaling av utbytte | -5 494 500 | -1 205 000 |
| - | - | Utbetaling til minoritet | - | - |
| - | - | Innbetaling av konsernbidrag | - | - |
| - | - | Utbetaling av konsernbidrag | - | - |
| - | - | Netto endring i langsiktige fordringer | - | - |
| -3 269 500 | - | Netto kontantstrøm fra finansieringsaktiviteter | -4 380 763 | -2 361 580 |
| -935 920 | 1 003 893 | Netto endring i kontanter og kontantekvivalenter | -5 051 979 | 1 291 899 |
| 1 225 318 | 221 425 | Beholdning av kontanter og kontantekvivalenter 01.01 | 6 822 738 | 5 530 839 |
| 289 398 | 1 225 318 | Beholdning av kontanter og kontantekvivalenter 31.12 | 1 770 759 | 6 822 738 |



NOTER TIL REGNSKAPET 2021

Regnskapsprinsipper

Årsregnskapet er satt opp i samsvar med regnskapsloven og god regnskapsskikk for øvrige foretak. Forutsetningen om fortsatt drift er lagt til grunn ved utarbeidelsen.

SALGSINTEKTER

Inntekter ved salg av varer og tjenester vurderes til virkelig verdi av vederlaget, netto etter fradrag for merverdiavgift, returer, rabatter og andre avslag.

Salg av varer inntektsføres når risiko og kontroll i all hovedsak er overført kjøperen. Salg av tjenester inntektsføres etter hvert som de er levert.

KLASSIFISERING OG VURDERING AV BALANSEPOSTER

Eiendeler bestemt til varig eie eller bruk er klassifisert som anleggsmidler. Anleggsmidler er vurdert til anskaffelseskost. Omløpsmidler og kortsiktig gjeld omfatter normalt poster som forfaller til betaling innen ett år etter balansedagen, samt poster som knytter seg til varekretsløpet. Omløpsmidler vurderes til laveste verdi av anskaffelseskost og antatt virkelig verdi.

Fordringer klassifiseres som omløpsmidler hvis de skal tilbakebetales i løpet av ett år. For gjeld er analoge kriterier lagt til grunn. Første års avdrag på langsiktige fordringer og langsiktig gjeld klassifiseres likevel ikke som omløpsmiddel og kortsiktig gjeld.

Enkelte poster er vurdert etter andre regler. Postene det gjelder vil være blant de postene som omhandles nedenfor.

VARIGE DRIFTSMIDLER

Varige driftsmidler balanseføres og avskrives lineært til restverdi over driftsmidlenes forventede utnyttbare levetid. Ved endring i avskrivningsplan fordeles virkningen over gjenværende avskrivningstid. Vedlikehold av driftsmidler kostnadsføres løpende. Påkostninger eller forbedringer tillegges driftsmidlets kostpris og avskrives i takt med driftsmidlet.

Skillet mellom vedlikehold og påkostning/forbedring regnes i forhold til driftsmidlets stand ved kjøp av driftsmidlet. Tomter avskrives ikke.

Leide (leasede) driftsmidler balanseføres som driftsmidler hvis leiekontrakten anses som finansiell. Utgifter til leie av øvrige driftsmidler kostnadsføres som operasjonell. Forskuddsbetalinger balanseføres som forskuddsbetalt kostnad, og fordeles over leieperioden.

NEDSKRIVNING AV ANLEGGSMIDLER

Ved indikasjon på at balanseført verdi av et anleggsmiddel er høyere enn virkelig verdi, foretas det test for verdifall.

INVESTERINGER I ANDRE SELSKAPER

Kostmetoden brukes som prinsipp for investeringer i andre selskaper. Kostprisen økes når midler tilføres ved kapitalutvidelse, eller når det gis konsernbidrag til datterselskap. Mottatte utdelinger resultatføres i utgangspunktet som inntekt. Utbytte/konsernbidrag fra datterselskap regnskapsføres det samme året som datterselskapet avsetter beløpet. Utbytte fra andre selskaper regnskapsføres som finansinntekt når utbyttet er vedtatt.

Investeringene blir nedskrevet til virkelig verdi dersom verdifallet ikke er forbigående

VARER

Lager av innkjøpte varer er vurdert til det laveste av anskaffelseskost etter FIFO-prinsippet, og netto salgsverdi. Egentilvirkede ferdigvarer og varer under tilvirkning vurderes til variabel tilvirkningskost.



NOTER TIL REGNSKAPET 2021

ANLEGGSKONTRAKTER

Arbeid under utførelse knyttet til fastpriskontrakter med lang tilvirkningstid vurderes etter løpende avregnings metode hvor inntektsføring skjer i takt med fremdriften av prosjektet. Fullføringsgraden beregnes som påløpte kostnader i prosent av forventet totalkostnad. Totalkostnaden revurderes løpende. Når kontraktens utfall ikke kan estimeres pålitelig, vil kun inntekter tilsvarende påløpte prosjektkostnader inntektsføres. For prosjekter som antas å gi tap, kostnadsføres hele det beregnede tapet umiddelbart. Fordringer
Kundefordringer og andre fordringer er oppført i balansen til pålydende etter fradrag for avsetning til forventet tap. Avsetning for tap gjøres på grunnlag av individuelle vurderinger av de enkelte fordringene. I tillegg gjøres det for øvrige kundefordringer en uspesifisert avsetning for å dekke antatt tap.

PENSJONER

Pensjonsforpliktelser AFP finansiert som en flerforetaksordning. Pensjonspremien føres som pensjonskostnad under lønnskostnader. I tillegg har selskapet innskuddsbasert OTP. Det vises forøvrig til egen note vedrørende pensjonsforpliktelser.

SKATT

Skattekostnaden i resultatregnskapet omfatter både periodens betalbare skatt og endring i utsatt skatt. Utsatt skatt beregnes med 22 % på grunnlag av de midlertidige forskjeller som eksisterer mellom regnskapsmessige og skattemessige verdier, samt eventuelt ligningsmessig underskudd til fremføring ved utgangen av regnskapsåret. Skatteøkende og skattereduserende midlertidige forskjeller som reverserer eller kan reversere i samme periode er utlignet og nettoført. Utsatt skatt på merverdier i forbindelse med oppkjøp av datterselskap blir ikke utlignet.

Oppføring av utsatt skattefordel på netto skattereduserende forskjeller som ikke er utlignet og underskudd til fremføring, er begrunnet med antatt fremtidig inntjening. Utsatt skattefordel som kan balanseføres og utsatt skatt er oppført netto i balansen.

GARANTIER, SERVICEARBEID OG REKLAMASJONER

Det er avsatt til forventede garanti- og serviceforpliktelser som er påløpt for salg som har skjedd før regnskapsårets utgang, der det i framtiden vil påløpe forpliktelser til garanti- og servicekostnader mv. Garanti- og serviceforpliktelsene er i balanse ført opp i regnskapsposten annen kortsiktig gjeld.

KONTANTSTRØMOPPSTILLING

Kontantstrømoppstillingen utarbeides etter den indirekte metoden. Kontanter og kontantekvivalenter omfatter kontanter, bankinnskudd og andre kortsiktige likvide plasseringer som umiddelbart og med uvesentlig kursrisiko kan konverteres til kjente kontantbeløp og med gjenværende løpetid mindre enn tre måneder fra anskaffelsesdato.



NOTER TIL REGNSKAPET 2021

Note 1 Salgsinntekter

Morselskapet har ingen salgsinntekter.

Salgsinntekter i konsernet gjelder entreprenørvirksomhet.

| Geografisk fordeling av salg | 2021 | 2020 |
|-------------------------------------|--------------------|--------------------|
| Salg i lokalmarkedet | 177 175 838 | 166 063 706 |
| Salg i øvrige del av Norge | 0 | 0 |
| Sum | 177 175 838 | 166 063 706 |

Note 2 Lønnskostnader, antall ansatte, godtgjørelser, lån til ansatte mm

Selskapet har ikke ansatte.

Selskapet har ikke utbetalt ytelser til ledende personer i 2021.

Opplysninger om konsernet:

| Lønnskostnader | 2021 | 2020 |
|-----------------------|-------------------|-------------------|
| Lønninger | 32 098 268 | 30 096 804 |
| Arbeidsgiveravgift | 1 759 943 | 1 370 755 |
| Pensjonskostnader | 2 061 495 | 1 679 756 |
| Andre ytelser | 426 293 | 455 930 |
| Sum | 36 345 999 | 33 603 245 |

Gjennomsnittlig antall årsverk sysselsatt i regnskapsåret

| | | |
|--|----|----|
| | 63 | 55 |
|--|----|----|

Det er ikke inngått slutt- eller bonusavtaler med noen i konsernets ledelse.

Det er heller ikke gitt lån eller sikkerhetsstillelser for noen i konsernets ledelse.

Konsernet er pliktig til å ha tjenstepensjonsordning etter lov om obligatorisk tjenstepensjon og etablert pensjonsordninger tilfredsstiller kravene i denne lov.

Revisor

| | Selskap | | Konsern | |
|---|---------------|---------------|----------------|---------------|
| | 2021 | 2020 | 2021 | 2020 |
| Lovpålagt revisjon | 20 200 | 37 950 | 150 500 | 83 550 |
| Bistand utarbeidelse konsernregnskap | 27 800 | | 27 800 | |
| Andre tjenester | 0 | 7 050 | 0 | 7 050 |
| Sum honorar til revisor | 48 000 | 45 000 | 178 300 | 97 550 |



NOTER TIL REGNSKAPET 2021

Note 3 Pensjonskostnader, -midler og -forpliktelser

Pensjonsordningen AFP gir rett til definerte fremtidige ytelser. Disse er blant annet avhengig av antall opptjeningsår, lønnsnivået når den enkelte når pensjonsalderen og størrelsen på de fremtidige ytelsene fra folketrygden. Forpliktelsene er usikrede og finansieres løpende over driften.

Forutsetningen i beregning av pensjonsforpliktelsen bygger på foreløpig Norsk Regnskaps Standard om pensjonskostnader. Etter endringer til ytelsesbasert flerforetaksordning i 2010 foreligger det ikke pålitelige beregninger.

Konsernselskapet Birger Pedersen AS er pliktig til å ha tjenstepensjonsordning for selskapets ansatte jfr. lov om obligatorisk tjenstepensjon. Foretaket har etablert en tjenstepensjonsordning som tilfredsstiller kravene i loven.

Pensjonsordningen er en innskuddsbasert ordning. Premieinnbetalingene til denne ordningen kostnadsføres løpende. Det er derfor ingen balanseføring for denne pensjonsordningen.

| Antall personer omfattet av ordningen i konsernet | 2021 | 2020 |
|---|-----------|-----------|
| Avtalefestet pensjon | 63 | 55 |
| Årets premie til ordningen: Kostnadsført pensjon | 2 061 495 | 1 679 756 |

Note 4 Varige driftsmidler

| | Tomter, bygninger o.a. fast eiendom | Maskiner og anlegg | Driftsløsøre, inventar o.a. utstyr | Totalt |
|--|--|-----------------------|---------------------------------------|-------------------|
| Anskaffelseskost 01.01.2021 | 11 513 286 | 3 958 276 | 17 884 119 | 33 355 681 |
| Tilgang kjøpte driftsmidler | 196 805 | 0 | 5 289 793 | 5 486 598 |
| Avgang solgte driftsmidler | 0 | -16 585 | -565 196 | -581 781 |
| Anskaffelseskost 31.12.2021 | 11 710 091 | 3 941 691 | 22 608 716 | 38 260 498 |
| Akkumulerte avskrivninger 31.12 | 4 647 739 | 1 142 760 | 11 084 950 | 16 875 449 |
| Bokført verdi 31.12.2021 | 7 062 352 | 2 798 931 | 11 523 766 | 21 385 049 |
| Akk. av- og nedskrivninger 01.01.2021 | 4 228 964 | 936 918 | 8 827 937 | 13 993 819 |
| Årets avskrivninger | 418 775 | 222 427 | 2 742 614 | 3 383 816 |
| Avgang | 0 | -16 585 | -485 601 | -502 186 |
| Akk. av- og nedskrivninger 31.12.2021 | 4 647 739 | 1 142 760 | 11 084 950 | 16 875 449 |
| Økonomisk levetid | 20-50 år | 5-20 år | 3-10 år | |
| Avskrivningsplan | Lineær | Lineær | Lineær | |

I tillegg er det i konsernet bokført goodwill med kr 237.446 pr 31.12.21.
Goodwill avskrives med kr 118.723 årlig (20 % lineær avskrivning).



NOTER TIL REGNSKAPET 2021

Note 5 Aksjonærer

AKSJEKAPITALEN I BETA INVEST AS PR. 31.12 BESTÅR AV:

| | Antall | Pålydende | Bokført |
|-----------------|------------|-----------|----------------|
| Ordinære aksjer | 100 | 1 000,0 | 100 000 |
| Sum | 100 | | 100 000 |

EIERSTRUKTUR

De største aksjonærene i % pr. 31.12 var:

| | Ordinære | Eierandel | Stemmeandel |
|-----------------------------|------------|--------------|--------------|
| BARLAND EGIL | 39 | 39,0 | 39,0 |
| MELHUS MORTEN ANNAR | 25 | 25,0 | 25,0 |
| HASVÅG JON ARNE | 20 | 20,0 | 20,0 |
| ANDERSEN BJØRN OLAV | 16 | 16,0 | 16,0 |
| Totalt antall aksjer | 100 | 100,0 | 100,0 |

Alle aksjeeierne er styremedlemmer.

Note 6 Egenkapital

| Morselskapet | Aksjekapital | Overkurs | Annen Innskutt egenkapital | Annen egenkapital | Sum egenkapital |
|----------------------|----------------|----------|----------------------------|-------------------|------------------|
| Pr. 31.12.2020 | 100 000 | 0 | 0 | 3 211 078 | 3 311 078 |
| Årets resultat | | | | 2 217 660 | 2 217 660 |
| Utbytte | | | | -3 269 500 | -3 269 500 |
| Pr 31.12.2021 | 100 000 | 0 | 0 | 2 159 238 | 2 259 238 |

| Konsernregnskap | Aksjekapital | Overkurs | Annen egenkapital | Minoritets-interesser | Sum egenkapital |
|---------------------------|----------------|----------|-------------------|-----------------------|-------------------|
| Pr. 31.12.2020 | 100 000 | 0 | 10 686 617 | 3 418 119 | 14 204 736 |
| Årets resultat | | | 2 695 894 | 560 148 | 3 256 042 |
| Tilleggsutbytte | | | -5 494 500 | 0 | -5 494 500 |
| Korrigert minoritetsandel | | | -936 387 | 1 141 787 | 205 400 |
| Pr 31.12.2021 | 100 000 | 0 | 6 951 624 | 5 120 054 | 12 171 678 |



NOTER TIL REGNSKAPET 2021

Note 7 Pantstillelser og garantier

Morselskapet har ikke langsiktig gjeld.

| Konsernet: | 31.12.2021 | 31.12.2020 |
|--|-------------------|-------------------|
| Pantsikret gjeld, pantstillelser og garantier | | |
| Langsiktig gjeld til kredittinstitusjoner | 10 486 381 | 9 372 643 |
| Sum | 10 486 381 | 9 372 643 |
| Regnskapsført verdi av pantsikrede eiendeler | | |
| Faste eiendommer | 6 237 353 | 6 374 687 |
| Grunnarealer | 726 000 | 726 000 |
| Driftstilbehør | 14 421 696 | 12 261 174 |
| Varelager | 209 747 | 135 237 |
| Kundefordringer | 25 895 625 | 27 032 091 |
| Sum | 47 490 421 | 46 529 189 |
| | 31.12.2021 | 31.12.2020 |
| Gjeld som forfaller senere enn 5 år etter balansedagen | 2 368 942 | 2 579 738 |
| Garantiansvar, kausjonsansvar mv. ikke sikret med pant | 15 045 406 | 14 590 175 |

Foruten ovennevnte er det tatt pant i leasingavtaler i forbindelse med leie av biler og maskiner.

Note 8 Datterselskap, TS og FKV

Beta Invest AS har følgende datterselskaper:

| Selskap | Forretnings- kontor | Eier- og stemmeandel | Balanseført verdi | Egenkapital 31.12. | Årsresultat |
|-----------------------|------------------------|-------------------------|-------------------|--------------------|-------------|
| Birger Pedersen AS | Namsos | 54,7 % | 1 230 000 | 11 049 473 | 1 265 052 |
| Beta Eiendom AS | Namsos | 79,6 % | 709 415 | 564 937 | 162 054 |
| Sum balanseført verdi | | | 1 939 415 | | |

Aksjer i datterselskaper er bokført etter kostmetoden.

Birger Pedersen AS har gitt et lån til Beta Eiendom AS på kr 1.920.471 pr. 31.12.21. Lånet er renteberegnet med kr 58.981 i året.



NOTER TIL REGNSKAPET 2021

Note 9 Varelager i konsernet

| Varelager | 2021 | 2020 |
|---|-------------------|-----------------|
| Lager av innkjøpte handelsvarer | 209 747 | 135 207 |
| Sum varelager | 209 747 | 135 207 |
| Opptjent ikke fakturert produksjon | 3 568 761 | 3 945 904 |
| Uopptjent inntekt | -5 191 091 | -4 552 444 |
| Netto periodisert på prosjekter i arbeid | -1 622 330 | -606 540 |

Utført ikke fakturert produksjon er verdsatt etter løpende avregningsmetode. Dette medfører at foruten material- og lønnskostnader er en andel fortjeneste inkludert i posten. Andel fortjeneste medtas i den grad den er realisert før årsskiftet og beregnes ut fra ferdiggjøringsgraden. Som et mål på ferdiggjøringsgraden benyttes påløpte kostnader målt opp mot forventede totale kostnader på prosjektet. Forventede tap på igangværende prosjekter blir hensyntatt ved beholdningsvurderingen når det anses nødvendig. Ved årsskiftet hadde konsernselskapet Birger Pedersen AS 8 igangværende prosjekter av vesentlig størrelse.

Note 10 Bankinnskudd

| | 2021 | 2020 |
|--------------------------|-----------|-----------|
| Bundne skattetrekkmidler | 1 371 040 | 1 262 869 |

Note 11 Poster som er slått sammen i konsernregnskapet

| Andre fordringer | 2021 | 2020 |
|--|------------------|------------------|
| Forskuddsbetalt leie og andre kostnader | 1 051 603 | 838 451 |
| Fordring på skatt | 0 | 150 176 |
| Utlån | 395 923 | |
| Sum andre kortsiktige fordringer | 1 447 526 | 988 627 |
| Annen kortsiktig gjeld | 2021 | 2020 |
| Garantiavsetning | 200 000 | 200 000 |
| Feriepenger, lønn mv. | 3 538 428 | 3 365 355 |
| Forskudd fra kunder/ påløpte prosjektkostnader | 5 191 091 | 4 552 444 |
| Annen kortsiktig gjeld | 11 048 | 339 250 |
| Sum finanskostnader | 8 940 567 | 8 457 049 |



NOTER TIL REGNSKAPET 2021

Note 12 Skatt

| Årets skattekostnad | 2021 | 2020 |
|--|----------------|----------------|
| Resultatført skatt på ordinært resultat: | | |
| Betalbar skatt | 0 | 0 |
| Endring i utsatt skattefordel | -12 134 | -17 066 |
| Skattekostnad ordinært resultat | -12 134 | -17 066 |
| Skattepliktig inntekt: | | |
| Ordinært resultat før skatt | 2 205 526 | 616 147 |
| Permanente forskjeller | -2 260 680 | -693 720 |
| Skattepliktig inntekt | -55 154 | -77 573 |
| Betalbar skatt i balansen: | | |
| Betalbar skatt på årets resultat | 0 | 0 |
| Sum betalbar skatt i balansen | 0 | 0 |

Skatteeffekten av midlertidige forskjeller og underskudd til fremføring som har gitt opphav til utsatt skatt og utsatte skattefordeler, spesifisert på typer av midlertidige forskjeller

| | 2021 | 2020 | Endring |
|---|-----------------|----------------|----------------|
| Akkumulert fremførbart underskudd | -138 297 | -83 143 | 55 154 |
| Grunnlag for utsatt skattefordel | -138 297 | -83 143 | 55 154 |
| Utsatt skattefordel (22 %) | -30 425 | -18 291 | 12 134 |



NOTER TIL REGNSKAPET 2021

Note 13 Skatt konsernregnskap

| | | | |
|---|-------------------|-------------------|------------------|
| Årets skattegrunnlag | 2021 | 2020 | |
| Betalbar skatt | 634 475 | -83 549 | |
| Endring i utsatt skatt | -238 398 | 1 336 081 | |
| Sum skattekostnad | 396 077 | 1 252 532 | |
| Beregning av årets skattegrunnlag: | 2021 | 2020 | |
| Ordinært resultat før skattekostnad | 3 652 120 | 6 228 083 | |
| Permanente forskjeller | -1 970 492 | -653 477 | |
| Endring i midlertidige forskjeller | 1 028 471 | -6 150 670 | |
| Ikke beregnet skatt av negativt skattegrunnlag for Beta Invest AS | 55 154 | 77 573 | |
| Konsernmessige forhold | 118 723 | 118 723 | |
| Årets skattegrunnlag | 2 883 976 | -379 768 | |
| Betalbar skatt i balansen: | 2021 | 2020 | |
| Betalbar skatt på årets resultat | 634 475 | 66 627 | |
| Refusjon betalbar skatt ifølge tiltakspakke Covid-19 | 0 | -150 176 | |
| Sum betalbar skatt i balansen | 634 475 | -83 549 | |
| Oversikt over midlertidige forskjeller: | 2021 | 2020 | Endring |
| Varige driftsmidler | 2 293 321 | 1 754 213 | -539 108 |
| Tilvirkningskontrakter | 10 126 049 | 11 697 907 | 1 571 858 |
| Fordringer | 13 986 | -45 660 | -59 646 |
| Gevinst- og tapskonto | 221 466 | 276 833 | 55 367 |
| Avsetning etter god regnskapsskikk | -200 000 | -200 000 | 0 |
| Sum | 12 454 822 | 13 483 293 | 1 028 471 |
| Akkumulert fremførbart underskudd | -138 297 | -83 143 | 55 154 |
| Sum | 12 316 525 | 13 400 150 | 1 083 625 |
| Utsatt skatt (22 %) | 2 709 636 | 2 948 033 | 238 397 |

Note 14 Korona

Konsernet har i liten grad blitt påvirket av Covid-19 ut over det merarbeid som pandemien har medført i forhold til hygieneregler mm.



BDO AS
Verftsgata 11, Pb 169, 7801 Namsos
Granvegen 4, 7870 Grong
Storgata 8, Pb 93, 7901 Rørvik

Uavhengig revisors beretning

Til generalforsamlingen i Beta Invest AS

Konklusjon

Vi har revidert Beta Invest AS sitt årsregnskap.

Årsregnskapet består av:

- Selskapsregnskapet, som består av balanse per 31. desember 2021, resultatregnskap og kontantstrømpoppstilling for regnskapsåret avsluttet per denne datoen og noter, herunder et sammendrag av viktige regnskapsprinsipper, og
- Konsernregnskapet, som består av balanse per 31. desember 2021, resultatregnskap og kontantstrømpoppstilling for regnskapsåret avsluttet per denne datoen og noter, herunder et sammendrag av viktige regnskapsprinsipper.

Etter vår mening:

- Oppfyller årsregnskapet gjeldende lovkrav
- Gir selskapsregnskapet et rettviseende bilde av selskapets finansielle stilling per 31. desember 2021 og av dets resultater og kontantstrømmer for regnskapsåret som ble avsluttet per denne datoen i samsvar med regnskapslovens regler og god regnskapsskikk i Norge, og
- Gir konsernregnskapet et rettviseende bilde av konsernets finansielle stilling per 31. desember 2021 og av dets resultater og kontantstrømmer for regnskapsåret som ble avsluttet per denne datoen i samsvar med regnskapslovens regler og god regnskapsskikk i Norge.

Grunnlag for konklusjonen

Vi har gjennomført revisjonen i samsvar med de internasjonale revisjonsstandardene International Standards on Auditing (ISA-ene). Våre oppgaver og plikter i henhold til disse standardene er beskrevet nedenfor under Revisors oppgaver og plikter ved revisjonen av årsregnskapet. Vi er uavhengige av selskapet og konsernet slik det kreves i lov, forskrift og International Code of Ethics for Professional Accountants (inkludert internasjonale uavhengighetsstandarder) utstedt av the International Ethics Standards Board for Accountants (IESBA-reglene), og vi har overholdt våre øvrige etiske forpliktelser i samsvar med disse kravene. Innhentet revisjonsbevis er etter vår vurdering tilstrekkelig og hensiktsmessig som grunnlag for vår konklusjon.

Annen informasjon

Styret (ledelsen) er ansvarlig for annen informasjon. Annen informasjon består av årsberetningen. Vår konklusjon om årsregnskapet ovenfor dekker ikke annen informasjon.

I forbindelse med revisjonen av årsregnskapet er det vår oppgave å lese annen informasjon. Formålet er å vurdere hvorvidt det foreligger vesentlig inkonsistens mellom annen informasjon og årsregnskapet og den kunnskap vi har opparbeidet oss under revisjonen av årsregnskapet, eller hvorvidt informasjon i annen informasjon ellers fremstår som vesentlig feil. Vi har plikt til å



rapportere dersom annen informasjon fremstår som vesentlig feil. Vi har ingenting å rapportere i så henseende.

Konklusjon om årsberetningen

Basert på kunnskapen vi har opparbeidet oss i revisjonen, mener vi at årsberetningen

- er konsistent med årsregnskapet og
- inneholder de opplysninger som skal gis i henhold til gjeldende lovkrav.

Styrets ansvar for årsregnskapet

Styret (ledelsen) er ansvarlig for å utarbeide årsregnskapet og for at det gir et rettviseende bilde i samsvar med regnskapslovens regler og god regnskapsskikk i Norge. Ledelsen er også ansvarlig for slik intern kontroll som den finner nødvendig for å kunne utarbeide et årsregnskap som ikke inneholder vesentlig feilinformasjon, verken som følge av misligheter eller utilsiktede feil.

Ved utarbeidelsen av årsregnskapet må ledelsen ta standpunkt til selskapets og konsernets evne til fortsatt drift og opplyse om forhold av betydning for fortsatt drift. Forutsetningen om fortsatt drift skal legges til grunn for årsregnskapet så lenge det ikke er sannsynlig at virksomheten vil bli avvirket.

Revisors oppgaver og plikter ved revisjonen av årsregnskapet

Vårt mål er å oppnå betryggende sikkerhet for at årsregnskapet som helhet ikke inneholder vesentlig feilinformasjon, verken som følge av misligheter eller utilsiktede feil, og å avgi en revisjonsberetning som inneholder vår konklusjon. Betryggende sikkerhet er en høy grad av sikkerhet, men ingen garanti for at en revisjon utført i samsvar med ISA-ene, alltid vil avdekke vesentlig feilinformasjon som eksisterer. Feilinformasjon kan oppstå som følge av misligheter eller utilsiktede feil. Feilinformasjon blir vurdert som vesentlig dersom den enkeltvis eller samlet med rimelighet kan forventes å påvirke økonomiske beslutninger som brukerne foretar basert på årsregnskapet.

For videre beskrivelse av revisors oppgaver og plikter vises det til:
<https://revisorforeningen.no/revisjonsberetninger>

Andre forhold

Selskapets årsregnskap er avlagt etter utløpet av lovens frist for avleggelse av årsregnskap.

BDO AS

Jan Ove Bergin
statsautorisert revisor
(elektronisk signert)



PENNEO

Signaturene i dette dokumentet er juridisk bindende. Dokument signert med "Penneo"™ - sikker digital signatur.
De signerende parter sin identitet er registrert, og er listet nedenfor.

"Med min signatur bekrefter jeg alle datoer og innholdet i dette dokument."

Jan Ove Bergin

Partner

Serienummer: 9578-5997-4-16987

IP: 188.95.xxx.xxx

2022-09-21 07:36:27 UTC



Penneo Dokument nøkkel: WGGIT-DE87O-41X15-KI0D7-F1O1P-SJ8YO

Dokumentet er signert digitalt, med **Penneo.com**. Alle digitale signatur-data i dokumentet er sikret og validert av den datamaskin-utregnede hash-verdien av det opprinnelige dokument. Dokumentet er låst og tids-stemplet med et sertifikat fra en betrodd tredjepart. All kryptografisk bevis er integrert i denne PDF, for fremtidig validering (hvis nødvendig).

Hvordan bekrefter at dette dokumentet er originalen?

Dokumentet er beskyttet av ett Adobe CDS sertifikat. Når du åpner dokumentet i

Adobe Reader, skal du kunne se at dokumentet er sertifisert av **Penneo e-signature service <penneo@penneo.com>**. Dette garanterer at innholdet i dokumentet ikke har blitt endret.

Det er lett å kontrollere de kryptografiske beviser som er lokalisert inne i dokumentet, med Penneo validator - <https://penneo.com/validate>