



## ÅRSREGNSKAPET FOR REGNSKAPSÅRET 2021 - GENERELL INFORMASJON

### Enheten

Organisasjonsnummer: 925 741 698  
Organisasjonsform: Aksjeselskap  
Foretaksnavn: M20 INVEST AS  
Forretningsadresse: Molandsveien 22  
4994 AKLAND

### Regnskapsår

Årsregnskapets periode: 01.01.2021 - 31.12.2021

### Konsern

Morselskap i konsern: Nei

### Regnskapsregler

Regler for små foretak benyttet: Ja  
Benyttet ved utarbeidelsen av årsregnskapet til selskapet: Regnskapslovens alminnelige regler

### Årsregnskapet fastsatt av kompetent organ

Bekreftet av representant for selskapet: Kenneth Nodland  
Dato for fastsettelse av årsregnskapet: 09.03.2022

### Grunnlag for avgivelse

År 2021: Årsregnskapet er elektronisk innlevert  
År 2020: Tall er hentet fra elektronisk innlevert årsregnskap fra 2021

*Det er ikke krav til at årsregnskapet m.v. som sendes til Regnskapsregisteret er undertegnet. Kontrollen på at dette er utført ligger hos revisor/enhetens øverste organ. Sikkerheten ivaretas ved at innsender har rolle/rettighet for innsending av årsregnskapet via Altinn, og ved at det bekreftes at årsregnskapet er fastsatt av kompetent organ.*

Brønnøysundregistrene, 07.03.2023



### Resultatregnskap

Beløp i: NOK	Note	2021	2020
<b>RESULTATREGNSKAP</b>			
<b>Inntekter</b>			
Leieinntekter		910 000	
<b>Sum inntekter</b>		<b>910 000</b>	
<b>Kostnader</b>			
Lønnskostnad	7		
Avskrivning av driftsmidler	1	226 016	
Nedskrivning av varige driftsmidler og immaterielle eiendeler	1		
Annen driftskostnad		97 542	47 510
<b>Sum kostnader</b>		<b>323 558</b>	<b>47 510</b>
<b>Driftsresultat</b>		<b>586 442</b>	<b>-47 510</b>
Rentekostnad til foretak i samme konsern			4 522
Annen rentekostnad	3	498 665	26 785
<b>Sum finanskostnader</b>		<b>498 665</b>	<b>31 307</b>
<b>Netto finans</b>		<b>-498 665</b>	<b>-31 307</b>
<b>Ordinært resultat før skattekostnad</b>		<b>87 778</b>	<b>-78 817</b>
Skattekostnad på ordinært resultat	6	1 971	
<b>Ordinært resultat etter skattekostnad</b>		<b>85 807</b>	<b>-78 817</b>
<b>Årsresultat</b>	5	<b>85 807</b>	<b>-78 817</b>
<b>Årsresultat etter minoritetsinteresser</b>		<b>85 807</b>	<b>-78 817</b>
<b>Totalresultat</b>		<b>85 807</b>	<b>-78 817</b>
<b>Overføringer og disponeringer</b>			
Udekket tap		71 852	-71 852
Avsatt til annen egenkapital		13 954	
Overført fra overkurs			-6 965
<b>Sum overføringer og disponeringer</b>		<b>85 807</b>	<b>-78 817</b>



### Balanse

Beløp i: NOK	Note	2021	2020
<b>BALANSE - EIENDELER</b>			
<b>Anleggsmidler</b>			
<b>Immaterielle eiendeler</b>			
Utsatt skattefordel	6		
<b>Varige driftsmidler</b>			
Næringsbygg	1, 2	23 746 156	8 363 459
Driftsløsøre, inventar o.a. utstyr	1	24 163	
<b>Sum varige driftsmidler</b>		<b>23 770 319</b>	<b>8 363 459</b>
<b>Sum anleggsmidler</b>		<b>23 770 319</b>	<b>8 363 459</b>
<b>Omløpsmidler</b>			
<b>Varer</b>			
<b>Fordringer</b>			
Kundefordringer	3	162 500	
Andre kortsiktige fordringer		160 277	1 617 431
<b>Sum fordringer</b>		<b>322 777</b>	<b>1 617 431</b>
<b>Bankinnskudd, kontanter og lignende</b>			
Bankinnskudd		206 041	920
<b>Sum bankinnskudd, kontanter og lignende</b>		<b>206 041</b>	<b>920</b>
<b>Sum omløpsmidler</b>		<b>528 818</b>	<b>1 618 351</b>
<b>SUM EIENDELER</b>		<b>24 299 137</b>	<b>9 981 810</b>
<b>BALANSE - EGENKAPITAL OG GJELD</b>			
<b>Egenkapital</b>			
<b>Innskutt egenkapital</b>			
Aksjekapital	4, 5	1 780 000	1 780 000
Beholdning av egne aksjer	4		
Overkurs	5		



## Balanse

Beløp i: NOK	Note	2021	2020
<b>Sum innskutt egenkapital</b>		<b>1 780 000</b>	<b>1 780 000</b>
<b>Opptjent egenkapital</b>			
Annen egenkapital	5	13 954	
Udekket tap	5		71 852
<b>Sum opptjent egenkapital</b>		<b>13 954</b>	<b>-71 852</b>
<b>Sum egenkapital</b>	5	<b>1 793 954</b>	<b>1 708 148</b>
<b>Gjeld</b>			
<b>Langsiktig gjeld</b>			
Utsatt skatt	6	1 971	
<b>Sum avsetninger for forpliktelser</b>		<b>1 971</b>	
<b>Annen langsiktig gjeld</b>			
Gjeld til kredittinstitusjoner	2	18 500 000	
Langsiktig gjeld til nærstående	3	3 804 524	4 004 522
<b>Sum annen langsiktig gjeld</b>		<b>22 304 524</b>	<b>4 004 522</b>
<b>Sum langsiktig gjeld</b>		<b>22 306 495</b>	<b>4 004 522</b>
<b>Kortsiktig gjeld</b>			
Gjeld til kredittinstitusjoner			3 987 609
Leverandørgjeld		108 407	281 531
Betalbar skatt	6		
Annen kortsiktig gjeld		90 280	
<b>Sum kortsiktig gjeld</b>		<b>198 687</b>	<b>4 269 140</b>
<b>Sum gjeld</b>		<b>22 505 182</b>	<b>8 273 662</b>
<b>SUM EGENKAPITAL OG GJELD</b>		<b>24 299 137</b>	<b>9 981 810</b>
<b>POSTER UTENOM BALANSEN</b>			
Garantistillelser	2		
Pantstillelser	2		



## Brønnøysundregistrene

### ÅRSREGNSKAP FOR REGNSKAPSÅRET 2021 - GENERELL INFORMASJON

Journalnummer: 2022 142323

#### Enheten

Organisasjonsnummer: 925 741 698  
Organisasjonsform: Aksjeselskap  
Foretaksnavn: M20 INVEST AS  
Forretningsadresse: Molandsveien 22  
4994 AKLAND

#### Regnskapsår

Årsregnskapets periode: 01.01.2021 - 31.12.2021

#### Konsern

Morselskap i konsern: Nei

#### Regnskapsregler

Regler for små foretak benyttet: Ja  
Benyttet ved utarbeidelsen av  
årsregnskapet til selskapet: Regnskapslovens alminnelige regler

#### Årsregnskapet fastsatt av kompetent organ

Bekreftet av representant for selskapet: Kenneth Nodland  
Dato for fastsettelse av årsregnskapet: 09.03.2022

#### Revisjon

Årsregnskapet er utarbeidet av ekstern  
autorisert regnskapsfører: Ja  
Ekstern autorisert regnskapsfører har i  
løpet av regnskapsåret bistått ved den  
løpende regnskapsføringen eller utført  
andre tjenester for selskapet enn å  
utarbeide årsregnskapet: Ja

#### Grunnlag for avgivelse

År 2021: Årsregnskap er elektronisk innlevert.  
År 2020: Tall er hentet fra elektronisk innlevert årsregnskap fra 2021.

*Det er ikke krav til at årsregnskapet m.v. som sendes til Regnskapsregisteret er undertegnet. Kontrollen på at dette er utført ligger hos revisor/enhetens øverste organ. Sikkerheten ivaretas ved at innsender har rolle/rettighet for innsending av årsregnskapet via Altinn, og ved at det bekreftes at årsregnskapet er fastsatt av kompetent organ.*

Brønnøysundregistrene, 14.03.2022

---

Brønnøysundregistrene  
Postadresse: Postboks 900, 8910 Brønnøysund  
Telefon: 75 00 75 00  
E-post: firmapost@brreg.no Internett: www.brreg.no  
Organisasjonsnummer: 974 760 673



Organisasjonsnr: 925 741 698  
M20 INVEST AS

## RESULTATREGNSKAP

<b>Beløp i: NOK</b>	<b>Note</b>	<b>2021</b>	<b>2020</b>
<b>RESULTATREGNSKAP</b>			
<b>Inntekter</b>			
Leieinntekter		910 000	
<b>Sum inntekter</b>		<b>910 000</b>	
<b>Kostnader</b>			
Lønnskostnad	7		
Avskrivning av driftsmidler	1	226 016	
Nedskrivning av varige driftsmidler og immaterielle eiendeler	1		
Annen driftskostnad		97 542	47 510
<b>Sum kostnader</b>		<b>323 558</b>	<b>47 510</b>
<b>Driftsresultat</b>		<b>586 442</b>	<b>-47 510</b>
Rentekostnad til foretak i samme konsern			4 522
Annen rentekostnad	3	498 665	26 785
<b>Sum finanskostnader</b>		<b>498 665</b>	<b>31 307</b>
<b>Netto finans</b>		<b>-498 665</b>	<b>-31 307</b>
<b>Ordinært resultat før skattekostnad</b>		<b>87 778</b>	<b>-78 817</b>
Skattekostnad på ordinært resultat	6	1 971	
<b>Ordinært resultat etter skattekostnad</b>		<b>85 807</b>	<b>-78 817</b>
<b>Årsresultat</b>	<b>5</b>	<b>85 807</b>	<b>-78 817</b>
<b>Årsresultat etter minoritetsinteresser</b>		<b>85 807</b>	<b>-78 817</b>
<b>Totalresultat</b>		<b>85 807</b>	<b>-78 817</b>
<b>Overføringer og disponeringer</b>			
Udekket tap		71 852	-71 852
Avsatt til annen egenkapital		13 954	
Overført fra overkurs			-6 965
<b>Sum overføringer og disponeringer</b>		<b>85 807</b>	<b>-78 817</b>



Organisasjonsnr: 925 741 698  
M20 INVEST AS

## BALANSE

**Beløp i: NOK** **Note** **2021** **2020**

### BALANSE - EIENDELER

#### Anleggsmidler

##### Immaterielle eiendeler

Utsatt skattefordel 6

##### Varige driftsmidler

Næringsbygg 1, 2 23 746 156 8 363 459

Driftsløsøre, inventar o.

a. utstyr 1 24 163

**Sum varige driftsmidler 23 770 319 8 363 459**

**Sum anleggsmidler 23 770 319 8 363 459**

#### Omløpsmidler

##### Varer

##### Fordringer

Kundefordringer 3 162 500

Andre kortsiktige

fordringer 160 277 1 617 431

**Sum fordringer 322 777 1 617 431**

##### Bankinnskudd, kontanter

##### og lignende

Bankinnskudd 206 041 920

**Sum bankinnskudd,**

**kontanter og lignende 206 041 920**

**Sum omløpsmidler 528 818 1 618 351**

**SUM EIENDELER 24 299 137 9 981 810**

### BALANSE - EGENKAPITAL OG GJELD

#### Egenkapital

##### Innskutt egenkapital

Aksjekapital 4, 5 1 780 000 1 780 000

Beholdning av egne aksjer 4

Overkurs 5

**Sum innskutt egenkapital 1 780 000 1 780 000**

##### Opptjent egenkapital

Annen egenkapital 5 13 954

Udekket tap 5 71 852

**Sum opptjent egenkapital 13 954 -71 852**

**Sum egenkapital 5 1 793 954 1 708 148**



<b>Gjeld</b>			
<b>Langsiktig gjeld</b>			
Utsatt skatt	6	1 971	
<b>Sum avsetninger for forpliktelser</b>		<b>1 971</b>	
<b>Annen langsiktig gjeld</b>			
Gjeld til kredittinstitusjoner	2	18 500 000	
Langsiktig gjeld til nærstående	3	3 804 524	4 004 522
<b>Sum annen langsiktig gjeld</b>		<b>22 304 524</b>	<b>4 004 522</b>
<b>Sum langsiktig gjeld</b>		<b>22 306 495</b>	<b>4 004 522</b>
<b>Kortsiktig gjeld</b>			
Gjeld til kredittinstitusjoner			3 987 609
Leverandørgjeld		108 407	281 531
Betalbar skatt	6		
Annen kortsiktig gjeld		90 280	
<b>Sum kortsiktig gjeld</b>		<b>198 687</b>	<b>4 269 140</b>
<b>Sum gjeld</b>		<b>22 505 182</b>	<b>8 273 662</b>
<b>SUM EGENKAPITAL OG GJELD</b>		<b>24 299 137</b>	<b>9 981 810</b>
<b>POSTER UTENOM BALANSEN</b>			
Garantistillelser	2		
Pantstillelser	2		



Organisasjonsnr: 925 741 698  
M20 INVEST AS

NOTEOPPLYSNINGER - SELSKAP - alle poster oppgitt i hele tall

Note

Antall aksjer og aksjeeiere

Note

7

Antall årsverk i regnskapsåret

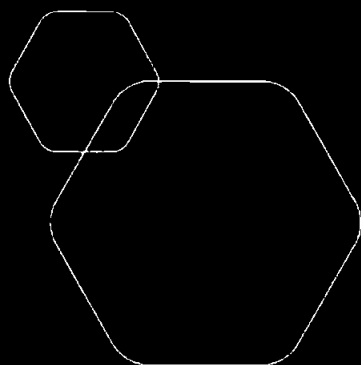
Virksomheten har hatt følgende antall årsverk:

0.00

Omløpsmidler                      Startdato      Sluttdato      Endring

Skattemessig fremf.undersk. Startdato      Sluttdato      Endring

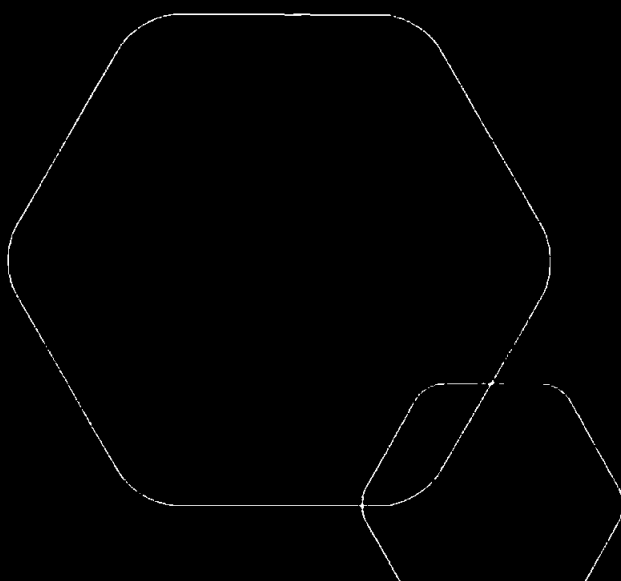
Kortsiktig gjeld                      Startdato      Sluttdato      Endring



# Årsregnskap 2021

## M20 Invest AS

Resultatregnskap  
Balanse  
Noter til regnskapet



Org.nr.: 925 741 698



## RESULTATREGNSKAP

### M20 INVEST AS

DRIFTSINNEKTER OG DRIFTSKOSTNADER	Note	2021	2020
Leieinntekter		910 000	0
<b>Sum leieinntekter</b>		<b>910 000</b>	<b>0</b>
Avskrivning av driftsmidler	1	226 016	0
Annen driftskostnad		97 542	47 510
<b>Sum driftskostnader</b>		<b>323 558</b>	<b>47 510</b>
<b>Driftsresultat</b>		<b>586 442</b>	<b>-47 510</b>
<b>FINANSINNEKTER OG FINANSKOSTNADER</b>			
Rentekostnad til foretak i samme konsern		0	4 522
Annen rentekostnad	3	498 665	26 785
<b>Resultat av finansposter</b>		<b>-498 665</b>	<b>-31 307</b>
Ordinært resultat før skattekostnad		87 778	-78 817
Skattekostnad på ordinært resultat	6	1 971	0
<b>Ordinært resultat</b>		<b>85 807</b>	<b>-78 817</b>
<b>Årsresultat</b>	<b>5</b>	<b>85 807</b>	<b>-78 817</b>
<b>OVERFØRINGER</b>			
Avsatt til dekning av tidligere udekket tap		71 852	0
Avsatt til annen egenkapital		13 954	0
Overført til udekket tap		0	-71 852
Overført fra overkurs		0	-6 965
<b>Sum overføringer</b>		<b>85 807</b>	<b>-78 817</b>



## BALANSE

### M20 INVEST AS

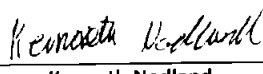
EIENDELER	Note	2021	2020
<b>ANLEGGSMIDLER</b>			
<b>VARIGE DRIFTSMIDLER</b>			
Næringsbygg	1, 2	23 746 156	8 363 459
Driftsløsøre, inventar o.a. utstyr	1	24 163	0
<b>Sum varige driftsmidler</b>		<b>23 770 319</b>	<b>8 363 459</b>
<b>Sum anleggsmidler</b>		<b>23 770 319</b>	<b>8 363 459</b>
<b>OMLØPSMIDLER</b>			
<b>FORDRINGER</b>			
Kundefordringer	3	162 500	0
Andre kortsiktige fordringer		160 277	1 617 431
<b>Sum fordringer</b>		<b>322 777</b>	<b>1 617 431</b>
Bankinnskudd		206 041	920
<b>Sum omløpsmidler</b>		<b>528 818</b>	<b>1 618 351</b>
<b>Sum eiendeler</b>		<b>24 299 137</b>	<b>9 981 810</b>

**BALANSE****M20 INVEST AS**

<b>EGENKAPITAL OG GJELD</b>	<b>Note</b>	<b>2021</b>	<b>2020</b>
<b>EGENKAPITAL</b>			
<b>INNSKUTT EGENKAPITAL</b>			
Aksjekapital	4, 5	1 780 000	1 780 000
<b>Sum innskutt egenkapital</b>		<b>1 780 000</b>	<b>1 780 000</b>
<b>OPPTJENT EGENKAPITAL</b>			
Annen egenkapital	5	13 954	0
Udekket tap	5	0	-71 852
<b>Sum opptjent egenkapital</b>		<b>13 954</b>	<b>-71 852</b>
<b>Sum egenkapital</b>	<b>5</b>	<b>1 793 954</b>	<b>1 708 148</b>
<b>GJELD</b>			
<b>AVSETNING FOR FORPLIKTELSER</b>			
Utsatt skatt	6	1 971	0
<b>Sum avsetning for forpliktelser</b>		<b>1 971</b>	<b>0</b>
<b>ANNEN LANGSIKTIG GJELD</b>			
Gjeld til kredittinstitusjoner	2	18 500 000	0
Langsiktig gjeld til nærstående	3	3 804 524	4 004 522
<b>Sum annen langsiktig gjeld</b>		<b>22 304 524</b>	<b>4 004 522</b>
<b>KORTSIKTIG GJELD</b>			
Gjeld til kredittinstitusjoner		0	3 987 609
Leverandørgjeld		108 407	281 531
Annen kortsiktig gjeld		90 280	0
<b>Sum kortsiktig gjeld</b>		<b>198 687</b>	<b>4 269 140</b>
<b>Sum gjeld</b>		<b>22 505 182</b>	<b>8 273 662</b>
<b>Sum egenkapital og gjeld</b>		<b>24 299 137</b>	<b>9 981 810</b>

Risør, 09.03.2022  
Styret i M20 Invest AS

  
Roland Nilsen  
styreleder

  
Kenneth Nodland  
daglig leder



## **Regnskapsprinsipper**

Årsregnskapet er satt opp i samsvar med regnskapsloven og NRS 8 - God regnskapsskikk for små foretak.

## **DRIFTSINNETEKTER**

Inntektsføring ved salg av varer skjer på leveringstidspunktet. Tjenester inntektsføres etter hvert som de leveres.

## **SKATT**

Skattekostnaden i resultatregnskapet omfatter både periodens betalbare skatt og endring i utsatt skatt. Utsatt skatt er beregnet med 22 % på grunnlag av de midlertidige forskjeller som eksisterer mellom regnskapsmessige og skattemessige verdier, samt ligningsmessig underskudd til fremføring ved utgangen av regnskapsåret. Skatteøkende og skattereduserende midlertidige forskjeller som reverserer eller kan reverseres i samme periode er utlignet og nettoført.

## **KLASSIFISERING OG VURDERING AV ANLEGGSMIDLER**

Anleggsmidler omfatter eiendeler bestemt til varig eie og bruk. Anleggsmidler er vurdert til anskaffelseskost. Varige driftsmidler balanseføres og avskrives over driftsmidlets økonomiske levetid. Avskrivningsperioden for fast eiendom anskaffet etter 2009 er dekomponert i en del som gjelder råbygget og en del som gjelder faste tekniske installasjoner. Varige driftsmidler nedskrives til gjenvinnbart beløp ved verdifall som forventes ikke å være forbigående. Gjenvinnbart beløp er det høyeste av netto salgsverdi og verdi i bruk. Verdi i bruk er nåverdi av fremtidige kontantstrømmer knyttet til eiendelen. Nedskrivningen reverseres når grunnlaget for nedskrivningen ikke lenger er til stede.

## **KLASSIFISERING OG VURDERING AV OMLØPSMIDLER**

Omløpsmidler og kortsiktig gjeld omfatter normalt poster som forfaller til betaling innen ett år etter balansedagen, samt poster som knytter seg til varekretsløpet. Omløpsmidler vurderes til laveste verdi av anskaffelseskost og virkelig verdi.

## **FORDRINGER**

Kundefordringer og andre fordringer oppføres til pålydende etter fradrag for avsetning til forventet tap. Avsetning til tap gjøres på grunnlag av en individuell vurdering av de enkelte fordringene.



### Note 1 Varige driftsmidler

	Næringseiendom	Anlegg under utførelse	Inventar	Totalt
Anskaffelseskost 01.01.2021	0	8 369 979	0	8 369 979
Tilgang kjøpte driftsmidler	23 960 092	0	36 243	23 996 335
Overført til næringseiendom	0	-8 369 979	0	-8 369 979
<b>Anskaffelseskost 31.12.2021</b>	<b>23 960 092</b>	<b>0</b>	<b>36 243</b>	<b>23 996 335</b>
Akkumulerte avskrivninger 31.12	213 936	0	12 080	226 016
<b>Bokført verdi 31.12.2021</b>	<b>23 746 156</b>	<b>0</b>	<b>24 163</b>	<b>23 770 319</b>
Årets avskrivninger	213 936	0	12 080	226 016
<b>Akk. av- og nedskrivninger 31.12.2021</b>	<b>213 936</b>	<b>0</b>	<b>12 080</b>	<b>226 016</b>
Økonomisk levetid	10-50 år		3 år	
Avskrivningsplan	Lineær		Lineær	

Tomten som ligger under næringseiendom på kr 1 803 365 avskrives ikke.

### Note 2 Langsiktig lån, pantstillelser og garantier

	31.12.2021
<b>Pantsikret gjeld, pantstillelser og garantier</b>	
Langsiktig gjeld til kredittinstitusjoner	18 500 000
<b>Sum</b>	<b>18 500 000</b>
<b>Regnskapsført verdi av pantsikrede eiendeler</b>	
Næringsbygg	23 746 156
<b>Sum</b>	<b>23 746 156</b>

Lånet skal nedbetales med kr 925 000 hvert år i 20 år. Etter 5 år vil selskapet ha et langsiktig lån på kr 13 875 000.

### Note 3 Mellomværende med nærstående

	Kundefordringer	Annen langsiktig gjeld	Renter
	2021	2021	2021
IMS Maskinering AS	162 500	0	0
IMS Group AS	0	3 804 524	35 287
<b>Sum</b>	<b>162 500</b>	<b>3 804 524</b>	<b>35 287</b>



## Note 4 Aksjonærer

### AKSJEKAPITALEN I M20 INVEST AS PR. 31.12 BESTÅR AV:

	Antall	Pålydende	Bokført
Ordinære aksjer	17 800	100,0	1 780 000
<b>Sum</b>	<b>17 800</b>		<b>1 780 000</b>

### EIERSTRUKTUR

De største aksjonærene i % pr. 31.12 var:

	Ordinære	Eierandel	Stemmeandel
Ims Group AS	8 900	50,0	50,0
Nodland AS	8 900	50,0	50,0
<b>Totalt antall aksjer</b>	<b>17 800</b>	<b>100,0</b>	<b>100,0</b>

## Note 5 Egenkapital

	Aksjekapital	Annen egenkapital	Udekket tap	Sum egenkapital
Pr. 31.12.2020	1 780 000	0	-71 852	1 708 148
	<b>1 780 000</b>	<b>0</b>	<b>-71 852</b>	<b>1 708 148</b>
	0		0	0
	0	0	0	0
Årets resultat		13 954	71 852	85 807
<b>Pr. 31.12.2021</b>	<b>1 780 000</b>	<b>13 954</b>	<b>0</b>	<b>1 793 954</b>



## Note 6 Skatt

	2021	2020
<b>Årets skattekostnad</b>		
Resultatført skatt på ordinært resultat:		
Betalbar skatt	0	0
Endring i utsatt skatt	1 971	0
<b>Skattekostnad ordinært resultat</b>	<b>1 971</b>	<b>0</b>
Skattepliktig inntekt:		
Ordinært resultat før skatt	87 778	-78 817
Permanente forskjeller	0	0
Endring i midlertidige forskjeller	-535 514	0
<b>Skattepliktig inntekt</b>	<b>-447 737</b>	<b>-78 817</b>
Betalbar skatt i balansen:		
Betalbar skatt på årets resultat	0	0
<b>Sum betalbar skatt i balansen</b>	<b>0</b>	<b>0</b>

Skatteeffekten av midlertidige forskjeller og underskudd til fremføring som har gitt opphav til utsatt skatt og utsatte skattefordeler, spesifisert på typer av midlertidige forskjeller

	2021	2020	Endring
Varige driftsmidler	535 514	0	-535 514
<b>Sum</b>	<b>535 514</b>	<b>0</b>	<b>-535 514</b>
Akkumulert fremførbart underskudd	-526 554	-78 817	447 737
Inngår ikke i beregningen av utsatt skatt	0	78 817	78 817
<b>Grunnlag for utsatt skatt / skattefordel</b>	<b>8 960</b>	<b>0</b>	<b>-8 961</b>
<b>Utsatt skatt / skattefordel (22 %)</b>	<b>1 971</b>	<b>0</b>	<b>-1 971</b>

## Note 7 Lønnskostnader

M20 Invest AS har ikke hatt lønns- eller personalkostnader i 2021 og det foreligger heller ingen slike forpliktelser.



**Ausland & Bratlid AS**  
**Statsautorisert revisor**

Ausland & Bratlid AS  
Kystveien 40  
N-4841 Arendal  
Telefon 40 00 17 78  
Web aub.no

Til generalforsamlingen i M20 Invest AS

**Uavhengig revisors beretning**

**Konklusjon**

Vi har revidert M20 Invest AS sitt årsregnskap som viser et overskudd på kr 85 807. Årsregnskapet består av balanse per 31. desember 2021, resultatregnskap for regnskapsåret avsluttet per denne datoen og noter til årsregnskapet, herunder et sammendrag av viktige regnskapsprinsipper.

Etter vår mening

- oppfyller årsregnskapet gjeldende lovkrav, og
- gir årsregnskapet et rettviseende bilde av selskapets finansielle stilling per 31. desember 2021 og av dets resultat og kontantstrømmer for regnskapsåret avsluttet per denne datoen i samsvar med regnskapslovens regler og god regnskapsskikk i Norge.

**Grunnlag for konklusjonen**

Vi har gjennomført revisjonen i samsvar med de internasjonale revisjonsstandardene International Standards on Auditing (ISA-ene). Våre oppgaver og plikter i henhold til disse standardene er beskrevet nedenfor under Revisors oppgaver og plikter ved revisjonen av årsregnskapet. Vi er uavhengige av selskapet slik det kreves i lov, forskrift og International Code of Ethics for Professional Accountants (inkludert internasjonale uavhengighetsstandarder) utstedt av the International Ethics Standards Board for Accountants (IESBA-reglene), og vi har overholdt våre øvrige etiske forpliktelser i samsvar med disse kravene. Innhentet revisjonsbevis er etter vår vurdering tilstrekkelig og hensiktsmessig som grunnlag for vår konklusjon.

**Ledelsens ansvar for årsregnskapet**

Ledelsen (styret) er ansvarlig for å utarbeide årsregnskapet og for at det gir et rettviseende bilde i samsvar med regnskapslovens regler og god regnskapsskikk i Norge. Ledelsen er også ansvarlig for slik intern kontroll som den finner nødvendig for å kunne utarbeide et årsregnskap som ikke inneholder vesentlig feilinformasjon, verken som følge av misligheter eller utilsiktede feil.

Ved utarbeidelsen av årsregnskapet må ledelsen ta standpunkt til selskapets evne til fortsatt drift og opplyse om forhold av betydning for fortsatt drift. Forutsetningen om fortsatt drift skal legges til grunn for årsregnskapet så lenge det ikke er sannsynlig at virksomheten vil bli avvirket.



## **Ausland & Bratlid AS – statsautorisert revisor**

### **Revisors oppgaver og plikter ved revisjonen av årsregnskapet**


Vårt mål er å oppnå betryggende sikkerhet for at årsregnskapet som helhet ikke inneholder vesentlig feilinformasjon, verken som følge av misligheter eller utilsiktede feil, og å avgi en revisjonsberetning som inneholder vår konklusjon. Betryggende sikkerhet er en høy grad av sikkerhet, men ingen garanti for at en revisjon utført i samsvar med ISA-ene, alltid vil avdekke vesentlig feilinformasjon som eksisterer. Feilinformasjon kan oppstå som følge av misligheter eller utilsiktede feil. Feilinformasjon blir vurdert som vesentlig dersom den enkeltvis eller samlet med rimelighet kan forventes å påvirke økonomiske beslutninger som brukerne foretar basert på årsregnskapet.

For videre beskrivelse av revisors oppgaver og plikter vises det til:

<https://revisorforeningen.no/revisjonsberetninger>

Arendal, 9. mars 2022

Ausland & Bratlid AS



---

Yngvar Bratlid  
statsautorisert revisor