



ÅRSREGNSKAPET FOR REGNSKAPSÅRET 2020 - GENERELL INFORMASJON

Enheten

Organisasjonsnummer: 980 558 630
Organisasjonsform: Aksjeselskap
Foretaksnavn: JOTNE ANKERS AS
Forretningsadresse: Flatebyveien 1
1792 TISTEDAL

Regnskapsår

Årsregnskapets periode: 01.01.2020 - 31.12.2020

Konsern

Morselskap i konsern: Nei

Regnskapsregler

Regler for små foretak benyttet: Ja
Benyttet ved utarbeidelsen av årsregnskapet til selskapet: Regnskapslovens alminnelige regler

Årsregnskapet fastsatt av kompetent organ

Bekreftet av representant for selskapet: Nils Håkon Sandtorp
Dato for fastsettelse av årsregnskapet: 04.05.2021

Grunnlag for avgivelse

År 2020: Årsregnskapet er elektronisk innlevert
År 2019: Tall er hentet fra elektronisk innlevert årsregnskap fra 2020

Det er ikke krav til at årsregnskapet m.v. som sendes til Regnskapsregisteret er undertegnet. Kontrollen på at dette er utført ligger hos revisor/enhetens øverste organ. Sikkerheten ivaretas ved at innsender har rolle/rettighet for innsending av årsregnskapet via Altinn, og ved at det bekreftes at årsregnskapet er fastsatt av kompetent organ.

Brønnøysundregistrene, 15.06.2022



Resultatregnskap

Beløp i: NOK	Note	2020	2019
RESULTATREGNSKAP			
Inntekter			
Salgsinntekt	1, 2, 10	65 350 883	61 210 768
Annen driftsinntekt		42 619	
Sum inntekter		65 393 502	61 210 768
Kostnader			
Varekostnad		25 221 566	26 645 917
Lønnskostnad	3	28 414 241	23 964 563
Avskrivning på driftsmidler	7	90 300	109 270
Annen driftskostnad		8 851 738	8 937 337
Sum kostnader		62 577 844	59 657 087
Driftsresultat		2 815 658	1 553 681
Finansinntekter og finanskostnader			
Renteinntekt fra foretak i samme konsern		40 418	26 668
Annen renteinntekt		6 596	9 740
Annen finansinntekt		55 729	17 921
Sum finansinntekter		102 744	54 329
Annen rentekostnad		150 731	128 042
Annen finanskostnad		176 868	257 875
Sum finanskostnader		327 600	385 917
Netto finans		-224 856	-331 588
Ordinært resultat før skattekostnad		2 590 802	1 222 093
Skattekostnad på ordinært resultat	4	569 976	268 861
Ordinært resultat etter skattekostnad		2 020 826	953 232
Årsresultat		2 020 826	953 232
Årsresultat etter minoritetsinteresser		2 020 826	953 232



Resultatregnskap

Beløp i: NOK	Note	2020	2019
Totalresultat		2 020 826	953 232
Overføringer og disponeringer			
Ordinært utbytte		2 500 000	
Avsatt til annen egenkapital			953 232
Overført fra annen egenkapital		-479 174	
Sum overføringer og disponeringer		2 020 826	953 232



Balanse

Beløp i: NOK	Note	2020	2019
BALANSE - EIENDELER			
Anleggsmidler			
Immaterielle eiendeler			
Varige driftsmidler			
Maskiner og anlegg	7, 11	165 855	229 655
Driftsløsøre, inventar o.a. utstyr	7, 11	20 978	58 478
Sum varige driftsmidler		186 833	288 133
Finansielle anleggsmidler			
Lån til foretak i samme konsern	9, 11	1 914 628	4 510 569
Sum finansielle anleggsmidler		1 914 628	4 510 569
Sum anleggsmidler		2 101 460	4 798 702
Omløpsmidler			
Varer			
Sum varer	6, 11	18 382 612	15 055 002
Fordringer			
Kundefordringer	9, 11	13 203 902	5 241 321
Andre kortsiktige fordringer		176 604	255 037
Konsernfordringer	9		
Sum fordringer		13 380 506	5 496 358
Bankinnskudd, kontanter og lignende			
Bankinnskudd, kontanter o.l.	13	1 975 274	3 715 191
Sum bankinnskudd, kontanter og lignende		1 975 274	3 715 191
Sum omløpsmidler		24 547 086	16 739 050
SUM EIENDELER		26 648 546	21 537 752

BALANSE - EGENKAPITAL OG GJELD



Balanse

Beløp i: NOK	Note	2020	2019
Egenkapital			
Innskutt egenkapital			
Aksjekapital	5, 8	2 300 000	2 300 000
Overkurs	8	52 366	52 366
Annen innskutt egenkapital	8	1 993 730	1 993 730
Sum innskutt egenkapital		4 346 096	4 346 096
Opptjent egenkapital			
Annen egenkapital	8	771 714	1 250 888
Sum opptjent egenkapital		771 714	1 250 888
Sum egenkapital		5 117 810	5 596 984
Gjeld			
Langsiktig gjeld			
Utsatt skatt	4	1 823 890	1 253 914
Sum avsetninger for forpliktelser		1 823 890	1 253 914
Annen langsiktig gjeld			
Gjeld til kredittinstitusjoner	11	4 000 000	4 000 000
Gjeld til selskap i samme konsern	9		
Sum annen langsiktig gjeld		4 000 000	4 000 000
Sum langsiktig gjeld		5 823 890	5 253 914
Kortsiktig gjeld			
Leverandørgjeld	9	4 805 761	3 472 422
Skyldig offentlige avgifter		4 377 052	3 652 488
Utbytte		2 500 000	
Annen kortsiktig gjeld	9	4 024 034	3 561 945
Sum kortsiktig gjeld		15 706 846	10 686 854
Sum gjeld		21 530 736	15 940 768
SUM EGENKAPITAL OG GJELD		26 648 546	21 537 752



Brønnøysundregistrene

ÅRSREGNSKAP FOR REGNSKAPSÅRET 2020 - GENERELL INFORMASJON

Journalnummer: 2021 628640

Enheten

Organisasjonsnummer: 980 558 630
Organisasjonsform: Aksjeselskap
Foretaksnavn: JOTNE ANKERS AS
Forretningsadresse: Flatebyveien 1
1792 TISTEDAL

Regnskapsår

Årsregnskapets periode: 01.01.2020 - 31.12.2020

Konsern

Morselskap i konsern: Nei

Regnskapsregler

Regler for små foretak benyttet: Ja
Benyttet ved utarbeidelsen av
årsregnskapet til selskapet: Regnskapslovens alminnelige regler

Årsregnskapet fastsatt av kompetent organ

Bekreftet av representant for selskapet: Nils Håkon Sandtorp
Dato for fastsettelse av årsregnskapet: 04.05.2021

Grunnlag for avgivelse

År 2020: Årsregnskap er elektronisk innlevert.
År 2019: Tall er hentet fra elektronisk innlevert årsregnskap fra 2020.

Det er ikke krav til at årsregnskapet m.v. som sendes til Regnskapsregisteret er undertegnet. Kontrollen på at dette er utført ligger hos revisor/enhetens øverste organ. Sikkerheten ivaretas ved at innsender har rolle/rettighet for innsending av årsregnskapet via Altinn, og ved at det bekreftes at årsregnskapet er fastsatt av kompetent organ.

Brønnøysundregistrene, 18.08.2021



Organisasjonsnr: 980 558 630
JOTNE ANKERS AS

RESULTATREGNSKAP

Beløp i: NOK	Note	2020	2019
RESULTATREGNSKAP			
Inntekter			
Salgsinntekt		65 350 883	61 210 768
Annen driftsinntekt	1, 2, 10	42 619	
Sum inntekter		65 393 502	61 210 768
Kostnader			
Varekostnad		25 221 566	26 645 917
Lønnskostnad	3	28 414 241	23 964 563
Avskrivning på driftsmidler	7	90 300	109 270
Annen driftskostnad		8 851 738	8 937 337
Sum kostnader		62 577 844	59 657 087
Driftsresultat		2 815 658	1 553 681
Finansinntekter og finanskostnader			
Renteinntekt fra foretak i samme konsern		40 418	26 668
Annen renteinntekt		6 596	9 740
Annen finansinntekt		55 729	17 921
Sum finansinntekter		102 744	54 329
Annen rentekostnad		150 731	128 042
Annen finanskostnad		176 868	257 875
Sum finanskostnader		327 600	385 917
Netto finans		-224 856	-331 588
Ordinært resultat før skattekostnad			
Skattekostnad på ordinært resultat		2 590 802	1 222 093
Skattekostnad på ordinært resultat	4	569 976	268 861
Ordinært resultat etter skattekostnad		2 020 826	953 232
Årsresultat		2 020 826	953 232
Årsresultat etter minoritetsinteresser		2 020 826	953 232
Totalresultat		2 020 826	953 232
Overføringer og disponeringer			
Ordinært utbytte		2 500 000	
Avsatt til annen egenkapital			953 232
Overført fra annen egenkapital		-479 174	



Sum overføringer og
disponeringer

2 020 826

953 232



Organisasjonsnr: 980 558 630
JOTNE ANKERS AS

BALANSE

Beløp i: NOK **Note** **2020** **2019**

BALANSE - EIENDELER

Anleggsmidler

Immaterielle eiendeler

Varige driftsmidler

Maskiner og anlegg	7, 11	165 855	229 655
Driftsløsøre, inventar o. a. utstyr	7, 11	20 978	58 478
Sum varige driftsmidler		186 833	288 133

Finansielle anleggsmidler

Lån til foretak i samme konsern	9, 11	1 914 628	4 510 569
Sum finansielle anleggsmidler		1 914 628	4 510 569

Sum anleggsmidler **2 101 460** **4 798 702**

Omløpsmidler

Varer

Sum varer **6, 11** **18 382 612** **15 055 002**

Fordringer

Kundefordringer	9, 11	13 203 902	5 241 321
Andre kortsiktige fordringer		176 604	255 037
Konsernfordringer	9		
Sum fordringer		13 380 506	5 496 358

Bankinnskudd, kontanter og lignende

Bankinnskudd, kontanter o. l.	13	1 975 274	3 715 191
Sum bankinnskudd, kontanter og lignende		1 975 274	3 715 191

Sum omløpsmidler **24 547 086** **16 739 050**

SUM EIENDELER **26 648 546** **21 537 752**

BALANSE - EGENKAPITAL OG GJELD

Egenkapital

Innskutt egenkapital

Aksjekapital	5, 8	2 300 000	2 300 000
Overkurs	8	52 366	52 366
Annen innskutt egenkapital	8	1 993 730	1 993 730



Sum innskutt egenkapital		4 346 096	4 346 096
Opptjent egenkapital			
Annen egenkapital	8	771 714	1 250 888
Sum opptjent egenkapital		771 714	1 250 888
Sum egenkapital		5 117 810	5 596 984
Gjeld			
Langsiktig gjeld			
Utsatt skatt	4	1 823 890	1 253 914
Sum avsetninger for forpliktelser		1 823 890	1 253 914
Annen langsiktig gjeld			
Gjeld til kredittinstitusjoner	11	4 000 000	4 000 000
Gjeld til selskap i samme konsern	9		
Sum annen langsiktig gjeld		4 000 000	4 000 000
Sum langsiktig gjeld		5 823 890	5 253 914
Kortsiktig gjeld			
Leverandørgjeld	9	4 805 761	3 472 422
Skyldig offentlige avgifter		4 377 052	3 652 488
Utbytte		2 500 000	
Annen kortsiktig gjeld	9	4 024 034	3 561 945
Sum kortsiktig gjeld		15 706 846	10 686 854
Sum gjeld		21 530 736	15 940 768
SUM EGENKAPITAL OG GJELD		26 648 546	21 537 752



Organisasjonsnr: 980 558 630
JOTNE ANKERS AS

NOTEOPPLYSNINGER - SELSKAP - alle poster oppgitt i hele tall

Note
3

Antall årsverk i regnskapsåret

Virksomheten har hatt følgende antall årsverk:
41.00



**Årsregnskap og
revisjonsberetning**

2020

Jotne Ankers AS

Org nr. 980 558 630



Resultatregnskap			
Jotne Ankers AS			
Driftsinntekter og driftskostnader	Note	2020	2019
Salgsinntekt	1, 2, 10	65 350 883	61 210 768
Annen driftsinntekt		42 619	0
Sum driftsinntekter		65 393 502	61 210 768
Varekostnad		25 221 566	26 645 917
Lønnskostnad	3	28 414 241	23 964 563
Avskrivning på driftsmidler	7	90 300	109 270
Annen driftskostnad		8 851 738	8 937 337
Sum driftskostnader		62 577 844	59 657 087
Driftsresultat		2 815 658	1 553 681
Finansinntekter og finanskostnader			
Renteinntekt fra foretak i samme konsern		40 418	26 668
Annen renteinntekt		6 596	9 740
Annen finansinntekt		55 729	17 921
Annen rentekostnad		150 731	128 042
Annen finanskostnad		176 868	257 875
Resultat av finansposter		-224 856	-331 588
Ordinært resultat før skattekostnad		2 590 802	1 222 093
Skattekostnad på ordinært resultat	4	569 976	268 861
Ordinært resultat		2 020 826	953 232
Årsresultat		2 020 826	953 232
Overføringer			
Avsatt til utbytte		2 500 000	0
Avsatt til annen egenkapital		0	953 232
Overført fra annen egenkapital		479 174	0
Sum overføringer		2 020 826	953 232

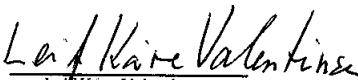





Balanse			
Jotne Ankers AS			
Eiendeler	Note	2020	2019
Anleggsmidler			
Varige driftsmidler			
Maskiner og anlegg	7, 11	165 855	229 655
Driftsløsøre, inventar o.a. utstyr	7, 11	20 978	58 478
Sum varige driftsmidler		186 833	288 133
Finansielle anleggsmidler			
Lån til foretak i samme konsern	9, 11	1 914 628	4 510 569
Sum finansielle anleggsmidler		1 914 628	4 510 569
Sum anleggsmidler		2 101 460	4 798 702
Omløpsmidler			
Varer			
Lager av varer og annen beholdning	6, 11	9 191 306	7 527 501
Sum varer		9 191 306	7 527 501
Fordringer			
Kundefordringer	9, 11	13 203 902	5 241 321
Andre kortsiktige fordringer		176 604	255 037
Sum fordringer		13 380 506	5 496 358
Betalingsmidler			
Bankinnskudd, kontanter o.l.	13	1 975 274	3 715 191
Sum betalingsmidler		1 975 274	3 715 191
Sum omløpsmidler		24 547 086	16 739 050
Sum eiendeler		26 648 546	21 537 752



Balanse			
Jotne Ankers AS			
Egenkapital og gjeld	Note	2020	2019
Innskutt egenkapital			
Aksjekapital	5, 8	2 300 000	2 300 000
Overkurs	8	52 366	52 366
Annen innskutt egenkapital	8	1 993 730	1 993 730
Sum innskutt egenkapital		4 346 096	4 346 096
Opptjent egenkapital			
Annen egenkapital	8	771 714	1 250 888
Sum opptjent egenkapital		771 714	1 250 888
Sum egenkapital		5 117 810	5 596 984
Gjeld			
Avsetning for forpliktelser			
Utsatt skatt	4	1 823 890	1 253 914
Sum avsetning for forpliktelser		1 823 890	1 253 914
Annen langsiktig gjeld			
Gjeld til kredittinstitusjoner	11	4 000 000	4 000 000
Sum annen langsiktig gjeld		4 000 000	4 000 000
Kortsiktig gjeld			
Leverandørgjeld	9	4 805 761	3 472 422
Skyldig offentlige avgifter		4 377 052	3 652 488
Utbytte		2 500 000	0
Annen kortsiktig gjeld	9	4 024 034	3 561 945
Sum kortsiktig gjeld		15 706 846	10 686 854
Sum gjeld		21 530 736	15 940 768
Sum egenkapital og gjeld		26 648 546	21 537 752

Tistedal, 04.05.2021
Styret i Jotne Ankers AS

 Leif Kåre Valentinsen styremedlem	 Jon Arge Sørensen styreleder	 Vibeke Skar Sørensen styremedlem
 Nils Håkon Sandtorp daglig leder		

Jotne Ankers AS Side 4



Jotne Ankers AS

Noter 2020

Note 1 Regnskapsprinsipper

Årsregnskapet er satt opp i samsvar med regnskapslovens bestemmelser og god regnskapsskikk.

Bruk av estimater

Ledelsen har brukt estimater og forutsetninger som har påvirket resultatregnskapet og verdsettelsen av eiendeler og gjeld, samt usikre eiendeler og forpliktelser på balansedagen under utarbeidelsen av årsregnskapet i henhold til god regnskapsskikk.

Salgsinntekter

Inntekter fra salg av varer resultatføres når levering har funnet sted og det vesentligste av risiko og avkastning er overført.

Inntekter fra salg av tjenester og langsiktige tilvirkningsprosjekter resultatføres i takt med prosjektets fullføringsgrad, når utfallet av transaksjonen kan estimeres på en pålitelig måte. Fremdriften måles som påløpte timer i forhold til totalt estimerte timer. Når transaksjonens utfall ikke kan estimeres pålitelig, vil kun inntekter tilsvarende påløpte prosjektkostnader inntektsføres. I den perioden det blir identifisert at et prosjekt vil gi et negativt resultat, vil det estimerte tapet på kontrakten bli resultatført i sin helhet.

Varelager

Varer er vurdert til det laveste av gjennomsnittlig anskaffelseskost og netto salgsverdi. For råvarer og varer i arbeid beregnes netto salgsverdien av ferdig tilvirkede varer redusert for gjenværende tilvirkningskontrakter og salgskostnader.

Skatt

Skattekostnad består av betalbar skatt og endring i utsatt skatt. Utsatt skatt/skattefordel er beregnet på alle forskjeller mellom regnskapsmessig og skattemessig verdi på eiendeler og gjeld. Utsatt skatt er beregnet med 22 % på grunnlag av de midlertidige forskjeller som eksisterer mellom regnskapsmessige og skattemessige verdier, samt skattemessig underskudd til fremføring ved utgangen av regnskapsåret. Netto utsatt skattefordel balanseføres i den grad det er sannsynlig at denne kan bli utnyttet.

Betalbar skatt og utsatt skatt er regnskapsført direkte mot egenkapitalen i den grad skattepostene relaterer seg til poster ført direkte mot egenkapitalen.

Klassifisering og vurdering av balanseposter

Omløpsmidler og kortsiktig gjeld omfatter poster som forfaller til betaling innen ett år etter anskaffelsestidspunktet, samt poster som knytter seg til varekretsløpet. Øvrige poster er klassifisert som anleggsmiddel/langsiktig gjeld.

Omløpsmidler vurderes til laveste av anskaffelseskost og virkelig verdi. Kortsiktig gjeld balanseføres til nominelt beløp på opptakstidspunktet.

Anleggsmidler vurderes til anskaffelseskost, fratrukket av- og nedskrivninger. Langsiktig gjeld balanseføres til nominelt beløp på etableringstidspunktet.

Varige driftsmidler

Varige driftsmidler balanseføres og avskrives lineært over driftsmidlets forventede levetid. Direkte vedlikehold av driftsmidler kostnadsføres løpende under driftskostnader, mens påkostninger eller forbedringer tillegges driftsmidlets kostpris og avskrives i takt med driftsmidlet.



Jotne Ankers AS

Noter 2020

Fordringer

Kundefordringer og andre fordringer er oppført i balansen til pålydende etter fradrag for avsetning til forventet tap. Avsetning til tap gjøres på grunnlag av individuelle vurderinger av de enkelte fordringene. I tillegg gjøres det for øvrige kundefordringer en uspesifisert avsetning for å dekke antatt tap på krav.

Note 2 Salgsinntekter

	2020	2019
Pr. virksomhetsområde:		
Salg av trapper og rekkverk	65 350 883	61 210 768
Sum	65 350 883	61 210 768
Geografisk fordeling:		
Norge	65 350 883	61 210 768
Sverige	0	0
Sum	65 350 883	61 210 768

Note 3 Lønnskostnader, antall ansatte, godtgjørelser, lån til ansatte m.m.

Lønnskostnader	2020	2019
Lønninger	23 727 999	20 090 978
Arbeidsgiveravgift	3 310 304	2 892 374
Pensjonskostnader	446 236	302 502
Andre ytelser	929 703	678 709
Sum	28 414 241	23 964 563

Gjennomsnittlig antall årsverk: 41

Ytelser til ledende personer	Daglig leder
Lønn	974 812
Annen godtgjørelse	7 606

Daglig leder har bonus i tillegg til lønn. Bonusen fastsettes årlig av styret.

Pensjonsforpliktelser

Selskapet er pliktig til å ha tjenstepensjonsordning etter lov om obligatorisk tjenstepensjon. Selskapets pensjonsordninger tilfredsstiller kravene i denne lov.

Revisor

Honorar til revisor utgjorde kr. 58 800 for revisjonstjenester, kr. 9 200 for teknisk bistand med utarbeidelse av likningsdokumenter og årsregnskapet og kr. 10 000 for annen bistand.



Jotne Ankers AS

Noter 2020

Note 4 Skatt

Årets skattekostnad	2020	2019
Resultatført skatt på ordinært resultat:		
Betalbar skatt	0	0
Endring i utsatt skatt	569 976	268 861
Skattekostnad ordinært resultat	569 976	268 861

Skattepliktig inntekt:		
Ordinært resultat før skatt	2 590 802	1 222 093
Permanente forskjeller	0	0
Endring i midlertidige forskjeller	-1 488 901	878 825
Anvendelse av fremførbart underskudd	-1 101 901	-2 100 919
Skattepliktig inntekt	0	0

Betalbar skatt i balansen:		
Betalbar skatt på årets resultat	0	0
Sum betalbar skatt i balansen	0	0

Skatteeffekten av midlertidige forskjeller og underskudd til fremføring som har gitt opphav til utsatt skatt og utsatte skattefordeler, spesifisert på typer av midlertidige forskjeller

	2020	2019	Endring
Varige driftsmidler	-25 140	-42 918	-17 778
Tilvirkningskontrakter	12 249 046	10 747 923	-1 501 123
Fordringer	-30 000	0	30 000
Avsetninger mv	-50 000	-50 000	0
Sum	12 143 906	10 655 005	-1 488 901
Akkumulert fremførbart underskudd	-3 853 497	-4 955 398	-1 101 901
Grunnlag for utsatt skatt	8 290 409	5 699 607	-2 590 802
Utsatt skatt (22 %)	1 823 890	1 253 914	-569 976

Note 5 Aksjonærer

Aksjekapitalen i Jotne Ankers AS pr. 31.12 består av:

	Antall	Pålydende	Bokført
Ordinære aksjer	2 300	1 000,0	2 300 000
Sum	2 300		2 300 000

Eierstruktur

Aksjonærer i % pr. 31.12:

	Ordinære	Eierandel	Stemmeandel
Jotne Industrier AS	2 300	100,0	100,0



Jotne Ankers AS

Noter 2020

Note 6 Varer

	2020	2019
Råvarer	5 616 241	4 445 432
Varer under tilvirkning	3 575 065	3 082 069
Sum varer	9 191 306	7 527 501

Note 7 Anleggsmidler

	Driftsløse, inventar ol.	Biler	Maskiner	Sum
Anskaffelseskost pr. 01.01.20	113 261	188 178	376 815	678 254
- Avgang i året		66 230		66 230
= Anskaffelseskost 31.12.20	113 261	121 948	376 815	612 024
Akkumulerte avskrivninger 31.12.20	113 261	101 200	210 960	425 421
= Bokført verdi 31.12.20	0	20 748	165 855	186 603
Årets ordinære avskrivninger		26 500	63 800	90 300
Økonomisk levetid	0-5 år	5 år	3-5 år	

Note 8 Egenkapital

	Aksje- kapital	Overkurs	Annen innskutt egenkapital	Annen egenkapital	Sum egenkapital
Pr. 31.12.2019	2 300 000	52 366	1 993 730	1 250 888	5 596 984
Avsatt utbytte				-2 500 000	0
Årsresultat				2 020 826	2 020 826
Pr 31.12.2020	2 300 000	52 366	1 993 730	771 714	7 617 810

Note 9 Mellomværende med selskap i samme konsern m.v.

	Kundefordringer		Langsiktige fordringer		Kortsiktige fordringer	
	2020	2019	2020	2019	2020	2019
Fordringer på konsernselskap	0	20 789	1 914 628	4 510 569	0	0
	Leverandørgjeld		Øvrig langsiktig gjeld		Kortsiktig gjeld	
	2020	2019	2020	2019	2020	2019
Gjeld mot konsernselskaper	230 115	1 648 642	0	0	0	0



Jotne Ankers AS

Noter 2020

Note 10 Transaksjoner med nærstående parter

Alle transaksjoner med nærstående er basert på vanlige forretningsmessige vilkår og prinsipper og i det ligger virkelig verdivurderinger og prinsippet om armlengdes avstand mellom partene.

Note 11 Opplysninger om fordringer, gjeld og pantstillelser

Gjeld som forfaller mer enn fem år etter regnskapsårets slutt:

	2020	2019
Pantelån	666 668	1 333 336

Pantstillelser og lignende:

Av den bokførte gjelden er følgende sikret med pant:

Pantelån	4 000 000
----------	-----------

Balansførte verdier av eiendeler stillet som sikkerhet:

Varelager	5 616 241
Kundefordringer	13 203 902
Driftsmidler	186 833
Konserninterne fordringer	1 905 611

I tillegg er det som sikkerhet for gjelden tinglyst kryssdeponering av pantsatte kundefordringer, varelager og driftstilbehør i øvrige selskaper i konsernet Jotne Industrier AS.

Note 12 Garantiforpliktelser

Selskapet har en garantiforpliktelse knyttet til bankgarantier på kr. 5 593 210. Sikkerhet for garantier inngår i konsernets kredittramme.

Note 13 Bundne midler

I posten inngår bundne bankinnskudd med kr. 904 065.



UNIC REVISJON AS
Statsautoriserte revisorer

Unic Revisjon AS

Medlem av Den norske Revisorforening
Vekstsenteret, Olaf Helsøts vei 6
Postboks 150 Oppsal
0619 Oslo

post@unicrevisjon.no
www.unicrevisjon.no

Foretaksregisteret: 999 327 885 MVA

Til generalforsamlingen i Jotne Ankers AS

Uavhengig revisors beretning

Uttalelse om revisjonen av årsregnskapet

Konklusjon

Vi har revidert Jotne Ankers AS sitt årsregnskap som viser et overskudd på NOK 2 020 826. Årsregnskapet består av balanse per 31. desember 2020, resultatregnskap for regnskapsåret avsluttet per denne datoen og noter til årsregnskapet, herunder et sammendrag av viktige regnskapsprinsipper.

Etter vår mening er det medfølgende årsregnskapet avgitt i samsvar med lov og forskrifter og gir et rettviseende bilde av selskapets finansielle stilling per 31. desember 2020, og av dets resultater for regnskapsåret avsluttet per denne datoen i samsvar med regnskapslovens regler og god regnskapsskikk i Norge.

Grunnlag for konklusjonen

Vi har gjennomført revisjonen i samsvar med lov, forskrift og god revisjonsskikk i Norge, herunder de internasjonale revisjonsstandardene (ISA-ene). Våre oppgaver og plikter i henhold til disse standardene er beskrevet i Revisors oppgaver og plikter ved revisjon av årsregnskapet. Vi er uavhengige av selskapet slik det kreves i lov og forskrift, og har overholdt våre øvrige etiske forpliktelser i samsvar med disse kravene. Etter vår oppfatning er innhentet revisjonsbevis tilstrekkelig og hensiktsmessig som grunnlag for vår konklusjon.

Styret og daglig leders ansvar for årsregnskapet

Styret og daglig leder (ledelsen) er ansvarlig for å utarbeide årsregnskapet i samsvar med lov og forskrifter, herunder for at det gir et rettviseende bilde i samsvar med regnskapslovens regler og god regnskapsskikk i Norge. Ledelsen er også ansvarlig for slik intern kontroll som den finner nødvendig for å kunne utarbeide et årsregnskap som ikke inneholder vesentlig feilinformasjon, verken som følge av misligheter eller utilsiktede feil.

Ved utarbeidelsen av årsregnskapet må ledelsen ta standpunkt til selskapets evne til fortsatt drift og opplyse om forhold av betydning for fortsatt drift. Forutsetningen om fortsatt drift skal legges til grunn for årsregnskapet så lenge det ikke er sannsynlig at virksomheten vil bli avvirket.



Revisors oppgaver og plikter ved revisjonen av årsregnskapet

Vårt mål er å oppnå betryggende sikkerhet for at årsregnskapet som helhet ikke inneholder vesentlig feilinformasjon, verken som følge av misligheter eller utilsiktede feil, og å avgi en revisjonsberetning som inneholder vår konklusjon. Betryggende sikkerhet er en høy grad av sikkerhet, men ingen garanti for at en revisjon utført i samsvar med lov, forskrift og god revisjonsskikk i Norge, herunder ISA-ene, alltid vil avdekke vesentlig feilinformasjon som eksisterer. Feilinformasjon kan oppstå som følge av misligheter eller utilsiktede feil. Feilinformasjon blir vurdert som vesentlig dersom den enkeltvis eller samlet med rimelighet kan forventes å påvirke økonomiske beslutninger som brukerne foretar basert på årsregnskapet.

For videre beskrivelse av revisors oppgaver og plikter vises det til revisorforeningen.no/revisjonsberetninger.


Uttalelse om andre lovmessige krav

Konklusjon om registrering og dokumentasjon

Basert på vår revisjon av årsregnskapet som beskrevet ovenfor, og kontrollhandlinger vi har funnet nødvendig i henhold til internasjonal standard for attestasjonsoppdrag (ISAE) 3000 «Attestasjonsoppdrag som ikke er revisjon eller forenklet revisorkontroll av historisk finansiell informasjon», mener vi at ledelsen har oppfylt sin plikt til å sørge for ordentlig og oversiktlig registrering og dokumentasjon av selskapets regnskapsopplysninger i samsvar med lov, og god bokføringsskikk i Norge.

Oslo, 4. mai 2021

Unic Revisjon AS


Gunnar Skaarbrevik
statsautorisert revisor