



ÅRSREGNSKAPET FOR REGNSKAPSÅRET 2023 - GENERELL INFORMASJON

Enheten

Organisasjonsnummer: 993 394 386
Organisasjonsform: Aksjeselskap
Foretaksnavn: ELISABETH KERSBERGEN INVEST AS
Forretningsadresse: Nedre Banegate 19
4014 STAVANGER

Regnskapsår

Årsregnskapets periode: 01.01.2023 - 31.12.2023

Konsern

Morselskap i konsern: Nei

Regnskapsregler

Regler for små foretak benyttet: Ja
Benyttet ved utarbeidelsen av årsregnskapet til selskapet: Regnskapslovens alminnelige regler

Årsregnskapet fastsatt av kompetent organ

Bekreftet av representant for selskapet: Erga Revisjon as
Dato for fastsettelse av årsregnskapet: 14.05.2024

Grunnlag for avgivelse

År 2023: Årsregnskapet er elektronisk innlevert
År 2022: Tall er hentet fra elektronisk innlevert årsregnskap fra 2023

Det er ikke krav til at årsregnskapet m.v. som sendes til Regnskapsregisteret er undertegnet. Kontrollen på at dette er utført ligger hos revisor/enhetens øverste organ. Sikkerheten ivaretas ved at innsender har rolle/rettighet for innsending av årsregnskapet via Altinn, og ved at det bekreftes at årsregnskapet er fastsatt av kompetent organ.

Brønnøysundregistrene, 29.07.2025



Resultatregnskap

Beløp i: NOK	Note	2023	2022
RESULTATREGNSKAP			
Kostnader			
Annen driftskostnad		38 777	70 399
Sum kostnader		38 777	70 399
Driftsresultat		-38 777	-70 399
Finansinntekter og finanskostnader			
Annen renteinntekt		1 154 476	618 169
Verdiøkning markedsbaserte omløpsmidler		51 337	
Sum finansinntekter		1 205 813	618 169
Verdireduksjon markedsbaserte omløpsmidler			31 308
Annen rentekostnad		781 314	58 168
Sum finanskostnader		781 314	89 476
Netto finans		424 499	528 693
Ordinært resultat før skattekostnad		385 722	458 295
Skattekostnad på resultat		73 782	107 715
Ordinært resultat etter skattekostnad		311 940	350 580
Årsresultat		311 940	350 580
Årsresultat etter minoritetsinteresser		311 940	350 580
Totalresultat		311 940	350 580
Overføringer og disponeringer			
Avsatt til annen egenkapital		311 940	350 580
Sum overføringer og disponeringer		311 940	350 580



Balanse

Beløp i: NOK	Note	2023	2022
BALANSE - EIENDELER			
Anleggsmidler			
Immaterielle eiendeler			
Finansielle anleggsmidler			
Investeringer i tilknyttet selskap		27 438 729	27 438 729
Andre langsiktige fordringer		24 627 000	29 749 000
Sum finansielle anleggsmidler		52 065 729	57 187 729
Sum anleggsmidler		52 065 729	57 187 729
Omløpsmidler			
Varer			
Fordringer			
Andre kortsiktige fordringer		35 685	35 685
Sum fordringer		35 685	35 685
Investeringer			
Andre markedsbaserte finansielle instrumenter		380 120	328 784
Sum investeringer		380 120	328 784
Bankinnskudd, kontanter og lignende			
Bankinnskudd, kontanter o.l.		117 014	11 344
Sum bankinnskudd, kontanter og lignende		117 014	11 344
Sum omløpsmidler		532 819	375 813
SUM EIENDELER		52 598 548	57 563 542
BALANSE - EGENKAPITAL OG GJELD			
Egenkapital			
Innskutt egenkapital			
Aksjekapital		109 921	109 921



Balanse

Beløp i: NOK	Note	2023	2022
Overkurs		4 648 427	4 648 427
Sum innskutt egenkapital		4 758 348	4 758 348
Opptjent egenkapital			
Annen egenkapital		30 247 554	29 935 614
Sum opptjent egenkapital		30 247 554	29 935 614
Sum egenkapital		35 005 902	34 693 962
Gjeld			
Langsiktig gjeld			
Annen langsiktig gjeld			
Øvrig langsiktig gjeld		15 596 247	20 887 127
Sum annen langsiktig gjeld		15 596 247	20 887 127
Sum langsiktig gjeld		15 596 247	20 887 127
Kortsiktig gjeld			
Leverandørgjeld			23 329
Betalbar skatt		73 782	107 715
Annen kortsiktig gjeld		1 922 617	1 851 409
Sum kortsiktig gjeld		1 996 399	1 982 453
Sum gjeld		17 592 646	22 869 580
SUM EGENKAPITAL OG GJELD		52 598 548	57 563 542



Brønnøysundregistrene

ÅRSREGNSKAP FOR REGNSKAPSÅRET 2023 - GENERELL INFORMASJON

Journalnummer: 2024 499423

Enheten

Organisasjonsnummer: 993 394 386
Organisasjonsform: Aksjeselskap
Foretaksnavn: ELISABETH KERSBERGEN INVEST AS
Forretningsadresse: Nedre Banegate 19
4014 STAVANGER

Regnskapsår

Årsregnskapets periode: 01.01.2023 - 31.12.2023

Konsern

Morselskap i konsern: Nei

Regnskapsregler

Regler for små foretak benyttet: Ja
Benyttet ved utarbeidelsen av
årsregnskapet til selskapet: Regnskapslovens alminnelige regler

Årsregnskapet fastsatt av kompetent organ

Bekreftet av representant for selskapet: Erga Revisjon as
Dato for fastsettelse av årsregnskapet: 14.05.2024

Revisjon

Årsregnskapet er utarbeidet av ekstern
autorisert regnskapsfører: Ja
Ekstern autorisert regnskapsfører har i
løpet av regnskapsåret bistått ved den
løpende regnskapsføringen eller utført
andre tjenester for selskapet enn å
utarbeide årsregnskapet: Ja

Grunnlag for avgivelse

År 2023: Årsregnskap er elektronisk innlevert.
År 2022: Tall er hentet fra elektronisk innlevert årsregnskap fra 2023.

Det er ikke krav til at årsregnskapet m.v. som sendes til Regnskapsregisteret er undertegnet. Kontrollen på at dette er utført ligger hos revisor/enhetens øverste organ. Sikkerheten ivaretas ved at innsender har rolle/rettighet for innsending av årsregnskapet via Altinn, og ved at det bekreftes at årsregnskapet er fastsatt av kompetent organ.

Brønnøysundregistrene, 20.06.2024

Brønnøysundregistrene
Postadresse: Postboks 900, 8910 Brønnøysund
Telefon: 75 00 75 00
E-post: firmapost@brreg.no Internett: www.brreg.no
Organisasjonsnummer: 974 760 673



Organisasjonsnr: 993 394 386
ELISABETH KERSBERGEN INVEST AS

RESULTATREGNSKAP

Beløp i: NOK	Note	2023	2022
RESULTATREGNSKAP			
Kostnader			
Annen driftskostnad		38 777	70 399
Sum kostnader		38 777	70 399
Driftsresultat		-38 777	-70 399
Finansinntekter og finanskostnader			
Annen renteinntekt		1 154 476	618 169
Verdiøkning markedsbaserte omløpsmidler		51 337	
Sum finansinntekter		1 205 813	618 169
Verdireduksjon markedsbaserte omløpsmidler			31 308
Annen rentekostnad		781 314	58 168
Sum finanskostnader		781 314	89 476
Netto finans		424 499	528 693
Ordinært resultat før skattekostnad		385 722	458 295
Skattekostnad på resultat		73 782	107 715
Ordinært resultat etter skattekostnad		311 940	350 580
Årsresultat		311 940	350 580
Årsresultat etter minoritetsinteresser		311 940	350 580
Totalresultat		311 940	350 580
Overføringer og disponeringer			
Avsatt til annen egenkapital		311 940	350 580
Sum overføringer og disponeringer		311 940	350 580



Organisasjonsnr: 993 394 386
ELISABETH KERSBERGEN INVEST AS

BALANSE

Beløp i: NOK	Note	2023	2022
--------------	------	------	------

BALANSE - EIENDELER

Anleggsmidler Immaterielle eiendeler

Finansielle anleggsmidler

Investeringer i tilknyttet selskap		27 438 729	27 438 729
Andre langsiktige fordringer		24 627 000	29 749 000
Sum finansielle anleggsmidler		52 065 729	57 187 729
Sum anleggsmidler		52 065 729	57 187 729

Omløpsmidler

Varer

Fordringer

Andre kortsiktige fordringer		35 685	35 685
Sum fordringer		35 685	35 685

Investeringer

Andre markedsbaserte finansielle instrumenter		380 120	328 784
Sum investeringer		380 120	328 784

Bankinnskudd, kontanter og lignende

Bankinnskudd, kontanter o. l.		117 014	11 344
Sum bankinnskudd, kontanter og lignende		117 014	11 344

Sum omløpsmidler		532 819	375 813
-------------------------	--	----------------	----------------

SUM EIENDELER		52 598 548	57 563 542
----------------------	--	-------------------	-------------------

BALANSE - EGENKAPITAL OG GJELD

Egenkapital

Innskutt egenkapital

Aksjekapital		109 921	109 921
Overkurs		4 648 427	4 648 427
Sum innskutt egenkapital		4 758 348	4 758 348

Opptjent egenkapital



Annen egenkapital	30 247 554	29 935 614
Sum opptjent egenkapital	30 247 554	29 935 614
Sum egenkapital	35 005 902	34 693 962
Gjeld		
Langsiktig gjeld		
Annen langsiktig gjeld		
Øvrig langsiktig gjeld	15 596 247	20 887 127
Sum annen langsiktig gjeld	15 596 247	20 887 127
Sum langsiktig gjeld	15 596 247	20 887 127
Kortsiktig gjeld		
Leverandørgjeld		23 329
Betalbar skatt	73 782	107 715
Annen kortsiktig gjeld	1 922 617	1 851 409
Sum kortsiktig gjeld	1 996 399	1 982 453
Sum gjeld	17 592 646	22 869 580
SUM EGENKAPITAL OG GJELD	52 598 548	57 563 542



Organisasjonsnr: 993 394 386
ELISABETH KERSBERGEN INVEST AS

NOTEOPPLYSNINGER - SELSKAP - alle poster oppgitt i hele tall

Note
2

Antall årsverk i regnskapsåret
0.00

<u>Sum</u>	<u>Beløp</u>
<u>Balanseført verdi 31.12.</u>	<u>Varige driftsmidler Immaterielle eiend.</u>

Konsernregnskap

Morselskapet sitt navn

Forretningskontor for morselskapet

Begrunnelse for at datterselskap er utelatt fra konsolideringen

<u>Samlet beløp - tilknyttet selskap</u>	<u>Årets</u>	<u>Fjorårets</u>
--	--------------	------------------

<u>Samlet beløp - foretak i samme konsern</u>	<u>Årets</u>	<u>Fjorårets</u>
---	--------------	------------------

<u>Samlet beløp - foretak i samme konsern</u>	<u>Årets</u>	<u>Fjorårets</u>
---	--------------	------------------

<u>Samlet beløp - felles kontrollert virksomhet</u>	<u>Årets</u>	<u>Fjorårets</u>
---	--------------	------------------

<u>Pantstillelse</u>	<u>Beløp</u>
----------------------	--------------

<u>Beholdning av egne aksjer</u>	<u>Antall</u>	<u>Pålydende</u>	<u>Andel av aksjek.</u>
----------------------------------	---------------	------------------	-------------------------



ERGA REVISJON



Erga Revisjon AS

Org.nr. 980 024 679 MVA

Statsautoriserte revisorer

Medlem av Den norske Revisorforening

Til generalforsamlingen i Elisabeth Kersbergen Invest AS

Uavhengig revisors beretning

Konklusjon

Vi har revidert Elisabeth Kersbergen Invest AS sitt årsregnskap som viser et overskudd på kr 311 940. Årsregnskapet består av balanse per 31. desember 2023, resultatregnskap for regnskapsåret avsluttet per denne datoen og noter til årsregnskapet, herunder et sammendrag av viktige regnskapsprinsipper.

Etter vår mening

- oppfyller årsregnskapet gjeldende lovkrav, og
- gir årsregnskapet et rettviseende bilde av selskapets finansielle stilling per 31. desember 2023 og av dets resultater for regnskapsåret avsluttet per denne datoen i samsvar med regnskapslovens regler og god regnskapsskikk i Norge.

Grunnlag for konklusjonen

Vi har gjennomført revisjonen i samsvar med International Standards on Auditing (ISA-ene). Våre oppgaver og plikter i henhold til disse standardene er beskrevet nedenfor under Revisors oppgaver og plikter ved revisjonen av årsregnskapet. Vi er uavhengige av selskapet i samsvar med kravene i relevante lover og forskrifter i Norge og International Code of Ethics for Professional Accountants (inkludert internasjonale uavhengighetsstandarder) utstedt av the International Ethics Standards Board for Accountants (IESBA-reglene), og vi har overholdt våre øvrige etiske forpliktelser i samsvar med disse kravene. Innhentet revisjonsbevis er etter vår vurdering tilstrekkelig og hensiktsmessig som grunnlag for vår konklusjon.

Ledelsens ansvar for årsregnskapet

Ledelsen (styret og daglig leder) er ansvarlig for å utarbeide årsregnskapet og for at det gir et rettviseende bilde i samsvar med regnskapslovens regler og god regnskapsskikk i Norge. Ledelsen er også ansvarlig for slik intern kontroll som den finner nødvendig for å kunne utarbeide et årsregnskap som ikke inneholder vesentlig feilinformasjon, verken som følge av misligheter eller utilsiktede feil.

Ved utarbeidelsen av årsregnskapet må ledelsen ta standpunkt til selskapets evne til fortsatt drift og opplyse om forhold av betydning for fortsatt drift. Forutsetningen om fortsatt drift skal legges til grunn for årsregnskapet så lenge det ikke er sannsynlig at virksomheten vil bli avviklet.

Besøksadresse:
Løkkeveien 109
4007 Stavanger

Postadresse:
Postboks 227
4001 Stavanger

Web: www.erga.no
Tlf: 51 51 03 70



ERGA REVISJON



Revisors oppgaver og plikter ved revisjonen av årsregnskapet

Vårt mål er å oppnå betryggende sikkerhet for at årsregnskapet til Elisabeth Kersbergen Invest AS som helhet ikke inneholder vesentlig feilinformasjon, verken som følge av misligheter eller utilsiktede feil, og å avgi en revisjonsberetning som inneholder vår konklusjon. Betryggende sikkerhet er en høy grad av sikkerhet, men ingen garanti for at en revisjon utført i samsvar med ISA-ene, alltid vil avdekke vesentlig feilinformasjon. Feilinformasjon kan oppstå som følge av misligheter eller utilsiktede feil. Feilinformasjon er å anse som vesentlig dersom den enkeltvis eller samlet med rimelighet kan forventes å påvirke de økonomiske beslutningene som brukerne foretar, på grunnlag av årsregnskapet.

For videre beskrivelse av revisors oppgaver og plikter vises det til:
<https://revisorforeningen.no/revisjonsberetninger>

Stavanger, 14. mai 2024

Erga Revisjon AS

Øyvind Tjønn

Statsautorisert revisor



Elisabeth Kersbergen Invest AS

Resultatregnskap

	Note	2023	2022
Driftskostnad			
Annen driftskostnad		38 777	70 399
Sum driftskostnad		38 777	70 399
Driftsresultat		-38 777	-70 399
Finansinntekt og finanskostnad			
Renteinntekt	5	1 154 476	618 170
Verdiendring aksjer og andeler		51 337	-31 308
Rentekostnad	5	-781 314	-58 168
Netto finansposter		424 499	528 694
Ordinært resultat før skatt		385 722	458 295
Skattekostnad på ordinært resultat	4	73 782	107 715
Årsresultat		311 940	350 580
Overføringer			
Overført annen egenkapital	6	311 940	350 580
Sum overført		311 940	350 580



Elisabeth Kersbergen Invest AS

Balanse pr. 31.12

	Note	2023	2022
Eiendeler			
Anleggsmidler			
Finansielle anleggsmidler			
Investering i tilknyttet selskap	3	27 438 729	27 438 729
Andre fordringer	5	24 627 000	29 749 000
Sum finansielle anleggsmidler		52 065 729	57 187 729
Sum anleggsmidler		52 065 729	57 187 729
Omløpsmidler			
Fordringer			
Andre fordringer	5	35 685	35 685
Sum fordringer		35 685	35 685
Investering i aksjer og andeler		380 120	328 784
Bankinnskudd, kontanter o.l		117 014	11 344
Sum omløpsmidler		532 819	375 813
Sum eiendeler		52 598 548	57 563 542



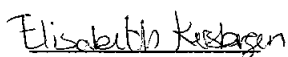
Elisabeth Kersbergen Invest AS

Balanse pr. 31.12

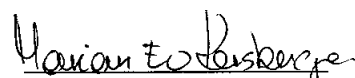
	Note	2023	2022
Egenkapital og gjeld			
Egenkapital			
Innskutt egenkapital			
Aksjekapital	6, 7	109 921	109 921
Overkurs	6	4 648 427	4 648 427
Sum innskutt egenkapital		4 758 348	4 758 348
Opptjent egenkapital			
Annen egenkapital	6	30 247 554	29 935 614
Sum opptjent egenkapital		30 247 554	29 935 614
Sum egenkapital		35 005 902	34 693 962
Gjeld			
Annen langsiktig gjeld			
Øvrig langsiktig gjeld	5	15 596 247	20 887 127
Sum annen langsiktig gjeld		15 596 247	20 887 127
Kortsiktig gjeld			
Leverandørgjeld		0	23 329
Betalbar skatt	4	73 782	107 715
Annen kortsiktig gjeld		1 922 617	1 851 409
Sum kortsiktig gjeld		1 996 399	1 982 453
Sum gjeld		17 592 646	22 869 580
Sum egenkapital og gjeld		52 598 548	57 563 542


31. desember 2023

14. mai 2024


Elisabeth Kersbergen
Styrets leder


Morten Kersbergen
Styremedlem


Marian E. Olsen Kersbergen
Styremedlem


Øystein Lunde Ohna
Daglig leder



Elisabeth Kersbergen Invest AS

Noter til regnskapet for 2023

Note 1 - Regnskapsprinsipper

Årsregnskapet er satt opp i samsvar med regnskapslovens bestemmelser og god regnskapsskikk for små foretak i Norge.

Inntekts- og kostnadsføringstidspunkt (sammenstilling)

Inntekt resultatføres som hovedregel når den er opptjent. Utgifter sammenstilles med og kostnadsføres samtidig med de inntekter utgiftene kan henføres til. Utgifter som ikke kan henføres direkte til inntekter, kostnadsføres når de påløper.

Eiendeler og gjeld

Eiendeler/gjeld som knytter seg til varekretsløpet og poster som forfaller til betaling innen ett år etter balansedagen er klassifisert som omløpsmidler/kortsiktig gjeld. Vurdering av omløpsmidler/kortsiktig gjeld skjer til laveste/høyeste verdi av anskaffelseskost og virkelig verdi. Virkelig verdi er definert som antatt fremtidig salgspris redusert med forventede salgskostnader. Andre eiendeler er klassifisert som anleggsmidler. Vurdering av anleggsmidler skjer til anskaffelseskost. Anleggsmidler som forringes avskrives. Dersom det finner sted en verdiendring som ikke er forbigående, foretas en nedskrivning av anleggsmidlet. Tilsvarende prinsipper legges normalt til grunn for gjeldsposter.

Varige driftsmidler

Varige driftsmidler føres i balansen til anskaffelseskost, fratrukket akkumulerte avskrivninger. Ordinære avskrivninger er beregnet lineært over driftsmidlenes økonomiske levetid med utgangspunkt i historisk kostpris.

Fordringer

Fordringer er oppført til pålydende med fradrag for forventede tap.

Investering i datterselskap og tilknyttet selskap

Investeringer i datterselskap og tilknyttet selskap er vurdert til anskaffelseskost. Investeringene blir nedskrevet til virkelig verdi dersom verdifallet ikke er forbigående.

Markedsbaserte aksjer og andeler

Aksjer og andeler klassifisert som omløpsmidler er balanseført til virkelig verdi pr. 31.12.

Skatt

Skattekostnaden i resultatregnskapet omfatter både periodens betalbare skatt og endring i utsatt skatt / utsatt skattefordel. Utsatt skatt / utsatt skattefordel er beregnet med 22 % på grunnlag av de midlertidige forskjeller som eksisterer mellom regnskapsmessige og skattemessige verdier, samt ligningsmessig underskudd til fremføring ved utgangen av regnskapsåret. Skatteøkende og skattereduserende midlertidige forskjeller som reverserer eller kan reversere i samme periode er utlignet og nettoført.



Elisabeth Kersbergen Invest AS

Note 2 Lønnskostnader, antall ansatte, godtgjørelser, lån til ansatte

Selskapet har ingen ansatte.

Note 3 Investering i tilknyttet selskap

Elisabeth Kersbergen Invest AS har pr. 31.12.23 eierandeler i følgende tilknyttede selskap:

	Forretnings- kontor	Eierandel/ Stemmeandel	Bokført verdi pr. 31.12.23	Egenkapital pr. 31.12.23	Resultat 2023
AS Parma	Stavanger	30,5 %	13 859 289	84 933 275	9 955 647
AS Meritum	Stavanger	30,5 %	13 579 440	153 416 130	23 138 668
Sum			27 438 729		

Note 4 Skatt

Årets skattekostnad fremkommer slik	2023	2022
Betalbar skatt på årets resultat	73 782	107 715
Endring utsatt skatt	0	0
Årets totale skattekostnad	73 782	107 715
Betalbar skatt fremkommer slik	2023	2022
Ordinært resultat før skattekostnad	385 722	458 295
Permanente forskjeller	986	12
Verdiendring markedsbaserte aksjer og andeler	-51 337	31 308
Endring midlertidige forskjeller	0	0
Grunnlag betalbar skatt	335 371	489 615
Betalbar skatt på årets resultat	73 782	107 715

Selskapet har ingen midlertidige forskjeller pr. 31.12.



Elisabeth Kersbergen Invest AS

Note 5 Mellomværende med nærstående parter

Fordringer	2023	2022
Langsiktige fordringer AS Meritum	13 147 000	18 740 000
Langsiktige fordringer AS Parma	11 480 000	11 009 000
Sum fordringer	24 627 000	29 749 000

Gjeld	2023	2022
Langsiktig gjeld til aksjonær	15 596 247	20 887 127
Sum gjeld	15 596 247	20 887 127

Renter på mellomværende med AS Meritum og AS Parma er beregnet med en rentesats tilsvarende markedsrente.

Renter på mellomværende med aksjonær er beregnet med en rentesats tilsvarende skjermingsrente.

Note 6 Egenkapital

	Aksjekapital	Overkurs	Annen egenkapital	Sum
Egenkapital pr. 01.01.23	109 921	4 648 427	29 935 614	34 693 962
Årsresultat			311 940	311 940
Egenkapital pr. 31.12.23	109 921	4 648 427	30 247 554	35 005 902

Note 7 Aksjekapital og aksjonærinformasjon

Aksjekapitalen i Elisabeth Kersbergen Invest AS pr. 31.12.23 på kr 109 921 består av 3 664 035 aksjer à kr 0,03. Alle aksjene har samme rettigheter. Styrets leder Elisabeth Kersbergen eier alle aksjene.