



ÅRSREGNSKAPET FOR REGNSKAPSÅRET 2020 - GENERELL INFORMASJON

Enheten

Organisasjonsnummer: 923 715 053
Organisasjonsform: Aksjeselskap
Foretaksnavn: VASTVEIT CONSULTING AS
Forretningsadresse: Randøy Ring 469
4130 HJELMELAND

Regnskapsår

Årsregnskapets periode: 01.01.2020 - 31.12.2020

Konsern

Morselskap i konsern: Nei

Regnskapsregler

Regler for små foretak benyttet: Ja
Benyttet ved utarbeidelsen av årsregnskapet til selskapet: Regnskapslovens alminnelige regler

Årsregnskapet fastsatt av kompetent organ

Bekreftet av representant for selskapet: Terje Vastveit
Dato for fastsettelse av årsregnskapet: 15.04.2021

Grunnlag for avgivelse

År 2020: Årsregnskapet er elektronisk innlevert
År 2019: Tall er hentet fra elektronisk innlevert årsregnskap fra 2020

Det er ikke krav til at årsregnskapet m.v. som sendes til Regnskapsregisteret er undertegnet. Kontrollen på at dette er utført ligger hos revisor/enhetens øverste organ. Sikkerheten ivaretas ved at innsender har rolle/rettighet for innsending av årsregnskapet via Altinn, og ved at det bekreftes at årsregnskapet er fastsatt av kompetent organ.

Brønnøysundregistrene, 08.07.2022



Resultatregnskap

Beløp i: NOK	Note	2020	2019
RESULTATREGNSKAP			
Inntekter			
Salgsinntekt		689 824	327 100
Sum inntekter		689 824	327 100
Kostnader			
Varekostnad		43 678	
Lønnskostnad	1	688 579	180 775
Annen driftskostnad	2	37 943	10 316
Sum kostnader		770 200	191 090
Driftsresultat		-80 377	136 010
Finansinntekter og finanskostnader			
Annen renteinntekt		100	8
Sum finansinntekter		100	8
Annen rentekostnad		418	
Sum finanskostnader		418	
Netto finans		-318	8
Ordinært resultat før skattekostnad		-80 694	136 018
Skattekostnad på ordinært resultat	4	-17 705	29 924
Ordinært resultat etter skattekostnad		-62 989	106 094
Årsresultat		-62 989	106 094
Overføringer og disponeringer			
Annen egenkapital		-62 989	106 094
Sum overføringer og disponeringer		-62 989	106 094



Balanse

Beløp i: NOK	Note	2020	2019
BALANSE - EIENDELER			
Anleggsmidler			
Immaterielle eiendeler			
Sum anleggsmidler		0	0
Omløpsmidler			
Varer			
Fordringer			
Kundefordringer	3	152 500	144 625
Andre fordringer	4	17 740	
Sum fordringer		170 240	144 625
Bankinnskudd, kontanter og lignende			
Bankinnskudd, kontanter og lignende	6	80 554	142 546
Sum bankinnskudd, kontanter og lignende		80 554	142 546
Sum omløpsmidler		250 794	287 171
SUM EIENDELER		250 794	287 171
BALANSE - EGENKAPITAL OG GJELD			
Egenkapital			
Innskutt egenkapital			
Aksjekapital (300 aksjer à kr 100,00)	7, 8	30 000	30 000
Sum innskutt egenkapital		30 000	30 000
Opptjent egenkapital			
Annen egenkapital	8	31 534	94 524
Sum opptjent egenkapital		31 534	94 524
Sum egenkapital	8	61 534	124 524



Balanse

Beløp i: NOK	Note	2020	2019
Gjeld			
Langsiktig gjeld			
Utsatt skatt		671	636
Sum avsetninger for forpliktelser		671	636
Annen langsiktig gjeld			
Sum langsiktig gjeld		671	636
Kortsiktig gjeld			
Leverandørgjeld		15 063	14 186
Betalbar skatt			29 288
Skyldige offentlige avgifter		84 756	98 088
Annen kortsiktig gjeld		88 769	20 449
Sum kortsiktig gjeld		188 589	162 011
Sum gjeld		189 260	162 647
SUM EGENKAPITAL OG GJELD		250 794	287 171



Brønnøysundregistrene

ÅRSREGNSKAP FOR REGNSKAPSÅRET 2020 - GENERELL INFORMASJON

Journalnummer: 2021 307708

Enheten

Organisasjonsnummer: 923 715 053
Organisasjonsform: Aksjeselskap
Foretaksnavn: VASTVEIT CONSULTING AS
Forretningsadresse: Randøy Ring 469
4130 HJELMELAND

Regnskapsår

Årsregnskapets periode: 01.01.2020 - 31.12.2020

Konsern

Morselskap i konsern: Nei

Regnskapsregler

Regler for små foretak benyttet: Ja
Benyttet ved utarbeidelsen av årsregnskapet til selskapet: Regnskapslovens alminnelige regler

Årsregnskapet fastsatt av kompetent organ

Bekreftet av representant for selskapet: Terje Vastveit
Dato for fastsettelse av årsregnskapet: 15.04.2021

Revisjon

Selskapet har besluttet at årsregnskapet ikke skal revideres: Ja
Årsregnskapet er utarbeidet av ekstern autorisert regnskapsfører: Ja
Ekstern autorisert regnskapsfører har i løpet av regnskapsåret bistått ved den løpende regnskapsføringen eller utført andre tjenester for selskapet enn å utarbeide årsregnskapet: Ja

Grunnlag for avgivelse

År 2020: Årsregnskap er elektronisk innlevert.
År 2019: Tall er hentet fra elektronisk innlevert årsregnskap fra 2020.

Det er ikke krav til at årsregnskapet m.v. som sendes til Regnskapsregisteret er undertegnet. Kontrollen på at dette er utført ligger hos revisor/enhetens øverste organ. Sikkerheten ivaretas ved at innsender har rolle/rettighet for innsending av årsregnskapet via Altinn, og ved at det bekreftes at årsregnskapet er fastsatt av kompetent organ.

Brønnøysundregistrene, 14.06.2021

Brønnøysundregistrene
Postadresse: Postboks 900, 8910 Brønnøysund
Telefon: 75 00 75 00
E-post: firmapost@brreg.no Internett: www.brreg.no
Organisasjonsnummer: 974 760 673



Organisasjonsnr: 923 715 053
VASTVEIT CONSULTING AS

RESULTATREGNSKAP

Beløp i: NOK	Note	2020	2019
RESULTATREGNSKAP			
Inntekter			
Salgsinntekt		689 824	327 100
Sum inntekter		689 824	327 100
Kostnader			
Varekostnad		43 678	
Lønnskostnad	1	688 579	180 775
Annen driftskostnad	2	37 943	10 316
Sum kostnader		770 200	191 090
Driftsresultat		-80 377	136 010
Finansinntekter og finanskostnader			
Annen renteinntekt		100	8
Sum finansinntekter		100	8
Annen rentekostnad		418	
Sum finanskostnader		418	
Netto finans		-318	8
Ordinært resultat før skattekostnad			
Skattekostnad på ordinært resultat	4	-17 705	29 924
Ordinært resultat etter skattekostnad		-62 989	106 094
Årsresultat		-62 989	106 094
Overføringer og disponeringer			
Annen egenkapital		-62 989	106 094
Sum overføringer og disponeringer		-62 989	106 094



Organisasjonsnr: 923 715 053
VASTVEIT CONSULTING AS

BALANSE

Beløp i: NOK	Note	2020	2019
--------------	------	------	------

BALANSE - EIENDELER

Anleggsmidler Immaterielle eiendeler

Sum anleggsmidler		0	0
-------------------	--	---	---

Omløpsmidler Varer

Fordringer

Kundefordringer	3	152 500	144 625
Andre fordringer	4	17 740	
Sum fordringer		170 240	144 625

Bankinnskudd, kontanter og lignende

Bankinnskudd, kontanter og lignende	6	80 554	142 546
Sum bankinnskudd, kontanter og lignende		80 554	142 546

Sum omløpsmidler		250 794	287 171
------------------	--	---------	---------

SUM EIENDELER		250 794	287 171
---------------	--	---------	---------

BALANSE - EGENKAPITAL OG GJELD

Egenkapital

Innskutt egenkapital

Aksjekapital (300 aksjer à kr 100,00)	7, 8	30 000	30 000
Sum innskutt egenkapital		30 000	30 000

Opptjent egenkapital

Annen egenkapital	8	31 534	94 524
Sum opptjent egenkapital		31 534	94 524

Sum egenkapital	8	61 534	124 524
-----------------	---	--------	---------

Gjeld

Langsiktig gjeld

Utsatt skatt		671	636
Sum avsetninger for forpliktelse		671	636
Annen langsiktig gjeld			

Sum langsiktig gjeld		671	636
----------------------	--	-----	-----



Kortsiktig gjeld		
Leverandørgjeld	15 063	14 186
Betalbar skatt		29 288
Skyldige offentlige avgifter	84 756	98 088
Annen kortsiktig gjeld	88 769	20 449
Sum kortsiktig gjeld	188 589	162 011
Sum gjeld	189 260	162 647
SUM EGENKAPITAL OG GJELD	250 794	287 171



Organisasjonsnr: 923 715 053
VASTVEIT CONSULTING AS

NOTEOPPLYSNINGER - SELSKAP - alle poster oppgitt i hele tall

Note

Regnskapsprinsipper
Se filvedlegg.

Note
Er det usikkerhet om fortsatt drift?: Nei

Note
7

Antall aksjer og aksjeeiere

<u>Aksjeklasse</u>	<u>Ant. aksjer</u>	<u>Pålydende</u>	<u>Bokført verdi</u>
Ordinære aksjer	300.00	100.00	30000.00
<u>Aksjeeiere - fritekst</u>	<u>Antall</u>	<u>Eierandel</u>	<u>Aksjeklasse</u>
Vastveit, Terje Ivar (Daglig leder, Styreleder)	300.00	100.00%	Ordinære aksjer
<u>Sum</u>	<u>Sum antall</u>	<u>Sum eierandel</u>	
	300.00	100.00%	

Note
1

Lønn og ytelser

<u>Lønn</u>	<u>Årets</u>	<u>Fjorårets</u>
	617884.00	163449.00
<u>Arbeidsgiveravgift</u>	<u>Årets</u>	<u>Fjorårets</u>
	68096.00	17326.00
<u>Andre ytelser</u>	<u>Årets</u>	<u>Fjorårets</u>
	2599.00	
<u>Sum lønnskostnader</u>	<u>Årets</u>	<u>Fjorårets</u>
	688579.00	180775.00

Note
3

Ytelser til ledende personer



Ytelser til daglig leder

Ytelser	Lønn	Pensj.forpl.	Andre godtgj.
	551354.00		3770.00

Note
3

Ytelser til andre ledende personer

Note
5

Ytelser til revisjon

Note
1

Antall årsverk i regnskapsåret

Virksomheten har hatt følgende antall årsverk:
1.00

Note
2

Obligatorisk tjenstepensjon

Er virksomheten pliktig til å ha tjenstepensjonsordning etter lov:
Nei

Oppfyller pensjonsordning lovkravene: Nei

Note
4

Lån og sikkerhetsstillelse til ledende personer og aksjeeiere

Er det gitt lån eller sikkerhetsstillelse til ledende personer: Nei



Årsregnskap for 2020

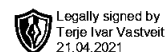
**VASTVEIT CONSULTING AS
4130 HJELMELAND**

Innhold

Resultatregnskap
Balanse
Noter

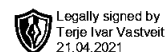
Utarbeidet av:
TF regnskap as
Hegnevegen 9
4120 Tau
Org.nr. 976899709

Utarbeidet med:
Total Årsoppgjør



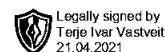
Resultatregnskap for 2020 VASTVEIT CONSULTING AS

	Note	2020	2019
Salgsinntekt		689 824	327 100
Sum driftsinntekter		689 824	327 100
Varekostnad		(43 678)	0
Lønnskostnad	1	(688 579)	(180 775)
Annen driftskostnad	2	(37 943)	(10 316)
Sum driftskostnader		(770 200)	(191 090)
Driftsresultat		(80 377)	136 010
Annen renteinntekt		100	8
Sum finansinntekter		100	8
Annen rentekostnad		(418)	0
Sum finanskostnader		(418)	0
Netto finans		(318)	8
Ordinært resultat før skattekostnad		(80 694)	136 018
Skattekostnad på ordinært resultat	4	17 705	(29 924)
Ordinært resultat		(62 989)	106 094
Årsresultat		(62 989)	106 094
Overføringer			
Annen egenkapital		(62 989)	106 094
Sum		(62 989)	106 094



Balanse pr. 31. desember 2020
VASTVEIT CONSULTING AS

	Note	2020	2019
EIENDELER			
Utsatt skattefordel	5	0	0
Sum immaterielle eiendeler		0	0
Sum anleggsmidler		0	0
Omløpsmidler			
Fordringer			
Kundefordringer	3	152 500	144 625
Andre fordringer	4	17 740	0
Sum fordringer		170 240	144 625
Bankinnskudd, kontanter og lignende	6	80 554	142 546
Sum bankinnskudd, kontanter og lignende		80 554	142 546
Sum omløpsmidler		250 794	287 171
Sum eiendeler		250 794	287 171

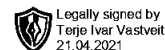


Balanse pr. 31. desember 2020 VASTVEIT CONSULTING AS

	Note	2020	2019
EGENKAPITAL OG GJELD			
Egenkapital			
Innskutt egenkapital			
Aksjekapital (300 aksjer à kr 100,00)	7, 8	30 000	30 000
Sum innskutt egenkapital		30 000	30 000
Opptjent egenkapital			
Annen egenkapital	8	31 534	94 524
Sum opptjent egenkapital		31 534	94 524
Sum egenkapital	8	61 534	124 524
Gjeld			
Avsetning for forpliktelser			
Utsatt skatt		671	636
Sum avsetning for forpliktelser		671	636
Sum langsiktig gjeld		671	636
Kortsiktig gjeld			
Leverandørgjeld		15 063	14 186
Betalbar skatt		0	29 288
Skyldige offentlige avgifter		84 756	98 088
Annen kortsiktig gjeld		88 769	20 449
Sum kortsiktig gjeld		188 589	162 011
Sum gjeld		189 260	162 647
Sum egenkapital og gjeld		250 794	287 171

I styret for Vastveit Consulting AS
Randøy, den 15.04.2021

Terje Vastveit
Styrets leder/Daglig leder



Noter 2020 VASTVEIT CONSULTING AS

Regnskapsprinsipper

Årsregnskapet er satt opp i samsvar med regnskapsloven og god regnskapsskikk for små foretak.

Salgsinntekter

Inntektsføring av tjenester skjer etter hvert som de leveres.

Hovedregel for vurdering og klassifisering av eiendeler og gjeld

Eiendeler bestemt til varig eie eller bruk er klassifisert som anleggsmidler. Anleggsmidler er vurdert til anskaffelseskost. Varige driftsmidler balanseføres og avskrives over driftsmidlets økonomiske levetid. Andre eiendeler er klassifisert som omløpsmidler. Fordringer som skal tilbakebetales innen et år fra etableringstidspunktet, er uansett klassifisert som omløpsmidler. Omløpsmidler vurderes til laveste verdi av anskaffelseskost og antatt virkelig verdi.

Gjeld som forfaller innen ett år etter balansedagen, med unntak av første års avdrag på langsiktig gjeld, er klassifisert som kortsiktig gjeld.

Fordringer

Fordringer er ført opp til laveste verdi av pålydende og antatt virkelig verdi. Det foretas en individuell vurdering av den enkelte fordring for å vurdere behov for eventuell tapsavsetning.

Skatt

Skattekostnaden i resultatregnskapet omfatter både periodens betalbare skatt og endring i utsatt skatt. Utsatt skatt er beregnet med 22 % på grunnlag av de midlertidige forskjeller som eksisterer mellom regnskapsmessige og skattemessige verdier, samt ligningsmessig underskudd til fremføring ved utgangen av regnskapsåret. Skatteøkende og skattereduserende midlertidige forskjeller som reverserer eller kan reversere i samme periode er utlignet og skattevirkningen er beregnet på nettogrunnlaget.

Note 1 - Lønnskostnader, ytelser til ledende personer, pensjon etc

	2020	2019
Lønn	617 884	163 449
Arbeidsgiveravgift	68 096	17 326
Andre relaterte ytelser	2 599	
Sum	688 579	180 775

Foretaket har sysselsatt 1 årsverk i regnskapsåret.

Daglig leder er eneste ansatte i selskapet, lønn kr 551 354 og annen godtgjørelse kr 3 770.

Foretaket har ikke pliktig til å ha tjenstepensjonsordning etter lov om obligatorisk tjenstepensjon.

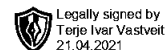
Note 2 - Revisjon

Selskapet oppfyller kravene til fravalg revisor, og dette er valgt. Årsregnskapet er utarbeidet av autorisert regnskapsførerselskap.

Note 3 - Kundefordringer

Kundefordringer er vurdert til pålydende, nedskrevet med forventet tap på fordringer. Det er ikke tapsført kundefordringer i løpet av 2020.

	2020	2019
Kundefordringer til pålydende	152 500	144 625
Avsatt til dekning av usikre fordringer		
Netto oppførte kundefordringer	152 500	144 625



Note 4 - Skatt

	2020	2019
Ordinært resultat før skattekostnad	(80 694)	136 018
+/- Permanente forskjeller	214	
+/- Årets endring i midlertidige forskjeller	(158)	(2 892)
Årets skattegrunnlag	(80 638)	133 126
Betalbar inntektsskatt for selskapet basert på 22%		29 288
Sum		29 288
+/- Skatt til gode for underskudd	(17 740)	
+/- Endring i utsatt skatt	35	636
Skattekostnad i resultatregnskapet	(17 705)	29 924
Betalbar skatt i skattekostnad		29 288
Betalbar skatt i balansen	0	29 288

Note 5 - Midl. forskjeller - Utsatt skatt/skattefordel

Utsatt skatt/utsatt skattefordel i balansen avsettes på grunnlag av forskjeller mellom regnskapsmessige og skattemessige verdier i henhold til norsk regnskapsstandard for skatt. Midlertidige skatteøkende og skattereduserende forskjeller som kan utlignes er nettoført.

Midlertidige forskjeller knyttet til:	01.01.2020	31.12.2020	Endring
Omløpsmidler	2 892	3 050	(158)
Skattemessig fremførbart underskudd	0	(80 638)	80 638
Netto forskjeller	2 892	(77 588)	80 480
Skattereduserende forskjeller som ikke kan utlignes	0	80 638	(80 638)
Sum midlertidige forskjeller	2 892	3 050	(158)
Utsatt skatt 31.12.20. basert på 22%	636	671	(35)

Note 6 - Bankinnskudd

I posten for bankinnskudd inngår egen konto for bundne skattetreksmidler med kr 22 407. Skyldig skattetrekk er kr 22 407.

Note 7 - Aksjekapital og aksjonærer

Aksjeklasse	Antall aksjer	Pålydende	Bokført verdi
Ordinære aksjer	300	100,00	30 000,00
Sum	300		30 000,00

Aksjeeier	Antall aksjer	Eierandel	Aksjeklasse
Vastveit, Terje Ivar (Daglig leder, Styreleder)	300	100,00%	Ordinære aksjer
Totalt antall aksjer	300	100,00%	

Note 8 - Egenkapital

	Aksjekapital	Annen EK	Sum
Egenkapital 01.01.2020	30 000	94 524	124 524
Årets resultat		(62 989)	(62 989)
Egenkapital 31.12.2020	30 000	31 534	61 534