



ÅRSREGNSKAPET FOR REGNSKAPSÅRET 2023 - GENERELL INFORMASJON

Enheten

Organisasjonsnummer:	911 839 059
Organisasjonsform:	Aksjeselskap
Foretaksnavn:	BREIVIK GARTNERI AS
Forretningsadresse:	8140 INNDYR

Regnskapsår

Årsregnskapets periode:	01.01.2023 - 31.12.2023
-------------------------	-------------------------

Konsern

Morselskap i konsern:	Nei
-----------------------	-----

Regnskapsregler

Regler for små foretak benyttet:	Ja
Benyttet ved utarbeidelsen av årsregnskapet til selskapet:	Regnskapslovens alminnelige regler

Årsregnskapet fastsatt av kompetent organ

Bekreftet av representant for selskapet:	GODE TALL AS
Dato for fastsettelse av årsregnskapet:	19.03.2024

Grunnlag for avgivelse

År 2023: Årsregnskapet er elektronisk innlevert
År 2022: Tall er hentet fra elektronisk innlevert årsregnskap fra 2023

Det er ikke krav til at årsregnskapet m.v. som sendes til Regnskapsregisteret er undertegnet. Kontrollen på at dette er utført ligger hos revisor/enhetens øverste organ. Sikkerheten ivaretas ved at innsender har rolle/rettighet for innsending av årsregnskapet via Altinn, og ved at det bekreftes at årsregnskapet er fastsatt av kompetent organ.

Brønnøysundregistrene, 13.05.2025



Resultatregnskap

Beløp i: NOK	Note	2023	2022
RESULTATREGNSKAP			
Inntekter			
Salgsinntekt		4 979 914	5 021 005
Annen driftsinntekt			6 706
Sum inntekter		4 979 914	5 027 711
Kostnader			
Varekostnad		2 456 001	2 497 627
Lønnskostnad	1	1 480 043	1 424 590
Avskrivning av driftsmidler og immaterielle eiendeler	2	194 067	115 082
Annen driftskostnad		760 020	632 049
Sum kostnader		4 890 132	4 669 348
Driftsresultat		89 783	358 363
Finansinntekter og finanskostnader			
Annen renteinntekt		214	
Annen finansinntekt		10 810	13 582
Sum finansinntekter		11 024	13 582
Annen rentekostnad		166 069	114 618
Annen finanskostnad			117
Sum finanskostnader		166 069	114 735
Netto finans		-155 045	-101 152
Ordinært resultat før skattekostnad		-65 262	257 210
Skattekostnad på resultat	3	-14 404	54 797
Ordinært resultat etter skattekostnad		-50 858	202 413
Årsresultat	4	-50 858	202 413
Årsresultat etter minoritetsinteresser		-50 858	202 413
Totalresultat		-50 858	202 413



Resultatregnskap

Beløp i: NOK	Note	2023	2022
Overføringer og disponeringer			
Avsatt til annen egenkapital			202 413
Overført fra annen egenkapital		-50 858	
Sum overføringer og disponeringer		-50 858	202 413



Balanse

Beløp i: NOK	Note	2023	2022
BALANSE - EIENDELER			
Anleggsmidler			
Immaterielle eiendeler			
Utsatt skattefordel	3		
Varige driftsmidler			
Tomter, bygninger o.a. fast eiendom	2	2 743 413	2 832 523
Maskiner og anlegg	2		
Skip og flytende installasjoner	2		
Driftsløsøre, inventar o.a. utstyr	2	112 336	195 774
Sum varige driftsmidler	2	2 855 749	3 028 297
Finansielle anleggsmidler			
Investeringer i aksjer og andeler		5 000	5 000
Sum finansielle anleggsmidler		5 000	5 000
Sum anleggsmidler		2 860 749	3 033 297
Omløpsmidler			
Varer			
Sum varer		620 234	472 149
Fordringer			
Kundefordringer		173 273	193 466
Andre kortsiktige fordringer		98 071	67 665
Sum fordringer		271 345	261 131
Bankinnskudd, kontanter og lignende			
Bankinnskudd, kontanter o.l.		794 019	750 236
Sum bankinnskudd, kontanter og lignende		794 019	750 236
Sum omløpsmidler		1 685 598	1 483 515
SUM EIENDELER		4 546 347	4 516 812



Balanse

Beløp i: NOK	Note	2023	2022
BALANSE - EGENKAPITAL OG GJELD			
Egenkapital			
Innskutt egenkapital			
Aksjekapital	5	30 000	30 000
Beholdning av egne aksjer	5		
Sum innskutt egenkapital		30 000	30 000
Opptjent egenkapital			
Annen egenkapital		1 389 881	1 440 739
Sum opptjent egenkapital		1 389 881	1 440 739
Sum egenkapital	4	1 419 881	1 470 739
Gjeld			
Langsiktig gjeld			
Utsatt skatt	3	3 142	17 546
Sum avsetninger for forpliktelser		3 142	17 546
Annen langsiktig gjeld			
Gjeld til kredittinstitusjoner		2 393 395	2 479 021
Sum annen langsiktig gjeld		2 393 395	2 479 021
Sum langsiktig gjeld		2 396 537	2 496 567
Kortsiktig gjeld			
Leverandørgjeld		319 492	179 464
Betalbar skatt	3		37 251
Skyldig offentlige avgifter		165 503	187 854
Annen kortsiktig gjeld		244 934	144 936
Sum kortsiktig gjeld		729 929	549 506
Sum gjeld		3 126 466	3 046 073
SUM EGENKAPITAL OG GJELD		4 546 347	4 516 812



Brønnøysundregistrene

ÅRSREGNSKAP FOR REGNSKAPSÅRET 2023 - GENERELL INFORMASJON

Journalnummer: 2024 334856

Enheten

Organisasjonsnummer: 911 839 059
Organisasjonsform: Aksjeselskap
Foretaksnavn: BREIVIK GARTNERI AS
8140 INNDYR

Regnskapsår

Årsregnskapets periode: 01.01.2023 - 31.12.2023

Konsern

Morselskap i konsern: Nei

Regnskapsregler

Regler for små foretak benyttet: Ja
Benyttet ved utarbeidelsen av
årsregnskapet til selskapet: Regnskapslovens alminnelige regler

Årsregnskapet fastsatt av kompetent organ

Bekreftet av representant for selskapet: GODE TALL AS
Dato for fastsettelse av årsregnskapet: 19.03.2024

Revisjon

Selskapet har besluttet at årsregnskapet
ikke skal revideres: Ja
Årsregnskapet er utarbeidet av ekstern
autorisert regnskapsfører: Ja
Ekstern autorisert regnskapsfører har i
løpet av regnskapsåret bistått ved den
løpende regnskapsføringen eller utført
andre tjenester for selskapet enn å
utarbeide årsregnskapet: Ja

Grunnlag for avgivelse

År 2023: Årsregnskap er elektronisk innlevert.
År 2022: Tall er hentet fra elektronisk innlevert årsregnskap fra 2023.

Det er ikke krav til at årsregnskapet m.v. som sendes til Regnskapsregisteret er undertegnet. Kontrollen på at dette er utført ligger hos revisor/enhetens øverste organ. Sikkerheten ivaretas ved at innsender har rolle/rettighet for innsending av årsregnskapet via Altinn, og ved at det bekreftes at årsregnskapet er fastsatt av kompetent organ.

Brønnøysundregistrene, 21.03.2024

Brønnøysundregistrene
Postadresse: Postboks 900, 8910 Brønnøysund
Telefon: 75 00 75 00
E-post: firmapost@brreg.no Internett: www.brreg.no
Organisasjonsnummer: 974 760 673



Organisasjonsnr: 911 839 059
BREIVIK GARTNERI AS

RESULTATREGNSKAP

Beløp i: NOK	Note	2023	2022
RESULTATREGNSKAP			
Inntekter			
Salgsinntekt		4 979 914	5 021 005
Annen driftsinntekt			6 706
Sum inntekter		4 979 914	5 027 711
Kostnader			
Varekostnad		2 456 001	2 497 627
Lønnskostnad	1	1 480 043	1 424 590
Avskrivning av driftsmidler og immaterielle eiendeler	2	194 067	115 082
Annen driftskostnad		760 020	632 049
Sum kostnader		4 890 132	4 669 348
Driftsresultat		89 783	358 363
Finansinntekter og finanskostnader			
Annen renteinntekt		214	
Annen finansinntekt		10 810	13 582
Sum finansinntekter		11 024	13 582
Annen rentekostnad		166 069	114 618
Annen finanskostnad			117
Sum finanskostnader		166 069	114 735
Netto finans		-155 045	-101 152
Ordinært resultat før skattekostnad			
Skattekostnad på resultat	3	-65 262	257 210
Ordinært resultat etter skattekostnad		-14 404	54 797
Årsresultat	4	-50 858	202 413
Årsresultat etter minoritetsinteresser		-50 858	202 413
Totalresultat		-50 858	202 413
Overføringer og disponeringer			
Avsatt til annen egenkapital			202 413
Overført fra annen egenkapital		-50 858	
Sum overføringer og disponeringer		-50 858	202 413





Organisasjonsnr: 911 839 059
BREIVIK GARTNERI AS

BALANSE

Beløp i: NOK	Note	2023	2022
BALANSE - EIENDELER			
Anleggsmidler			
Immaterielle eiendeler			
Utsatt skattefordel	3		
Varige driftsmidler			
Tomter, bygninger o.a.			
fast eiendom	2	2 743 413	2 832 523
Maskiner og anlegg	2		
Skip og flytende			
installasjoner	2		
Driftsløsøre, inventar o.			
a. utstyr	2	112 336	195 774
Sum varige driftsmidler	2	2 855 749	3 028 297
Finansielle anleggsmidler			
Investeringer i aksjer og			
andeler		5 000	5 000
Sum finansielle			
anleggsmidler		5 000	5 000
Sum anleggsmidler		2 860 749	3 033 297
Omløpsmidler			
Varer			
Sum varer		620 234	472 149
Fordringer			
Kundefordringer		173 273	193 466
Andre kortsiktige			
fordringer		98 071	67 665
Sum fordringer		271 345	261 131
Bankinnskudd, kontanter			
og lignende			
Bankinnskudd, kontanter o.			
l.		794 019	750 236
Sum bankinnskudd,			
kontanter og lignende		794 019	750 236
Sum omløpsmidler		1 685 598	1 483 515
SUM EIENDELER		4 546 347	4 516 812

BALANSE - EGENKAPITAL OG GJELD

Egenkapital



Innskutt egenkapital			
Aksjekapital	5	30 000	30 000
Beholdning av egne aksjer	5		
Sum innskutt egenkapital		30 000	30 000
Opptjent egenkapital			
Annen egenkapital		1 389 881	1 440 739
Sum opptjent egenkapital		1 389 881	1 440 739
Sum egenkapital	4	1 419 881	1 470 739
Gjeld			
Langsiktig gjeld			
Utsatt skatt	3	3 142	17 546
Sum avsetninger for forpliktelses		3 142	17 546
Annen langsiktig gjeld			
Gjeld til kredittinstitusjoner		2 393 395	2 479 021
Sum annen langsiktig gjeld		2 393 395	2 479 021
Sum langsiktig gjeld		2 396 537	2 496 567
Kortsiktig gjeld			
Leverandørgjeld		319 492	179 464
Betalbar skatt	3		37 251
Skyldig offentlige avgifter		165 503	187 854
Annen kortsiktig gjeld		244 934	144 936
Sum kortsiktig gjeld		729 929	549 506
Sum gjeld		3 126 466	3 046 073
SUM EGENKAPITAL OG GJELD		4 546 347	4 516 812



Organisasjonsnr: 911 839 059
BREIVIK GARTNERI AS

NOTEOPPLYSNINGER - SELSKAP - alle poster oppgitt i hele tall

Note

Antall årsverk i regnskapsåret
2.00

<u>Sum</u>	<u>Beløp</u>
<u>Balanseført verdi 31.12.</u>	<u>Varige driftsmidler Immaterielle eiend.</u>

Konsernregnskap

Morselskapet sitt navn

Forretningskontor for morselskapet

Begrunnelse for at datterselskap er utelatt fra konsolideringen

<u>Samlet beløp - tilknyttet selskap</u>	<u>Årets</u>	<u>Fjorårets</u>
--	--------------	------------------

<u>Samlet beløp - foretak i samme konsern</u>	<u>Årets</u>	<u>Fjorårets</u>
---	--------------	------------------

<u>Samlet beløp - foretak i samme konsern</u>	<u>Årets</u>	<u>Fjorårets</u>
---	--------------	------------------

<u>Samlet beløp - felles kontrollert virksomhet</u>	<u>Årets</u>	<u>Fjorårets</u>
---	--------------	------------------

<u>Pantstillelse</u>	<u>Beløp</u>
----------------------	--------------

<u>Beholdning av egne aksjer</u>	<u>Antall</u>	<u>Pålydende</u>	<u>Andel av aksjek.</u>
----------------------------------	---------------	------------------	-------------------------

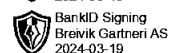
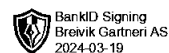


Årsregnskap 2023 Breivik Gartneri AS

Resultatregnskap
Balanse
Noter til regnskapet



Org.nr.: 911 839 059



RESULTATREGNSKAP

BREIVIK GARTNERI AS

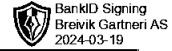
DRIFTSINNEKTER OG DRIFTSKOSTNADER	Note	2023	2022
Salgsinntekt		4 979 914	5 021 005
Annen driftsinntekt		0	6 706
Sum driftsinntekter		4 979 914	5 027 711
Varekostnad		2 456 001	2 497 627
Lønnskostnad	1	1 480 043	1 424 590
Avskrivning av driftsmidler og immaterielle eiendeler	2	194 067	115 082
Annen driftskostnad		760 020	632 049
Sum driftskostnader		4 890 132	4 669 348
Driftsresultat		89 783	358 363
FINANSINNEKTER OG FINANSKOSTNADER			
Annen renteinntekt		214	0
Annen finansinntekt		10 810	13 582
Annen rentekostnad		166 069	114 618
Annen finanskostnad		0	117
Resultat av finansposter		-155 045	-101 152
Resultat før skattekostnad		-65 262	257 210
Skattekostnad på resultat	3	-14 404	54 797
Årsresultat	4	-50 858	202 413
OVERFØRINGER			
Avsatt til annen egenkapital		0	202 413
Overført fra annen egenkapital		50 858	0
Sum overføringer		-50 858	202 413



BALANSE

BREIVIK GARTNERI AS

EIENDELER	Note	2023	2022
ANLEGGSMIDLER			
IMMATERIELLE EIENDELER			
VARIGE DRIFTSMIDLER			
Tomter, bygninger o.a. fast eiendom	2	2 743 413	2 832 523
Driftsløsøre, inventar o.a. utstyr	2	112 336	195 774
Sum varige driftsmidler	2	2 855 749	3 028 297
FINANSIELLE ANLEGGSMIDLER			
Investeringer i aksjer og andeler		5 000	5 000
Sum finansielle anleggsmidler		5 000	5 000
Sum anleggsmidler		2 860 749	3 033 297
OMLØPSMIDLER			
Lager av varer og annen beholdning		620 234	472 149
FORDRINGER			
Kundefordringer		173 273	193 466
Andre kortsiktige fordringer		98 071	67 665
Sum fordringer		271 345	261 131
INVESTERINGER			
Bankinnskudd, kontanter o.l.		794 019	750 236
Sum omløpsmidler		1 685 598	1 483 515
Sum eiendeler		4 546 347	4 516 812



BALANSE

BREIVIK GARTNERI AS

EGENKAPITAL OG GJELD	Note	2023	2022
EGENKAPITAL			
INNSKUTT EGENKAPITAL			
Aksjekapital	5	30 000	30 000
Sum innskutt egenkapital		30 000	30 000
OPPTJENT EGENKAPITAL			
Annen egenkapital		1 389 881	1 440 739
Sum opptjent egenkapital		1 389 881	1 440 739
Sum egenkapital	4	1 419 881	1 470 739
GJELD			
AVSETNING FOR FORPLIKTELSER			
Utsatt skatt	3	3 142	17 546
ANNEN LANGSIKTIG GJELD			
Gjeld til kredittinstitusjoner		2 393 395	2 479 021
Sum annen langsiktig gjeld		2 393 395	2 479 021
KORTSIKTIG GJELD			
Leverandørgjeld		319 492	179 464
Betalbar skatt	3	0	37 251
Skyldig offentlige avgifter		165 503	187 854
Annen kortsiktig gjeld		244 934	144 936
Sum kortsiktig gjeld		729 929	549 506
Sum gjeld		3 126 466	3 046 073
Sum egenkapital og gjeld		4 546 347	4 516 812

Styret i Breivik Gartneri AS

Kristin Grankvist
styreleder

Hans Andreas Breivik
styremedlem/daglig leder



Regnskapsprinsipper



Årsregnskapet er satt opp i samsvar med regnskapsloven og NRS 8 - God regnskapsskikk for små foretak.

DRIFTSINNTEKTER

Inntektsføring ved salg av varer skjer på leveringstidspunktet. Tjenester inntektsføres etter hvert som de leveres.

SKATT

Skattekostnaden i resultatregnskapet omfatter både periodens betalbare skatt og endring i utsatt skatt. Utsatt skatt er beregnet med 22 % på grunnlag av de midlertidige forskjeller som eksisterer mellom regnskapsmessige og skattemessige verdier, samt ligningsmessig underskudd til fremføring ved utgangen av regnskapsåret. Skatteøkende og skattereduserende midlertidige forskjeller som reverserer eller kan reverseres i samme periode er utlignet og nettoført.

KLASSIFISERING OG VURDERING AV ANLEGGSMIDLER

Anleggsmidler omfatter eiendeler bestemt til varig eie og bruk. Anleggsmidler er vurdert til anskaffelseskost. Varige driftsmidler balanseføres og avskrives over driftsmidlets økonomiske levetid. Avskrivningsperioden for fast eiendom anskaffet etter 2009 er dekomponert i en del som gjelder råbygget og en del som gjelder faste tekniske installasjoner. Varige driftsmidler nedskrives til gjenvinnbart beløp ved verdifall som forventes ikke å være forbigående. Gjenvinnbart beløp er det høyeste av netto salgsverdi og verdi i bruk. Verdi i bruk er nåverdi av fremtidige kontantstrømmer knyttet til eiendelen. Nedskrivningen reverseres når grunnlaget for nedskrivningen ikke lenger er til stede.

KLASSIFISERING OG VURDERING AV OMLØPSMIDLER

Omløpsmidler og kortsiktig gjeld omfatter normalt poster som forfaller til betaling innen ett år etter balansedagen, samt poster som knytter seg til varekretsløpet. Omløpsmidler vurderes til laveste verdi av anskaffelseskost og virkelig verdi.

VARER

Varer er vurdert til det laveste av anskaffelseskost og netto salgsverdi.

FORDRINGER

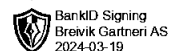
Kundefordringer og andre fordringer oppføres til pålydende etter fradrag for avsetning til forventet tap. Avsetning til tap gjøres på grunnlag av en individuell vurdering av de enkelte fordringene.

Note 1 Lønnskostnader og antall årsverk

LØNSKOSTNADER

	2023	2022
Lønninger	1 334 423	1 300 747
Arbeidsgiveravgift	64 246	61 794
Pensjonskostnader	77 497	56 735
Andre ytelser	3 878	5 315
Sum	1 480 043	1 424 590

Selskapet har i 2023 sysselsatt 2 årsverk.



Note 2 Anleggsmidler

	Bygninger og tomter	Driftsløsøre, inventar ol.	Sum
Anskaffelseskost pr. 01.01.23	3 318 442	477 950	3 796 393
+ Tilgang kjøpte driftsmidler	21 519		21 519
= Anskaffelseskost 31.12.23	3 339 962	477 950	3 817 912
Akkumulerte avskrivninger 31.12.23	596 549	365 614	962 163
= Bokført verdi 31.12.23	2 743 412	112 336	2 855 748
Årets ordinære avskrivninger	110 629	83 437	194 066
Økonomisk levetid	10-50 år	5-8 år	

Note 3 Skatt


Årets skattekostnad	2023	2022
Resultatført skatt på ordinært resultat:		
Betalbar skatt	0	37 251
Endring i utsatt skatt	-14 404	17 546
Skattekostnad ordinært resultat	-14 404	54 797
Skattepliktig inntekt:		
Resultat før skatt	-65 262	257 210
Permanente forskjeller	-214	0
Endring i midlertidige forskjeller	13 965	0
Skattepliktig inntekt	-51 511	257 210
Betalbar skatt i balansen:		
Betalbar skatt på årets resultat	0	37 251
Sum betalbar skatt i balansen	0	37 251


Skatteeffekten av midlertidige forskjeller og underskudd til fremføring som har gitt opphav til utsatt skatt og utsatte skattefordeler, spesifisert på typer av midlertidige forskjeller

	2023	2022	Endring
Varige driftsmidler	65 791	78 617	12 826
Fordringer	0	1 140	1 140
Sum	65 791	79 756	13 965
Akkumulert fremførbart underskudd	-51 511	0	51 511
Grunnlag for utsatt skatt	14 280	79 756	65 476
Utsatt skatt (22 %)	3 142	17 546	14 405



Note 4 Egenkapital

 BankID Signing
Breivik Gartneri AS
2024-03-19

 BankID Signing
Breivik Gartneri AS
2024-03-19

	Aksjekapital	Annen egenkapital	Sum egenkapital
Pr. 31.12.2022	30 000	1 440 739	1 470 739
Årets resultat		-50 858	-50 858
Pr 31.12.2023	30 000	1 389 881	1 419 881

Note 5 Aksjonærer

AKSJEKAPITALEN I BREIVIK GARTNERI AS PR. 31.12 BESTÅR AV:

	Antall	Pålydende	Bokført
Ordinære aksjer	1 000	30,0	30 000
Sum	1 000		30 000

EIERSTRUKTUR

De største aksjonærene i % pr. 31.12 var:

	Ordinære	Eierandel	Stemmeandel
Hans Andreas Breivik	500	50,0	50,0
Kristin Grankvist	500	50,0	50,0
Totalt antall aksjer	1 000	100,0	100,0

AKSJER EIET AV MEDLEMMER I STYRET OG DAGLIG LEDER:

Navn	Verv	Ordinære
Kristin Grankvist	styreleder	500
Hans Andreas Breivik	styremedlem/daglig leder	500
Totalt antall aksjer		1 000