



ÅRSREGNSKAPET FOR REGNSKAPSÅRET 2020 - GENERELL INFORMASJON

Enheten

Organisasjonsnummer: 971 119 195
Organisasjonsform: Aksjeselskap
Foretaksnavn: DRACON AS
Forretningsadresse: Sagveien 15
1960 LØKEN

Regnskapsår

Årsregnskapets periode: 01.01.2020 - 31.12.2020

Konsern

Morselskap i konsern: Nei

Regnskapsregler

Regler for små foretak benyttet: Ja
Benyttet ved utarbeidelsen av årsregnskapet til selskapet: Regnskapslovens alminnelige regler

Årsregnskapet fastsatt av kompetent organ

Bekreftet av representant for selskapet: Ulf Paulsen
Dato for fastsettelse av årsregnskapet: 23.03.2021

Grunnlag for avgivelse

År 2020: Årsregnskapet er elektronisk innlevert
År 2019: Tall er hentet fra elektronisk innlevert årsregnskap fra 2020

Det er ikke krav til at årsregnskapet m.v. som sendes til Regnskapsregisteret er undertegnet. Kontrollen på at dette er utført ligger hos revisor/enhetens øverste organ. Sikkerheten ivaretas ved at innsender har rolle/rettighet for innsending av årsregnskapet via Altinn, og ved at det bekreftes at årsregnskapet er fastsatt av kompetent organ.

Brønnøysundregistrene, 05.04.2022



Resultatregnskap

Beløp i: NOK	Note	2020	2019
RESULTATREGNSKAP			
Inntekter			
Salgsinntekt		1 697 413	2 090 045
Sum inntekter		1 697 413	2 090 045
Kostnader			
Lønnskostnad	1, 2, 3	580 397	597 795
Annen driftskostnad	8	264 369	410 865
Sum kostnader		844 765	1 008 660
Driftsresultat		852 647	1 081 385
Finansinntekter og finanskostnader			
Annen renteinntekt		417	1 150
Annen finansinntekt		250	250
Verdiøkning av finansielle instrumenter	6	335 124	
Sum finansinntekter		335 791	1 400
Nedskrivning av finansielle eiendeler			1 461
Annen rentekostnad		2 105	1 052
Sum finanskostnader		2 105	2 513
Netto finans		333 686	-1 113
Ordinært resultat før skattekostnad		1 186 333	1 080 272
Skattekostnad på ordinært resultat	9	189 996	238 830
Ordinært resultat etter skattekostnad		996 337	841 442
Årsresultat		996 337	841 442
Overføringer og disponeringer			
Ordinært utbytte		800 000	
Annen egenkapital		196 337	841 442
Sum overføringer og disponeringer		996 337	841 442



Balanse

Beløp i: NOK	Note	2020	2019
BALANSE - EIENDELER			
Anleggsmidler			
Immaterielle eiendeler			
Sum anleggsmidler		0	0
Omløpsmidler			
Varer			
Fordringer			
Kundefordringer	5	138 372	347 396
Andre fordringer		2 400	
Sum fordringer		140 772	347 396
Investeringer			
Markedsbaserte aksjer	6	1 341 729	1 006 605
Sum investeringer		1 341 729	1 006 605
Bankinnskudd, kontanter og lignende			
Bankinnskudd, kontanter og lignende	7	294 244	1 578 205
Sum bankinnskudd, kontanter og lignende		294 244	1 578 205
Sum omløpsmidler		1 776 745	2 932 206
SUM EIENDELER		1 776 745	2 932 206
BALANSE - EGENKAPITAL OG GJELD			
Egenkapital			
Innskutt egenkapital			
Aksjekapital (70 aksjer à kr 430,00)	10, 11	30 100	30 100
Sum innskutt egenkapital		30 100	30 100
Opptjent egenkapital			
Annen egenkapital	11	586 235	389 898



Balanse

Beløp i: NOK	Note	2020	2019
Sum opptjent egenkapital		586 235	389 898
Sum egenkapital	11	616 335	419 998
Gjeld			
Langsiktig gjeld			
Annen langsiktig gjeld			
Øvrig langsiktig gjeld			-6 000
Sum annen langsiktig gjeld			-6 000
Sum langsiktig gjeld		0	-6 000
Kortsiktig gjeld			
Leverandørgjeld		7 225	13 521
Betalbar skatt	9	189 996	238 830
Skyldige offentlige avgifter		101 571	205 565
Utbytte		800 000	2 000 000
Annen kortsiktig gjeld		61 618	60 292
Sum kortsiktig gjeld		1 160 410	2 518 208
Sum gjeld		1 160 410	2 512 208
SUM EGENKAPITAL OG GJELD		1 776 745	2 932 206



Brønnøysundregistrene

ÅRSREGNSKAP FOR REGNSKAPSÅRET 2020 - GENERELL INFORMASJON

Journalnummer: 2021 175804

Enheten

Organisasjonsnummer: 971 119 195
Organisasjonsform: Aksjeselskap
Foretaksnavn: DRACON AS
Forretningsadresse: Sagveien 15
1960 LØKEN

Regnskapsår

Årsregnskapets periode: 01.01.2020 - 31.12.2020

Konsern

Morselskap i konsern: Nei

Regnskapsregler

Regler for små foretak benyttet: Ja
Benyttet ved utarbeidelsen av
årsregnskapet til selskapet: Regnskapslovens alminnelige regler

Årsregnskapet fastsatt av kompetent organ

Bekreftet av representant for selskapet: Ulf Paulsen
Dato for fastsettelse av årsregnskapet: 23.03.2021

Revisjon

Selskapet har besluttet at årsregnskapet
ikke skal revideres: Ja
Årsregnskapet er utarbeidet av ekstern
autorisert regnskapsfører: Ja
Ekstern autorisert regnskapsfører har i
løpet av regnskapsåret bistått ved den
løpende regnskapsføringen eller utført
andre tjenester for selskapet enn å
utarbeide årsregnskapet: Ja

Grunnlag for avgivelse

År 2020: Årsregnskap er elektronisk innlevert.
År 2019: Tall er hentet fra elektronisk innlevert årsregnskap fra 2020.

Det er ikke krav til at årsregnskapet m.v. som sendes til Regnskapsregisteret er undertegnet. Kontrollen på at dette er utført ligger hos revisor/enhetens øverste organ. Sikkerheten ivaretas ved at innsender har rolle/rettighet for innsending av årsregnskapet via Altinn, og ved at det bekreftes at årsregnskapet er fastsatt av kompetent organ.

Brønnøysundregistrene, 29.03.2021

Brønnøysundregistrene

Postadresse: Postboks 900, 8910 Brønnøysund
Telefoner: Opplysningstelefonen 75 00 75 00 Administrasjonen 75 00 75 09 Telefaks 75 00 75 05
E-post: fimapost@brreg.no Internett: www.brreg.no
Organisasjonsnummer: 974 760 673



Organisasjonsnr: 971 119 195
DRACON AS

RESULTATREGNSKAP

Beløp i: NOK	Note	2020	2019
RESULTATREGNSKAP			
Inntekter			
Salgsinntekt		1 697 413	2 090 045
Sum inntekter		1 697 413	2 090 045
Kostnader			
Lønnskostnad	1, 2, 3	580 397	597 795
Annen driftskostnad	8	264 369	410 865
Sum kostnader		844 765	1 008 660
Driftsresultat		852 647	1 081 385
Finansinntekter og finanskostnader			
Annen renteinntekt		417	1 150
Annen finansinntekt		250	250
Verdiøkning av finansielle instrumenter	6	335 124	
Sum finansinntekter		335 791	1 400
Nedskrivning av finansielle eiendeler			1 461
Annen rentekostnad		2 105	1 052
Sum finanskostnader		2 105	2 513
Netto finans		333 686	-1 113
Ordinært resultat før skattekostnad			
Skattekostnad på ordinært resultat	9	1 186 333	1 080 272
Ordinært resultat etter skattekostnad		189 996	238 830
Årsresultat		996 337	841 442
Overføringer og disponeringer			
Ordinært utbytte		800 000	
Annen egenkapital		196 337	841 442
Sum overføringer og disponeringer		996 337	841 442



Organisasjonnr: 971 119 195
DRACON AS

BALANSE

Beløp i: NOK Note 2020 2019

BALANSE - EIENDELER

Anleggsmidler
Immaterielle eiendeler

Sum anleggsmidler 0 0

Omløpsmidler
Varer

Fordringer

Kundefordringer 5 138 372 347 396

Andre fordringer 2 400

Sum fordringer 140 772 347 396

Investeringer

Markedsbaserte aksjer 6 1 341 729 1 006 605

Sum investeringer 1 341 729 1 006 605

Bankinnskudd, kontanter
og lignende

Bankinnskudd, kontanter
og lignende 7 294 244 1 578 205

Sum bankinnskudd,
kontanter og lignende 294 244 1 578 205

Sum omløpsmidler 1 776 745 2 932 206

SUM EIENDELER 1 776 745 2 932 206

BALANSE - EGENKAPITAL OG GJELD

Egenkapital

Innskutt egenkapital

Aksjekapital (70 aksjer à
kr 430,00) 10, 11 30 100 30 100

Sum innskutt egenkapital 30 100 30 100

Opptjent egenkapital

Annen egenkapital 11 586 235 389 898

Sum opptjent egenkapital 586 235 389 898

Sum egenkapital 11 616 335 419 998

Gjeld

Langsiktig gjeld

Annen langsiktig gjeld

Øvrig langsiktig gjeld -6 000



Sum annen langsiktig gjeld		-6 000
Sum langsiktig gjeld	0	-6 000
Kortsiktig gjeld		
Leverandørgjeld	7 225	13 521
Betalbar skatt	9 189 996	238 830
Skyldige offentlige avgifter	101 571	205 565
Utbytte	800 000	2 000 000
Annen kortsiktig gjeld	61 618	60 292
Sum kortsiktig gjeld	1 160 410	2 518 208
Sum gjeld	1 160 410	2 512 208
SUM EGENKAPITAL OG GJELD	1 776 745	2 932 206



Organisasjonnr: 971 119 195
DRACON AS

NOTEOPPLYSNINGER - SELSKAP - alle poster oppgitt i hele tall

Note

Regnskapsprinsipper
Se filvedlegg.

Note
Er det usikkerhet om fortsatt drift?: Nei

Note
10

Antall aksjer og aksjeeiere

<u>Aksjeklasse</u>	<u>Ant. aksjer</u>	<u>Pålydende</u>	<u>Bokført verdi</u>
Ordinære aksjer	70.00	430.00	30100.00
<u>Aksjeeiere - fritekst</u>	<u>Antall</u>	<u>Eierandel</u>	<u>Aksjeklasse</u>
IVAR, PAULSEN ULF	70.00	100.00%	Ordinære aksjer
<u>Sum</u>	<u>Sum antall</u>	<u>Sum eierandel</u>	
	70.00	100.00%	

Note
1

Lønn og ytelser

<u>Lønn</u>	<u>Årets</u>	<u>Fjorårets</u>
	507618.00	486722.00
<u>Arbeidsgiveravgift</u>	<u>Årets</u>	<u>Fjorårets</u>
	70496.00	77410.00
<u>Andre ytelser</u>	<u>Årets</u>	<u>Fjorårets</u>
	2283.00	33663.00
<u>Sum lønnskostnader</u>	<u>Årets</u>	<u>Fjorårets</u>
	580397.00	597795.00

Note
3

Ytelser til ledende personer



Ytelser til daglig leder

<u>Ytelser</u>	<u>Lønn</u>	<u>Pensj.forpl.</u>	<u>Andre godtgj.</u>
	506292.00		35293.00

Note
3

Ytelser til andre ledende personer

Note
8

Ytelser til revisjon

<u>Revisjon</u>	<u>Årets</u>	<u>Fjorårets</u>
	49650.00	
<u>Sum godtgjørelse til revisor</u>	<u>Årets</u>	<u>Fjorårets</u>
	49650.00	

Note
1

Antall årsverk i regnskapsåret

Virksomheten har hatt følgende antall årsverk:
1.00

Note
2

Obligatorisk tjenestepensjon


Er virksomheten pliktig til å ha tjenestepensjonsordning etter lov:
Nei

Oppfyller pensjonsordning lovkravene: Nei

Note
4

Lån og sikkerhetsstillelse til ledende personer og aksjeeiere

Er det gitt lån eller sikkerhetsstillelse til ledende personer: Nei

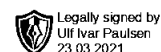


Årsregnskap for 2020
DRACON AS

Innhold
Resultatregnskap
Balanse
Noter


Utarbeidet av:
Wepe Regnskap AS





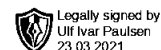
Resultatregnskap for 2020 DRACON AS

	Note	2020	2019
Salgsinntekt		1 697 413	2 090 045
Sum driftsinntekter		1 697 413	2 090 045
Lønnskostnad	1, 2, 3	(580 397)	(597 795)
Annen driftskostnad	8	(264 369)	(410 865)
Sum driftskostnader		(844 765)	(1 008 660)
Driftsresultat		852 647	1 081 385
Annen renteinntekt		417	1 150
Annen finansinntekt		250	250
Verdøkning av finansielle instrumenter	6	335 124	0
Sum finansinntekter		335 791	1 400
Nedskrivning av finansielle eiendeler		0	(1 461)
Annen rentekostnad		(2 105)	(1 052)
Sum finanskostnader		(2 105)	(2 513)
Netto finans		333 686	(1 113)
Ordinært resultat før skattekostnad		1 186 333	1 080 272
Skattekostnad på ordinært resultat	9	(189 996)	(238 830)
Ordinært resultat		996 337	841 442
Årsresultat		996 337	841 442
Overføringer			
Utbytte		800 000	0
Annen egenkapital		196 337	841 442
Sum		996 337	841 442



Balanse pr. 31. desember 2020 DRACON AS

	Note	2020	2019
EIENDELER			
Omløpsmidler			
Fordringer			
Kundefordringer	5	138 372	347 396
Andre fordringer		2 400	0
Sum fordringer		140 772	347 396
Investeringer			
Markedsbaserte aksjer	6	1 341 729	1 006 605
Sum investeringer		1 341 729	1 006 605
Bankinnskudd, kontanter og lignende	7	294 244	1 578 205
Sum bankinnskudd, kontanter og lignende		294 244	1 578 205
Sum omløpsmidler		1 776 745	2 932 206
Sum eiendeler		1 776 745	2 932 206



Balanse pr. 31. desember 2020 DRACON AS

	Note	2020	2019
EGENKAPITAL OG GJELD			
Egenkapital			
Innskutt egenkapital			
Aksjekapital (70 aksjer à kr 430,00)	10, 11	30 100	30 100
Sum innskutt egenkapital		30 100	30 100
Opptjent egenkapital			
Annen egenkapital	11	586 235	389 898
Sum opptjent egenkapital		586 235	389 898
Sum egenkapital	11	616 335	419 998
Gjeld			
Annen langsiktig gjeld			
Øvrig langsiktig gjeld		0	(6 000)
Sum annen langsiktig gjeld		0	(6 000)
Sum langsiktig gjeld		0	(6 000)
Kortsiktig gjeld			
Leverandørgjeld		7 225	13 521
Betalbar skatt	9	189 996	238 830
Skyldige offentlige avgifter		101 571	205 565
Utbytte		800 000	2 000 000
Annen kortsiktig gjeld		61 618	60 292
Sum kortsiktig gjeld		1 160 410	2 518 208
Sum gjeld		1 160 410	2 512 208
Sum egenkapital og gjeld		1 776 745	2 932 206

Løken,

Ulf Ivar Paulsen
Styrets leder / Daglig leder



Noter 2020 DRACON AS

Regnskapsprinsipper

Årsregnskapet er satt opp i samsvar med regnskapsloven og god regnskapsskikk for små foretak.

Salgsinntekter

Inntektsføring ved salg av varer skjer på leveringstidspunktet. Tjenester inntektsføres etter hvert som de leveres.

Klassifisering og vurdering av balanseposter

Omløpsmidler og kortsiktig gjeld omfatter poster som knytter seg til varekretsløpet. For andre poster enn kundefordringer omfattes poster som forfaller til betaling innen ett år etter transaksjonsdagen. Anleggsmidler er eiendeler bestemt til varig eie og bruk. Langsiktig gjeld er gjeld som forfaller senere enn ett år etter transaksjonsdagen.

Omløpsmidler vurderes til laveste av anskaffelseskost og virkelig verdi. Kortsiktig gjeld balanseføres til nominelt beløp på etableringstidspunktet.

Finansielle omløpsmidler vurderes etter porteføljeprinsippet, det vil si til markedsverdi.

Anleggsmidler vurderes til anskaffelseskost. Varige anleggsmidler avskrives etter en fornuftig avskrivningsplan. Anleggsmidlene nedskrives til virkelig verdi ved verdifall som ikke forventes å være forbigående. Langsiktig gjeld med unntak av andre avsetninger balanseføres til nominelt beløp på etableringstidspunktet.

Fordringer

Kundefordringer og andre fordringer er oppført i balansen til pålydende etter fradrag for avsetning til forventet tap. Avsetning til tap gjøres på grunnlag av individuelle vurderinger av de enkelte fordringene.

Varige driftsmidler

Varige driftsmidler balanseføres og avskrives over driftsmidlenes levetid dersom de har antatt levetid over 3 år og har en kostpris som overstiger kr 15.000. Direkte vedlikehold av driftsmidler kostnadsføres løpende under driftskostnader, mens påkostninger eller forbedringer tillegges driftsmidlets kostpris og avskrives i takt med driftsmidlet.

Skatt

Skattekostnaden i resultatregnskapet omfatter både periodens betalbare skatt og endring i utsatt skatt. Utsatt skatt er beregnet med 22% på grunnlag av de midlertidige forskjeller som eksisterer mellom regnskapsmessige og skattemessige verdier, samt skattemessig underskudd til fremføring ved utgangen av regnskapsåret. Skatteøkende og skattereduserende midlertidige forskjeller som reverserer eller kan reversere i samme periode er utlignet og skattevirkningen er beregnet på nettogrunnlaget.

Selskapet har ikke endret regnskapsprinsipp fra 2019 til 2020.

Note 1 - Lønnskostnader etc

	2020	2019
Lønn	507 618	486 722
Arbeidsgiveravgift	70 496	77 410
Andre relaterte ytelser	2 283	33 663
Sum	580 397	597 795

Foretaket har sysselsatt 1 årsverk i regnskapsåret.

Note 2 - Obligatorisk tjenstepensjon

Virksomheten er ikke pliktig til å ha tjenstepensjonsordning etter lov om obligatorisk tjenstepensjon.

Note 3 - Ytelser til ledende personer

	Lønn	Pensjonsforpliktelse	Annen godtgjørelse
Ytelser til daglig leder	506 292	0	35 293



Note 4 - Lån og sikkerhetsstillelse til ledende personer

Det er ikke gitt lån eller sikkerhetsstillelse til ledende personer.

Note 5 - Kundefordringer

Kundefordringer er vurdert til pålydende, nedskrevet med forventet tap på fordringer. Det er ikke tapsført kundefordringer i løpet av 2020.

	2020	2019
Kundefordringer til pålydende	138 372	347 396
Avsatt til dekning av usikre fordringer		
Netto oppførte kundefordringer	138 372	347 396

Note 6 - Kortsiktige investeringer

Spesifikasjon	Anskaffelseskost	Markedsverdi	Resultatført 2020
Aksjer i Norsk Hydro	8 066	7 919	1 314
Aksjefond Eika Egenkapitalbevis	750 000	1 033 883	283 883
Aksjefond Eika Norden	250 000	299 927	49 927
Sum	1 008 066	1 341 729	335 124

De finansielle omløpsmidlene er definert etter porteføljeprinsippet, og bokført utfra virkelig verdi på balansedagen.

Note 7 - Bankinnskudd

I posten for bankinnskudd inngår egen konto for bundne skattetreksmidler med kr 24 515. Skyldig skattetrekk er kr 18 000.


Note 8 - Revisjon

Selskapet oppfyller kravene til fravalg revisor, og dette er valgt. Årsregnskapet er utarbeidet av autorisert regnskapsførerselskap.

Note 9 - Skatt

	2020	2019
Ordinært resultat før skattekostnad	1 186 333	1 080 271
+/- Permanente forskjeller	(322 717)	(5 319)
Årets skattegrunnlag	863 616	1 085 590
Betalbar inntektsskatt for selskapet basert på 22%	189 996	238 830
Sum	189 996	238 830
Skattekostnad i resultatregnskapet	189 996	238 830
Betalbar skatt i skattekostnad	189 996	238 830
Betalbar skatt i balansen	189 996	238 830



 Legally signed by
Ulf Ivar Paulsen
23.03.2021

Note 10 - Aksjekapital og aksjonærer

Aksjeklasse	Antall aksjer	Pålydende	Bokført verdi
Ordinære aksjer	70	430,00	30 100,00
Sum	70		30 100,00

Aksjeeier	Antall aksjer	Eierandel	Aksjeklasse
IVAR, PAULSEN ULF	70	100,00%	Ordinære aksjer
Totalt antall aksjer	70	100,00%	

Note 11 - Egenkapital

	Aksjekapital	Annen EK	Sum
Egenkapital 01.01.2020	30 100	389 898	419 998
Årets resultat		996 337	996 337
Avsatt utbytte		(800 000)	(800 000)
Egenkapital 31.12.2020	30 100	586 235	616 335