



## ÅRSREGNSKAPET FOR REGNSKAPSÅRET 2023 - GENERELL INFORMASJON

### Enheten

Organisasjonsnummer:	989 278 711
Organisasjonsform:	Aksjeselskap
Foretaksnavn:	BTG INVEST AS
Forretningsadresse:	Hoffsveien 65A 0377 OSLO

### Regnskapsår

Årsregnskapets periode:	01.01.2023 - 31.12.2023
-------------------------	-------------------------

### Konsern

Morselskap i konsern:	Ja
Konsernregnskap lagt ved:	Nei

### Regnskapsregler

Regler for små foretak benyttet:	Ja
Benyttet ved utarbeidelsen av årsregnskapet til selskapet:	Regnskapslovens alminnelige regler

### Årsregnskapet fastsatt av kompetent organ

Bekreftet av representant for selskapet:	Tom Børge Kunst Knutsen
Dato for fastsettelse av årsregnskapet:	27.08.2024

### Grunnlag for avgivelse

År 2023: Årsregnskapet er elektronisk innlevert  
År 2022: Tall er hentet fra elektronisk innlevert årsregnskap fra 2023

*Det er ikke krav til at årsregnskapet m.v. som sendes til Regnskapsregisteret er undertegnet. Kontrollen på at dette er utført ligger hos revisor/enhetens øverste organ. Sikkerheten ivaretas ved at innsender har rolle/rettighet for innsending av årsregnskapet via Altinn, og ved at det bekreftes at årsregnskapet er fastsatt av kompetent organ.*

Brønnøysundregistrene, 08.07.2025



### Resultatregnskap

Beløp i: NOK	Note	2023	2022
<b>RESULTATREGNSKAP</b>			
<b>Kostnader</b>			
Lønnskostnad	5		
Annen driftskostnad	5	52 380	97 624
<b>Sum kostnader</b>		<b>52 380</b>	<b>97 624</b>
<b>Driftsresultat</b>		<b>-52 380</b>	<b>-97 624</b>
<b>Finansinntekter og finanskostnader</b>			
Inntekt på investering i datterselskap		7 000 000	1 400 000
Annen renteinntekt		2 095	572
Annen finansinntekt		1 194 745	211 586
Verdiøkning markedsbaserte omløpsmidler		2 057 861	17 915
<b>Sum finansinntekter</b>		<b>10 254 701</b>	<b>1 630 074</b>
Verdireduksjon markedsbaserte omløpsmidler			120 600
Nedskrivning av finansielle eiendeler		620 000	
Annen rentekostnad		177 257	124 294
Annen finanskostnad			4 630
<b>Sum finanskostnader</b>		<b>797 257</b>	<b>249 524</b>
<b>Netto finans</b>		<b>9 457 444</b>	<b>1 380 550</b>
<b>Ordinært resultat før skattekostnad</b>		<b>9 405 064</b>	<b>1 282 926</b>
Skattekostnad på resultat	6	1 510 701	302 339
<b>Ordinært resultat etter skattekostnad</b>		<b>7 894 363</b>	<b>980 586</b>
<b>Årsresultat</b>	7	<b>7 894 363</b>	<b>980 586</b>
<b>Årsresultat etter minoritetsinteresser</b>		<b>7 894 363</b>	<b>980 586</b>
<b>Totalresultat</b>		<b>7 894 363</b>	<b>980 586</b>
<b>Overføringer og disponeringer</b>			
Ordinært utbytte	7		
Avsatt til annen egenkapital		7 894 363	980 586



## Resultatregnskap

<b>Beløp i: NOK</b>	<b>Note</b>	<b>2023</b>	<b>2022</b>
Sum overføringer og disponeringer		7 894 363	980 586



## Balanse

Beløp i: NOK	Note	2023	2022
<b>BALANSE - EIENDELER</b>			
<b>Anleggsmidler</b>			
<b>Immaterielle eiendeler</b>			
Utsatt skattefordel	6		
<b>Finansielle anleggsmidler</b>			
Investering i datterselskap		545 827	545 827
Lån til foretak i samme konsern		3 799 988	6 356 151
<b>Sum finansielle anleggsmidler</b>		<b>4 345 815</b>	<b>6 901 978</b>
<b>Sum anleggsmidler</b>		<b>4 345 815</b>	<b>6 901 978</b>
<b>Omløpsmidler</b>			
<b>Varer</b>			
<b>Fordringer</b>			
Andre kortsiktige fordringer		7 000 000	1 400 000
<b>Sum fordringer</b>		<b>7 000 000</b>	<b>1 400 000</b>
<b>Investeringer</b>			
Markedsbaserte aksjer		14 726 345	13 973 404
Andre investeringer		909 200	909 200
<b>Sum investeringer</b>		<b>15 635 545</b>	<b>14 882 604</b>
<b>Bankinnskudd, kontanter og lignende</b>			
Bankinnskudd, kontanter o.l.		47 814	402 324
<b>Sum bankinnskudd, kontanter og lignende</b>		<b>47 814</b>	<b>402 324</b>
<b>Sum omløpsmidler</b>		<b>22 683 359</b>	<b>16 684 928</b>
<b>SUM EIENDELER</b>		<b>27 029 174</b>	<b>23 586 905</b>

## BALANSE - EGENKAPITAL OG GJELD

### Egenkapital



## Balanse

Beløp i: NOK	Note	2023	2022
<b>Innskutt egenkapital</b>			
Aksjekapital	7, 8	160 200	160 200
Beholdning av egne aksjer	8		
Overkurs	7	397 627	397 627
<b>Sum innskutt egenkapital</b>		<b>557 827</b>	<b>557 827</b>
<b>Opptjent egenkapital</b>			
Annen egenkapital	7	20 331 471	12 437 108
<b>Sum opptjent egenkapital</b>		<b>20 331 471</b>	<b>12 437 108</b>
<b>Sum egenkapital</b>	7	<b>20 889 298</b>	<b>12 994 935</b>
<b>Gjeld</b>			
<b>Langsiktig gjeld</b>			
Utsatt skatt	6		
<b>Annen langsiktig gjeld</b>			
<b>Sum langsiktig gjeld</b>		<b>0</b>	<b>0</b>
<b>Kortsiktig gjeld</b>			
Leverandørgjeld		12 375	
Betalbar skatt	6	1 510 701	279 870
Utbytte	7		
Annen kortsiktig gjeld		4 616 799	10 312 100
<b>Sum kortsiktig gjeld</b>		<b>6 139 875</b>	<b>10 591 970</b>
<b>Sum gjeld</b>		<b>6 139 875</b>	<b>10 591 970</b>
<b>SUM EGENKAPITAL OG GJELD</b>		<b>27 029 174</b>	<b>23 586 905</b>



## Brønnøysundregistrene

### ÅRSREGNSKAP FOR REGNSKAPSÅRET 2023 - GENERELL INFORMASJON

Journalnummer: 2024 739433

#### Enheten

Organisasjonsnummer: 989 278 711  
Organisasjonsform: Aksjeselskap  
Foretaksnavn: BTG INVEST AS  
Forretningsadresse: Hoffsveien 65A  
0377 OSLO

#### Regnskapsår

Årsregnskapets periode: 01.01.2023 - 31.12.2023

#### Konsern

Morselskap i konsern: Ja  
Konsernregnskap lagt ved: Nei

#### Regnskapsregler

Regler for små foretak benyttet: Ja  
Benyttet ved utarbeidelsen av  
årsregnskapet til selskapet: Regnskapslovens alminnelige regler

#### Årsregnskapet fastsatt av kompetent organ

Bekreftet av representant for selskapet: Tom Børge Kunst Knutsen  
Dato for fastsettelse av årsregnskapet: 27.08.2024

#### Grunnlag for avgivelse

År 2023: Årsregnskap er elektronisk innlevert.  
År 2022: Tall er hentet fra elektronisk innlevert årsregnskap fra 2023.

*Det er ikke krav til at årsregnskapet m.v. som sendes til Regnskapsregisteret er undertegnet. Kontrollen på at dette er utført ligger hos revisor/enhetens øverste organ. Sikkerheten ivaretas ved at innsender har rolle/rettighet for innsending av årsregnskapet via Altinn, og ved at det bekreftes at årsregnskapet er fastsatt av kompetent organ.*

Brønnøysundregistrene, 03.09.2024



Organisasjonsnr: 989 278 711  
BTG INVEST AS

## RESULTATREGNSKAP

<b>Beløp i: NOK</b>	<b>Note</b>	<b>2023</b>	<b>2022</b>
<b>RESULTATREGNSKAP</b>			
<b>Kostnader</b>			
Lønnskostnad	5		
Annen driftskostnad	5	52 380	97 624
<b>Sum kostnader</b>		<b>52 380</b>	<b>97 624</b>
<b>Driftsresultat</b>		<b>-52 380</b>	<b>-97 624</b>
<b>Finansinntekter og finanskostnader</b>			
Inntekt på investering i datterselskap		7 000 000	1 400 000
Annen renteinntekt		2 095	572
Annen finansinntekt		1 194 745	211 586
Verdiøkning markedsbaserte omløpsmidler		2 057 861	17 915
<b>Sum finansinntekter</b>		<b>10 254 701</b>	<b>1 630 074</b>
Verdireduksjon markedsbaserte omløpsmidler			120 600
Nedskrivning av finansielle eiendeler		620 000	
Annen rentekostnad		177 257	124 294
Annen finanskostnad			4 630
<b>Sum finanskostnader</b>		<b>797 257</b>	<b>249 524</b>
<b>Netto finans</b>		<b>9 457 444</b>	<b>1 380 550</b>
<b>Ordinært resultat før skattekostnad</b>		<b>9 405 064</b>	<b>1 282 926</b>
Skattekostnad på resultat	6	1 510 701	302 339
<b>Ordinært resultat etter skattekostnad</b>		<b>7 894 363</b>	<b>980 586</b>
<b>Årsresultat</b>	7	<b>7 894 363</b>	<b>980 586</b>
<b>Årsresultat etter minoritetsinteresser</b>		<b>7 894 363</b>	<b>980 586</b>
<b>Totalresultat</b>		<b>7 894 363</b>	<b>980 586</b>
<b>Overføringer og disponeringer</b>			
Ordinært utbytte	7		
Avsatt til annen egenkapital		7 894 363	980 586
<b>Sum overføringer og disponeringer</b>		<b>7 894 363</b>	<b>980 586</b>



Organisasjonsnr: 989 278 711  
BTG INVEST AS

## BALANSE

Beløp i: NOK	Note	2023	2022
<b>BALANSE - EIENDELER</b>			
<b>Anleggsmidler</b>			
<b>Immaterielle eiendeler</b>			
Utsatt skattefordel	6		
<b>Finansielle anleggsmidler</b>			
Investering i datterselskap		545 827	545 827
Lån til foretak i samme konsern		3 799 988	6 356 151
<b>Sum finansielle anleggsmidler</b>		<b>4 345 815</b>	<b>6 901 978</b>
<b>Sum anleggsmidler</b>		<b>4 345 815</b>	<b>6 901 978</b>
<b>Omløpsmidler</b>			
<b>Varer</b>			
<b>Fordringer</b>			
Andre kortsiktige fordringer		7 000 000	1 400 000
<b>Sum fordringer</b>		<b>7 000 000</b>	<b>1 400 000</b>
<b>Investeringer</b>			
Markedsbaserte aksjer		14 726 345	13 973 404
Andre investeringer		909 200	909 200
<b>Sum investeringer</b>		<b>15 635 545</b>	<b>14 882 604</b>
<b>Bankinnskudd, kontanter og lignende</b>			
Bankinnskudd, kontanter o. l.		47 814	402 324
<b>Sum bankinnskudd, kontanter og lignende</b>		<b>47 814</b>	<b>402 324</b>
<b>Sum omløpsmidler</b>		<b>22 683 359</b>	<b>16 684 928</b>
<b>SUM EIENDELER</b>		<b>27 029 174</b>	<b>23 586 905</b>
<b>BALANSE - EGENKAPITAL OG GJELD</b>			
<b>Egenkapital</b>			
<b>Innskutt egenkapital</b>			
Aksjekapital	7, 8	160 200	160 200
Beholdning av egne aksjer	8		
Overkurs	7	397 627	397 627
<b>Sum innskutt egenkapital</b>		<b>557 827</b>	<b>557 827</b>



<b>Opptjent egenkapital</b>			
Annen egenkapital	7	20 331 471	12 437 108
<b>Sum opptjent egenkapital</b>		<b>20 331 471</b>	<b>12 437 108</b>
<b>Sum egenkapital</b>	<b>7</b>	<b>20 889 298</b>	<b>12 994 935</b>
<b>Gjeld</b>			
<b>Langsiktig gjeld</b>			
Utsatt skatt	6		
<b>Annen langsiktig gjeld</b>			
<b>Sum langsiktig gjeld</b>		<b>0</b>	<b>0</b>
<b>Kortsiktig gjeld</b>			
Leverandørgjeld		12 375	
Betalbar skatt	6	1 510 701	279 870
Utbytte	7		
Annen kortsiktig gjeld		4 616 799	10 312 100
<b>Sum kortsiktig gjeld</b>		<b>6 139 875</b>	<b>10 591 970</b>
<b>Sum gjeld</b>		<b>6 139 875</b>	<b>10 591 970</b>
<b>SUM EGENKAPITAL OG GJELD</b>		<b>27 029 174</b>	<b>23 586 905</b>



Organisasjonsnr: 989 278 711  
BTG INVEST AS

NOTEOPPLYSNINGER - SELSKAP - alle poster oppgitt i hele tall

**Note**

1

Antall årsverk i regnskapsåret  
0.00

Sum Beløp

Balanseført verdi 31.12. Varige driftsmidler Immaterielle eiend.

**Konsernregnskap**

Morselskapet sitt navn

Forretningskontor for morselskapet

**Begrunnelse for at datterselskap er utelatt fra konsolideringen**

Samlet beløp - tilknyttet selskap Årets Fjorårets

Samlet beløp - foretak i samme konsern Årets Fjorårets

Samlet beløp - foretak i samme konsern Årets Fjorårets


Samlet beløp - felles kontrollert virksomhet Årets Fjorårets

Pantstillelse Beløp

Beholdning av egne aksjer Antall Pålydende Andel av aksjek.



 BankID Signing  
Georg Halle Knutsen  
2024-08-27

 BankID Signing  
TOM BØRGE KUNST KNUTSE  
2024-08-27

 BankID Signing  
Tim Cæsar Knutsen  
2024-08-27

# Årsregnskap 2023

## Btg Invest AS

**Resultatregnskap**  
**Balanse**  
**Noter til regnskapet**

Org.nr.: 989 278 711



## Resultatregnskap Btg Invest AS

DRIFTSINNEKTER OG DRIFTSKOSTNADER	NOTE	2023	2022
Annen driftskostnad	5	52 380	97 624
<b>Sum driftskostnader</b>		<b>52 380</b>	<b>97 624</b>
<b>Driftsresultat</b>		<b>-52 380</b>	<b>-97 624</b>
<b>FINANSINNEKTER OG FINANSKOSTNADER</b>			
Inntekt på investering i datterselskap		7 000 000	1 400 000
Annen renteinntekt		2 095	572
Annen finansinntekt		1 194 745	211 586
Verdøkning markedsbaserte omløpsmidler		2 057 861	17 915
Verdireduksjon markedsbaserte omløpsmidler		0	120 600
Nedskrivning av finansielle eiendeler		620 000	0
Annen rentekostnad		177 257	124 294
Annen finanskostnad		0	4 630
<b>Resultat av finansposter</b>		<b>9 457 444</b>	<b>1 380 550</b>
Resultat før skattekostnad		9 405 064	1 282 926
Skattekostnad på resultat	6	1 510 701	302 339
<b>Resultat</b>		<b>7 894 363</b>	<b>980 586</b>
<b>EKSTRAORDINÆRE INNEKTER OG KOSTNADER</b>			
<b>Årsresultat</b>	7	<b>7 894 363</b>	<b>980 586</b>
<b>OVERFØRINGER</b>			
Avsatt til annen egenkapital		7 894 363	980 586
<b>Sum overføringer</b>		<b>7 894 363</b>	<b>980 586</b>



## Balanse Btg Invest AS

EIENDELER	NOTE	2023	2022
<b>ANLEGGSMIDLER</b>			
<b>FINANSIELLE ANLEGGSMIDLER</b>			
Investeringer i datterselskap		545 827	545 827
Lån til foretak i samme konsern		3 799 988	6 356 151
<b>Sum finansielle anleggsmidler</b>		<b>4 345 815</b>	<b>6 901 978</b>
<b>Sum anleggsmidler</b>		<b>4 345 815</b>	<b>6 901 978</b>
<b>OMLØPSMIDLER</b>			
<b>FORDRINGER</b>			
Andre kortsiktige fordringer		7 000 000	1 400 000
<b>Sum fordringer</b>		<b>7 000 000</b>	<b>1 400 000</b>
<b>INVESTERINGER</b>			
Markedsbaserte aksjer		14 726 345	13 973 404
Andre investeringer		909 200	909 200
<b>Sum investeringer</b>		<b>15 635 545</b>	<b>14 882 604</b>
Bankinnskudd, kontanter o.l.		47 814	402 324
<b>Sum omløpsmidler</b>		<b>22 683 359</b>	<b>16 684 928</b>
<b>Sum eiendeler</b>		<b>27 029 174</b>	<b>23 586 905</b>



## Balanse Btg Invest AS

EGENKAPITAL OG GJELD	NOTE	2023	2022
<b>INNSKUTT EGENKAPITAL</b>			
Aksjekapital	7, 8	160 200	160 200
Overkurs	7	397 627	397 627
<b>Sum innskutt egenkapital</b>		<b>557 827</b>	<b>557 827</b>
<b>OPPTJENT EGENKAPITAL</b>			
Annen egenkapital	7	20 331 471	12 437 108
<b>Sum opptjent egenkapital</b>		<b>20 331 471</b>	<b>12 437 108</b>
<b>Sum egenkapital</b>	<b>7</b>	<b>20 889 298</b>	<b>12 994 935</b>
<b>GJELD</b>			
<b>AVSETNING FOR FORPLIKTELSER</b>			
<b>ANNEN LANGSIKTIG GJELD</b>			
<b>KORTSIKTIG GJELD</b>			
Leverandørgjeld		12 375	0
Betalbar skatt	6	1 510 701	279 870
Annen kortsiktig gjeld		4 616 799	10 312 100
<b>Sum kortsiktig gjeld</b>		<b>6 139 875</b>	<b>10 591 970</b>
<b>Sum gjeld</b>		<b>6 139 875</b>	<b>10 591 970</b>
<b>Sum egenkapital og gjeld</b>		<b>27 029 174</b>	<b>23 586 905</b>

Oslo, 30.06.2024  
Styret i Btg Invest AS

\_\_\_\_\_  
Tom Børge Kunst Knutsen  
Styreleder

\_\_\_\_\_  
Georg Halle Knutsen  
styremedlem

\_\_\_\_\_  
Tim Cæsar Knutsen  
styremedlem



## Btg Invest AS

Noter 2023

### Regnskapsprinsipper

Årsregnskapet er satt opp i samsvar med regnskapslovens bestemmelser og god regnskapsskikk.

#### BRUK AV ESTIMATER

I utarbeidelse av årsregnskapet har man brukt estimater og forutsetninger som har påvirket resultatregnskapet og verdsettelsen av eiendeler og gjeld, samt usikre eiendeler og forpliktelser på balansedagen i henhold til god regnskapsskikk. Områder som i stor grad inneholder slike skjønsmessige vurderinger, høy grad av kompleksitet, eller områder hvor forutsetninger og estimater er vesentlige for årsregnskapet, er beskrevet i notene.

#### INNETEKTER

Inntektsføring ved salg av varer skjer på leveringstidspunktet. Tjenester inntektsføres etter hvert som de leveres. Inntekter fra salg av tjenester og langsiktige tilvirkingsprosjekter (anleggskontrakter) resultatføres i takt med prosjektets fullføringsgrad, når utfallet av transaksjonen kan estimeres på en pålitelig måte. Når transaksjonens utfall ikke kan estimeres pålitelig, vil kun inntekter tilsvarende påløpte prosjektkostnader inntektsføres. I den perioden det blir identifisert at et prosjekt vil gi et negativt resultat, vil det estimerte tapet på kontrakten bli resultatført i sin helhet.

#### SKATT

Skattekostnaden i resultatregnskapet omfatter både periodens betalbare skatt og endring i utsatt skatt. Utsatt skatt er beregnet med 22 % på grunnlag av de midlertidige forskjeller som eksisterer mellom regnskapsmessige og skattemessige verdier, samt ligningsmessig underskudd til fremføring ved utgangen av regnskapsåret. Skatteøkende og skattereduserende midlertidige forskjeller som reverserer eller kan reverseres i samme periode er utlignet og nettoført. Netto utsatt skattefordel balanseføres i den grad det er sannsynlig at denne kan bli utnyttet.

#### KLASSIFISERING OG VURDERING AV OMLØPSMIDLER

Omløpsmidler og kortsiktig gjeld omfatter normalt poster som forfaller til betaling innen ett år etter balansedagen, samt poster som knytter seg til varekretsløpet. Omløpsmidler vurderes til laveste verdi av anskaffelseskost og virkelig verdi. Kortsiktig gjeld balanseføres til nominelt beløp på transaksjonstidspunktet.

#### DATTERSELSKAP OG TILKNYTTET SELSKAP

Datterselskap og tilknyttede selskaper vurderes etter kostmetoden i selskapsregnskapet. Investeringen er vurdert til anskaffelseskost for aksjene med mindre nedskrivning har vært nødvendig. Det er foretatt nedskrivning til virkelig verdi når verdifall skyldes årsaker som ikke kan forventes å være forbigående og det må anses nødvendig etter god regnskapsskikk. Nedskrivninger er reversert når grunnlaget for nedskrivning ikke lenger er til stede.

Utbytte, konsernbidrag og andre utdelinger fra datterselskap er inntektsført samme år som det er avsatt i givers regnskap. Overstiger utbytte / konsernbidraget andelen av opptjent resultat etter anskaffelsestidspunktet, representerer den overskytende del tilbakebetaling av investert kapital, og utdelingene er fratrukket investeringens verdi i balansen til morselskapet.

#### FORDRINGER

Kundefordringer og andre fordringer oppføres til pålydende etter fradrag for avsetning til forventet tap. Avsetning til tap gjøres på grunnlag av en individuell vurdering av de enkelte fordringene. For øvrige kundefordringer utføres en uspesifisert avsetning for å dekke forventet tap på krav.

#### KORTSIKTIGE PLASSERINGER

Kortsiktige plasseringer (aksjer og andeler vurdert som omløpsmidler) vurderes til laveste av anskaffelseskost og virkelig verdi på balansedagen. Mottatt utbytte og andre utdelinger fra selskapene inntektsføres som annen finansinntekt.

### Note 2 - Mellomvær med aksjonær

Gjeld -/Fordring +

	2023	2022
Tom Børge Kunst Knutsen	-535 153	-1 771 665
Georg H Knutsen	-2 352 647	-2 730 243
Tim C Knutsen	-1 728 999	-5 810 192
Sum	-4 616 799	-10 312 100

Rente er beregnet iht skjermingsrenter, eller normrente for 2023.



## Btg Invest AS

Noter 2023

### Note 3 - Investering i datterselskap

	ANTALL AKSJER	PÅLYDENDE	KOSTPRIS	BOKFØRT VERDI
as Einar Kunst Etf.	80	1 250	545 827	545 827
Eierandel	100 %	Kontor adresse	Oslo	
Resultat	2023	5 511 119	Egenkapital	12 604 130
Mottatt konsernbidrag	2023	7 000 000	2022	1 400 000

### Note 4 - Mellomvær med datterselskap

Gjeld -/Fordring +

	2023	2022
as Einar Kunst Etf.	3 799 988	6 356 151
Sum	3 799 988	6 356 151

Til gode konsernbidrag

	2023	2022
as Einar Kunst Etf.	7 000 000	1 400 000
Sum	7 000 000	1 400 000

### Note 5 Lønnskostnader og ytelser, godtgjørelser til daglig leder, styret og revisor

Lønnskostnader	2023	2022
Sum	0	0

Selskapet har i 2023 sysselsatt 0 årsverk.

### Pensjonsforpliktelser

Selskapet er ikke pliktig til å ha tjenestepensjonsordning etter lov om obligatorisk tjenestepensjon.

### Ytelser til ledende personer

	Daglig leder	Styret
Sum	0	0

### Note 6 Skatt

ÅRETS SKATTEKOSTNAD	2023	2022
Resultatført skatt på ordinært resultat:		
Betalbar skatt	1 510 701	302 339
Endring i utsatt skattefordel	0	0
<b>Skattekostnad ordinært resultat</b>	<b>1 510 701</b>	<b>302 339</b>
Skattepliktig inntekt:		
Resultat før skatt	9 405 064	1 282 926
Permanente forskjeller	-2 538 241	-10 788
<b>Skattepliktig inntekt</b>	<b>6 866 824</b>	<b>1 272 138</b>

Btg Invest AS

Side 6



## Btg Invest AS

Noter 2023

Betalbar skatt i balansen:		
Betalbar skatt på årets resultat	-29 299	-28 130
Betalbar skatt på mottatt konsernbidrag	1 540 000	308 000
<b>Sum betalbar skatt i balansen</b>	<b>1 510 701</b>	<b>279 870</b>

Skatteeffekten av midlertidige forskjeller som har gitt opphav til utsatt skatt og utsatte skattefordeler, spesifisert på typer av midlertidige forskjeller

	2023	2022	ENDRING
Utsatt skatt (22 %)	0	0	0

## Note 7 Egenkapital

	AKSJEKAPITAL	OVERKURS	ANNEN EGENKAPITAL	SUM EGENKAPITAL
Pr. 31.12.2022	160 200	397 627	12 437 108	12 994 935
Pr. 01.01.2023	160 200	397 627	12 437 108	12 994 935
<b>ÅRETS RESULTAT</b>			<b>7 894 363</b>	<b>7 894 363</b>
Pr. 31.12.2023	160 200	397 627	20 331 471	20 889 298

## Note 8 Aksjonærer

AKSJEKAPITALEN I BTG INVEST AS PR. 31.12 BESTÅR AV FØLGENDE AKSJEKLASSER:

	ANTALL	PÅLYDENDE	BOKFØRT
A-aksjer	20	2 002,5	40 050
B-aksjer	60	2 002,5	120 150
<b>Sum</b>	<b>80</b>		<b>160 200</b>

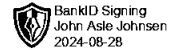
### EIERSTRUKTUR

De største aksjonærene i % pr. 31.12 var:

	A-AKSJER	B-AKSJER	SUM	EIERANDEL	STEMMEANDEL
Georg H Knutsen		30	30	37,5	37,5
Tim C Knutsen		30	30	37,5	37,5
Tom Børge Kunst Knutsen	20		20	25,0	25,0
<b>Totalt antall aksjer</b>	<b>20</b>	<b>60</b>	<b>80</b>	<b>100,0</b>	<b>100,0</b>

AKSJER EIET AV MEDLEMMER I STYRET OG DAGLIG LEDER:

NAVN	VERV	A-AKSJER	B-AKSJER	SUM
Tom Børge Kunst Knutsen	Styreleder	20	0	20
<b>Totalt antall aksjer</b>		<b>20</b>	<b>0</b>	<b>20</b>



Statsaut. revisor  
**John Asle Johnsen AS**

Til generalforsamlingen i Btg Invest AS

## Uavhengig revisors beretning

### Konklusjon

Vi har revidert årsregnskapet for Btg Invest AS som viser et overskudd på NOK 7 894 363. Årsregnskapet består av balanse per 31. desember 2023, resultatregnskap for regnskapsåret avsluttet per denne datoen og noter til årsregnskapet, herunder et sammendrag av viktige regnskapsprinsipper.

Etter vår mening

- oppfyller årsregnskapet gjeldende lovkrav, og
- gir årsregnskapet et rettviseende bilde av selskapets finansielle stilling per 31. desember 2023, og av dets resultater for regnskapsåret avsluttet per denne datoen i samsvar med regnskapslovens regler og god regnskapsskikk i Norge.

### Grunnlag for konklusjonen

Vi har gjennomført revisjonen i samsvar med International Standards on Auditing (ISA-ene). Våre oppgaver og plikter i henhold til disse standardene er beskrevet nedenfor under *Revisors oppgaver og plikter ved revisjonen av årsregnskapet*. Vi er uavhengige av selskapet i samsvar med kravene i relevante lover og forskrifter i Norge og International Code of Ethics for Professional Accountants (inkludert internasjonale uavhengighetsstandarder) utstedt av International Ethics Standards Board for Accountants (IESBA-reglene), og vi har overholdt våre øvrige etiske forpliktelser i samsvar med disse kravene. Innhentet revisjonsbevis er etter vår vurdering tilstrekkelig og hensiktsmessig som grunnlag for vår konklusjon.

### Andre forhold

Selskapets årsregnskap er avlagt etter utløpet av lovens frist for avleggelse av årsregnskap.

### Styrets ansvar for årsregnskapet

Styret (ledelsen) er ansvarlig for å utarbeide årsregnskapet og for at det gir et rettviseende bilde i samsvar med regnskapslovens regler og god regnskapsskikk i Norge. Ledelsen er også ansvarlig for slik internkontroll som den finner nødvendig for å kunne utarbeide et regnskap som ikke inneholder vesentlig feilinformasjon, verken som følge av misligheter eller utilsiktede feil.

Ved utarbeidelsen av årsregnskapet må ledelsen ta standpunkt til selskapets evne til fortsatt drift og opplyse om forhold av betydning for fortsatt drift. Forutsetningen om fortsatt drift skal legges til grunn for årsregnskapet så lenge det ikke er sannsynlig at virksomheten vil bli avvirket.

### Revisors oppgaver og plikter ved revisjonen av årsregnskapet

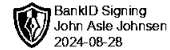
Vårt mål er å oppnå betryggende sikkerhet for at årsregnskapet som helhet ikke inneholder vesentlig feilinformasjon, verken som følge av misligheter eller utilsiktede feil, og å avgi en revisjonsberetning som inneholder vår konklusjon. Betryggende sikkerhet er en høy grad av sikkerhet, men ingen garanti for at en revisjon utført i samsvar med ISA-ene, alltid vil avdekke vesentlig feilinformasjon.

Engebrets vei 3, 0275 Oslo, Norge  
E-post: [post@revisjonstjenester.no](mailto:post@revisjonstjenester.no)  
Telefon: + 47 45 90 46 30  
Faks: + 47 21 55 75 12  
Nettside: [www.revisjonstjenester.no](http://www.revisjonstjenester.no)

Revisjon, skatt og økonomisk rådgivning

Org. nr. 996 260 968 MVA Foretaksregisteret  
Gjennom Certus Revisjon AS – medlem av MSI Global Alliance





Statsaut. revisor  
**John Asle Johnsen AS**

Feilinformasjon kan oppstå som følge av misligheter eller utilsiktede feil. Feilinformasjon er å anse som vesentlig dersom den enkeltvis eller samlet med rimelighet kan forventes å påvirke de økonomiske beslutningene som brukerne foretar på grunnlag av årsregnskapet.

Som del av en revisjon i samsvar med ISA-ene, utøver vi profesjonelt skjønn og utviser profesjonell skepsis gjennom hele revisjonen. I tillegg:

- identifiserer og vurderer vi risikoen for vesentlig feilinformasjon i regnskapet, enten det skyldes misligheter eller utilsiktede feil. Vi utformer og gjennomfører revisjonshandlinger for å håndtere slike risikoer, og innhenter revisjonsbevis som er tilstrekkelig og hensiktsmessig som grunnlag for vår konklusjon. Risikoen for at vesentlig feilinformasjon som følge av misligheter ikke blir avdekket, er høyere enn for feilinformasjon som skyldes utilsiktede feil, siden misligheter kan innebære samarbeid, forfalskning, bevisste utelatelser, uriktige fremstillinger eller overstyring av internkontroll.
- opparbeider vi oss en forståelse av intern kontroll som er relevant for revisjonen, for å utforme revisjonshandlinger som er hensiktsmessige etter omstendighetene, men ikke for å gi uttrykk for en mening om effektiviteten av selskapets interne kontroll.
- evaluerer vi om de anvendte regnskapsprinsippene er hensiktsmessige og om regnskapsestimatene og tilhørende noteopplysninger utarbeidet av ledelsen er rimelige.
- konkluderer vi på om ledelsens bruk av fortsatt drift-forutsetningen er hensiktsmessig, og, basert på innhentede revisjonsbevis, hvorvidt det foreligger vesentlig usikkerhet knyttet til hendelser eller forhold som kan skape tvil av betydning om selskapets evne til fortsatt drift. Dersom vi konkluderer med at det eksisterer vesentlig usikkerhet, kreves det at vi i revisjonsberetningen henleder oppmerksomheten på tilleggsopplysningene i årsregnskapet, eller, dersom slike tilleggsopplysninger ikke er tilstrekkelige, at vi modifierer vår konklusjon. Våre konklusjoner er basert på revisjonsbevis innhentet frem til datoen for revisjonsberetningen. Etterfølgende hendelser eller forhold kan imidlertid medføre at selskapet ikke kan fortsette driften.
- evaluerer vi den samlede presentasjonen, strukturen og innholdet i årsregnskapet, inkludert tilleggsopplysningene, og hvorvidt årsregnskapet gir uttrykk for de underliggende transaksjonene og hendelsene på en måte som gir et rettviseende bilde.

Vi kommuniserer med styret blant annet om det planlagte innholdet i og tidspunkt for revisjonsarbeidet og eventuelle vesentlige funn i revisjonen, herunder vesentlige svakheter i intern kontroll som vi avdekker gjennom revisjonen.

Oslo, 28. august 2024  
**Statsaut. Revisor John Asle Johnsen AS**

John Asle Johnsen  
*Statsautorisert revisor*  
(elektronisk signert)



# Årsregnskap 2023 Btg Invest AS

Resultatregnskap  
Balanse  
Noter til regnskapet

Org.nr.: 989 278 711



## Resultatregnskap Btg Invest AS

DRIFTSINNEKTER OG DRIFTSKOSTNADER	NOTE	2023	2022
Annen driftskostnad	5	52 380	97 624
<b>Sum driftskostnader</b>		<b>52 380</b>	<b>97 624</b>
<b>Driftsresultat</b>		<b>-52 380</b>	<b>-97 624</b>
<b>FINANSINNEKTER OG FINANSKOSTNADER</b>			
Inntekt på investering i datterselskap		7 000 000	1 400 000
Annen renteinntekt		2 095	572
Annen finansinntekt		1 194 745	211 586
Verdøkning markedsbaserte omløpsmidler		2 057 861	17 915
Verdireduksjon markedsbaserte omløpsmidler		0	120 600
Nedskrivning av finansielle eiendeler		620 000	0
Annen rentekostnad		177 257	124 294
Annen finanskostnad		0	4 630
<b>Resultat av finansposter</b>		<b>9 457 444</b>	<b>1 380 550</b>
Resultat før skattekostnad		9 405 064	1 282 926
Skattekostnad på resultat	6	1 510 701	302 339
<b>Resultat</b>		<b>7 894 363</b>	<b>980 586</b>
<b>EKSTRAORDINÆRE INNEKTER OG KOSTNADER</b>			
<b>Årsresultat</b>	<b>7</b>	<b>7 894 363</b>	<b>980 586</b>
<b>OVERFØRINGER</b>			
Avsatt til annen egenkapital		7 894 363	980 586
<b>Sum overføringer</b>		<b>7 894 363</b>	<b>980 586</b>



## Balanse Btg Invest AS

EIENDELER	NOTE	2023	2022
<b>ANLEGGSMIDLER</b>			
<b>FINANSIELLE ANLEGGSMIDLER</b>			
Investeringer i datterselskap		545 827	545 827
Lån til foretak i samme konsern		3 799 988	6 356 151
<b>Sum finansielle anleggsmidler</b>		<b>4 345 815</b>	<b>6 901 978</b>
<b>Sum anleggsmidler</b>		<b>4 345 815</b>	<b>6 901 978</b>
<b>OMLØPSMIDLER</b>			
<b>FORDRINGER</b>			
Andre kortsiktige fordringer		7 000 000	1 400 000
<b>Sum fordringer</b>		<b>7 000 000</b>	<b>1 400 000</b>
<b>INVESTERINGER</b>			
Markedsbaserte aksjer		14 726 345	13 973 404
Andre investeringer		909 200	909 200
<b>Sum investeringer</b>		<b>15 635 545</b>	<b>14 882 604</b>
Bankinnskudd, kontanter o.l.		47 814	402 324
<b>Sum omløpsmidler</b>		<b>22 683 359</b>	<b>16 684 928</b>
<b>Sum eiendeler</b>		<b>27 029 174</b>	<b>23 586 905</b>



## Balanse Btg Invest AS

EGENKAPITAL OG GJELD	NOTE	2023	2022
<b>INNSKUTT EGENKAPITAL</b>			
Aksjekapital	7, 8	160 200	160 200
Overkurs	7	397 627	397 627
<b>Sum innskutt egenkapital</b>		<b>557 827</b>	<b>557 827</b>
<b>OPPTJENT EGENKAPITAL</b>			
Annen egenkapital	7	20 331 471	12 437 108
<b>Sum opptjent egenkapital</b>		<b>20 331 471</b>	<b>12 437 108</b>
<b>Sum egenkapital</b>	<b>7</b>	<b>20 889 298</b>	<b>12 994 935</b>
<b>GJELD</b>			
<b>AVSETNING FOR FORPLIKTELSER</b>			
<b>ANNEN LANGSIKTIG GJELD</b>			
<b>KORTSIKTIG GJELD</b>			
Leverandørgjeld		12 375	0
Betalbar skatt	6	1 510 701	279 870
Annen kortsiktig gjeld		4 616 799	10 312 100
<b>Sum kortsiktig gjeld</b>		<b>6 139 875</b>	<b>10 591 970</b>
<b>Sum gjeld</b>		<b>6 139 875</b>	<b>10 591 970</b>
<b>Sum egenkapital og gjeld</b>		<b>27 029 174</b>	<b>23 586 905</b>

Oslo, 30.06.2024  
Styret i Btg Invest AS

Tom Børge Kunst Knutsen  
Styreleder

Georg Halle Knutsen  
styremedlem

Tim Cæsar Knutsen  
styremedlem



## Btg Invest AS

Noter 2023

### Regnskapsprinsipper

Årsregnskapet er satt opp i samsvar med regnskapslovens bestemmelser og god regnskapsskikk.

#### BRUK AV ESTIMATER

I utarbeidelse av årsregnskapet har man brukt estimater og forutsetninger som har påvirket resultatregnskapet og verdsettelsen av eiendeler og gjeld, samt usikre eiendeler og forpliktelser på balansedagen i henhold til god regnskapsskikk. Områder som i stor grad inneholder slike skjønnsmessige vurderinger, høy grad av kompleksitet, eller områder hvor forutsetninger og estimater er vesentlige for årsregnskapet, er beskrevet i notene.

#### INNETEKTER

Inntektsføring ved salg av varer skjer på leveringstidspunktet. Tjenester inntektsføres etter hvert som de leveres. Inntekter fra salg av tjenester og langsiktige tilvirkingsprosjekter (anleggskontrakter) resultatføres i takt med prosjektets fullføringsgrad, når utfallet av transaksjonen kan estimeres på en pålitelig måte. Når transaksjonens utfall ikke kan estimeres pålitelig, vil kun inntekter tilsvarende påløpte prosjektkostnader inntektsføres. I den perioden det blir identifisert at et prosjekt vil gi et negativt resultat, vil det estimerte tapet på kontrakten bli resultatført i sin helhet.

#### SKATT

Skattekostnaden i resultatregnskapet omfatter både periodens betalbare skatt og endring i utsatt skatt. Utsatt skatt er beregnet med 22 % på grunnlag av de midlertidige forskjeller som eksisterer mellom regnskapsmessige og skattemessige verdier, samt ligningsmessig underskudd til fremføring ved utgangen av regnskapsåret. Skatteøkende og skattereduserende midlertidige forskjeller som reverserer eller kan reverseres i samme periode er utlignet og nettoført. Netto utsatt skattefordel balanseføres i den grad det er sannsynlig at denne kan bli utnyttet.

#### KLASSIFISERING OG VURDERING AV OMLØPSMIDLER

Omløpsmidler og kortsiktig gjeld omfatter normalt poster som forfaller til betaling innen ett år etter balansedagen, samt poster som knytter seg til varekretsløpet. Omløpsmidler vurderes til laveste verdi av anskaffelseskost og virkelig verdi. Kortsiktig gjeld balanseføres til nominelt beløp på transaksjonstidspunktet.

#### DATTERSELSKAP OG TILKNYTTET SELSKAP

Datterselskap og tilknyttede selskaper vurderes etter kostmetoden i selskapsregnskapet. Investeringen er vurdert til anskaffelseskost for aksjene med mindre nedskrivning har vært nødvendig. Det er foretatt nedskrivning til virkelig verdi når verdifall skyldes årsaker som ikke kan forventes å være forbigående og det må anses nødvendig etter god regnskapsskikk. Nedskrivninger er reversert når grunnlaget for nedskrivning ikke lenger er til stede.

Utbytte, konsernbidrag og andre utdelinger fra datterselskap er inntektsført samme år som det er avsatt i givers regnskap. Overstiger utbytte / konsernbidraget andelen av opptjent resultat etter anskaffelsestidspunktet, representerer den overskytende del tilbakebetaling av investert kapital, og utdelingene er fratrukket investeringens verdi i balansen til morselskapet.

#### FORDRINGER

Kundefordringer og andre fordringer oppføres til pålydende etter fradrag for avsetning til forventet tap. Avsetning til tap gjøres på grunnlag av en individuell vurdering av de enkelte fordringene. For øvrige kundefordringer utføres en uspesifisert avsetning for å dekke forventet tap på krav.

#### KORTSIKTIGE PLASSERINGER

Kortsiktige plasseringer (aksjer og andeler vurdert som omløpsmidler) vurderes til laveste av anskaffelseskost og virkelig verdi på balansedagen. Mottatt utbytte og andre utdelinger fra selskapene inntektsføres som annen finansinntekt.

### Note 2 - Mellomvær med aksjonær

Gjeld -/Fordring +

	2023	2022
Tom Børge Kunst Knutsen	-535 153	-1 771 665
Georg H Knutsen	-2 352 647	-2 730 243
Tim C Knutsen	-1 728 999	-5 810 192
Sum	-4 616 799	-10 312 100

Rente er beregnet iht skjermingsrenter, eller normrente for 2023.



## Btg Invest AS

Noter 2023

### Note 3 - Investering i datterselskap

	ANTALL AKSJER	PÅLYDENDE	KOSTPRIS	BOKFØRT VERDI
as Einar Kunst Etf.	80	1 250	545 827	545 827
Eierandel	100 %	Kontor adresse	Oslo	
Resultat	2023	5 511 119	Egenkapital	12 604 130
Mottatt konsernbidrag	2023	7 000 000	2022	1 400 000

### Note 4 - Mellomvær med datterselskap

Gjeld -/Fordring +

	2023	2022
as Einar Kunst Etf.	3 799 988	6 356 151
Sum	3 799 988	6 356 151

Til gode konsernbidrag

	2023	2022
as Einar Kunst Etf.	7 000 000	1 400 000
Sum	7 000 000	1 400 000

### Note 5 Lønnskostnader og ytelser, godtgjørelser til daglig leder, styret og revisor

Lønnskostnader	2023	2022
Sum	0	0

Selskapet har i 2023 sysselsatt 0 årsverk.

### Pensjonsforpliktelser

Selskapet er ikke pliktig til å ha tjenestepensjonsordning etter lov om obligatorisk tjenestepensjon.

### Ytelser til ledende personer

	Daglig leder	Styret
Sum	0	0

### Note 6 Skatt

ÅRETS SKATTEKOSTNAD	2023	2022
Resultatført skatt på ordinært resultat:		
Betalbar skatt	1 510 701	302 339
Endring i utsatt skattefordel	0	0
<b>Skattekostnad ordinært resultat</b>	<b>1 510 701</b>	<b>302 339</b>
Skattepliktig inntekt:		
Resultat før skatt	9 405 064	1 282 926
Permanente forskjeller	-2 538 241	-10 788
<b>Skattepliktig inntekt</b>	<b>6 866 824</b>	<b>1 272 138</b>

Btg Invest AS

Side 6



## Btg Invest AS

Noter 2023

Betalbar skatt i balansen:		
Betalbar skatt på årets resultat	-29 299	-28 130
Betalbar skatt på mottatt konsernbidrag	1 540 000	308 000
<b>Sum betalbar skatt i balansen</b>	<b>1 510 701</b>	<b>279 870</b>

Skatteeffekten av midlertidige forskjeller som har gitt opphav til utsatt skatt og utsatte skattefordeler, spesifisert på typer av midlertidige forskjeller

	2023	2022	ENDRING
Utsatt skatt (22 %)	0	0	0

## Note 7 Egenkapital

	AKSJEKAPITAL	OVERKURS	ANNEN EGENKAPITAL	SUM EGENKAPITAL
Pr. 31.12.2022	160 200	397 627	12 437 108	12 994 935
Pr. 01.01.2023	160 200	397 627	12 437 108	12 994 935
<b>ÅRETS RESULTAT</b>			<b>7 894 363</b>	<b>7 894 363</b>
Pr. 31.12.2023	160 200	397 627	20 331 471	20 889 298

## Note 8 Aksjonærer

AKSJEKAPITALEN I BTG INVEST AS PR. 31.12 BESTÅR AV FØLGENDE AKSJEKLASSE:

	ANTALL	PÅLYDENDE	BOKFØRT
A-aksjer	20	2 002,5	40 050
B-aksjer	60	2 002,5	120 150
<b>Sum</b>	<b>80</b>		<b>160 200</b>

### EIERSTRUKTUR

De største aksjonærene i % pr. 31.12 var:

	A-AKSJER	B-AKSJER	SUM	EIERANDEL	STEMMEANDEL
Georg H Knutsen		30	30	37,5	37,5
Tim C Knutsen		30	30	37,5	37,5
Tom Børge Kunst Knutsen	20		20	25,0	25,0
<b>Totalt antall aksjer</b>	<b>20</b>	<b>60</b>	<b>80</b>	<b>100,0</b>	<b>100,0</b>

AKSJER EIET AV MEDLEMMER I STYRET OG DAGLIG LEDER:

NAVN	VERV	A-AKSJER	B-AKSJER	SUM
Tom Børge Kunst Knutsen	Styreleder	20	0	20
<b>Totalt antall aksjer</b>		<b>20</b>	<b>0</b>	<b>20</b>