



## ÅRSREGNSKAPET FOR REGNSKAPSÅRET 2023 - GENERELL INFORMASJON

### Enheten

Organisasjonsnummer: 928 176 746  
Organisasjonsform: Aksjeselskap  
Foretaksnavn: IVERSON EFUELS AS  
Forretningsadresse: Grenseveien 21  
4313 SANDNES

### Regnskapsår

Årsregnskapets periode: 01.01.2023 - 31.12.2023

### Konsern

Morselskap i konsern: Nei

### Regnskapsregler

Regler for små foretak benyttet: Ja  
Benyttet ved utarbeidelsen av årsregnskapet til selskapet: Regnskapslovens alminnelige regler

### Årsregnskapet fastsatt av kompetent organ

Bekreftet av representant for selskapet: Hege Økland  
Dato for fastsettelse av årsregnskapet: 28.05.2024

### Grunnlag for avgivelse

År 2023: Årsregnskapet er elektronisk innlevert  
År 2022: Tall er hentet fra elektronisk innlevert årsregnskap fra 2023

*Det er ikke krav til at årsregnskapet m.v. som sendes til Regnskapsregisteret er undertegnet. Kontrollen på at dette er utført ligger hos revisor/enhetens øverste organ. Sikkerheten ivaretas ved at innsender har rolle/rettighet for innsending av årsregnskapet via Altinn, og ved at det bekreftes at årsregnskapet er fastsatt av kompetent organ.*

Brønnøysundregistrene, 30.07.2025



## Resultatregnskap

| Beløp i: NOK                                  | Note | 2023               | 2022               |
|---|------|--------------------|--------------------|
| <b>RESULTATREGNSKAP</b>                       |      |                    |                    |
| <b>Kostnader</b>                              |      |                    |                    |
| Other expenses                                |      | 39 480 770         | 30 466 105         |
| <b>Sum kostnader</b>                          |      | <b>39 480 770</b>  | <b>30 466 105</b>  |
| <b>Driftsresultat</b>                         |      | <b>-39 480 770</b> | <b>-30 466 105</b> |
| <b>Finansinntekter og finanskostnader</b>     |      |                    |                    |
| Annen renteinntekt                            |      | 890 097            | 8 249              |
| Other financial income                        |      | 2 728 749          | 125 257            |
| <b>Sum finansinntekter</b>                    |      | <b>3 618 845</b>   | <b>133 506</b>     |
| Annen rentekostnad                            |      | 3 507 080          | 826 109            |
| Other financial expenses                      |      | 5 324 310          | 358 860            |
| <b>Sum finanskostnader</b>                    |      | <b>8 831 390</b>   | <b>1 184 970</b>   |
| <b>Netto finans</b>                           |      | <b>-5 212 544</b>  | <b>-1 051 464</b>  |
| <b>Ordinært resultat før skattekostnad</b>    |      | <b>-44 693 314</b> | <b>-31 517 569</b> |
| <b>Ordinært resultat etter skattekostnad</b>  |      | <b>-44 693 314</b> | <b>-31 517 569</b> |
| <b>Årsresultat</b>                            |      | <b>-44 693 314</b> | <b>-31 517 569</b> |
| <b>Årsresultat etter minoritetsinteresser</b> |      | <b>-44 693 314</b> | <b>-31 517 569</b> |
| <b>Totalresultat</b>                          |      | <b>-44 693 314</b> | <b>-31 517 569</b> |
| <b>Overføringer og disponeringer</b>          |      |                    |                    |
| Udekket tap                                   |      | -44 693 314        | -31 517 569        |
| <b>Sum overføringer og disponeringer</b>      |      | <b>-44 693 314</b> | <b>-31 517 569</b> |



### Balanse

| Beløp i: NOK                                   | Note | 2023               | 2022               |
|--|------|--------------------|--------------------|
| <b>BALANSE - EIENDELER</b>                     |      |                    |                    |
| <b>Anleggsmidler</b>                           |      |                    |                    |
| <b>Immaterielle eiendeler</b>                  |      |                    |                    |
| Assets under construction                      | 1    | 5 156 935          | 5 054 935          |
| <b>Sum immaterielle eiendeler</b>              |      | <b>5 156 935</b>   | <b>5 054 935</b>   |
| <b>Sum anleggsmidler</b>                       |      | <b>5 156 935</b>   | <b>5 054 935</b>   |
| <b>Omløpsmidler</b>                            |      |                    |                    |
| <b>Varer</b>                                   |      |                    |                    |
| <b>Fordringer</b>                              |      |                    |                    |
| Other short-term receivables                   |      | 5 877 247          | 6 773 392          |
| <b>Sum fordringer</b>                          |      | <b>5 877 247</b>   | <b>6 773 392</b>   |
| <b>Bankinnskudd, kontanter og lignende</b>     |      |                    |                    |
| Cash and cash equivalents                      |      | 25 443 337         | 28 932 465         |
| <b>Sum bankinnskudd, kontanter og lignende</b> |      | <b>25 443 337</b>  | <b>28 932 465</b>  |
| <b>Sum omløpsmidler</b>                        |      | <b>31 320 585</b>  | <b>35 705 857</b>  |
| <b>SUM EIENDELER</b>                           |      | <b>36 477 520</b>  | <b>40 760 792</b>  |
| <b>BALANSE - EGENKAPITAL OG GJELD</b>          |      |                    |                    |
| <b>Egenkapital</b>                             |      |                    |                    |
| <b>Innskutt egenkapital</b>                    |      |                    |                    |
| Share capital                                  | 2    | 999 999            | 909 090            |
| <b>Sum innskutt egenkapital</b>                |      | <b>999 999</b>     | <b>909 090</b>     |
| <b>Opptjent egenkapital</b>                    |      |                    |                    |
| Udekket tap                                    |      | 33 314 299         | 17 530 076         |
| <b>Sum opptjent egenkapital</b>                |      | <b>-33 314 299</b> | <b>-17 530 076</b> |
| <b>Sum egenkapital</b>                         |      | <b>-32 314 300</b> | <b>-16 620 986</b> |



## Balanse

| <b>Beløp i: NOK</b>             | <b>Note</b> | <b>2023</b>       | <b>2022</b>       |
|---------------------------------|-------------|-------------------|-------------------|
| <b>Sum langsiktig gjeld</b>     |             | <b>0</b>          | <b>0</b>          |
| <b>Kortsiktig gjeld</b>         |             |                   |                   |
| Leverandørgjeld                 |             | 7 564 826         | 12 071 975        |
| Kortsiktig konserngjeld         | 3           | 60 592 410        | 42 117 176        |
| Other current liabilities       |             | 634 585           | 3 192 628         |
| <b>Sum kortsiktig gjeld</b>     |             | <b>68 791 820</b> | <b>57 381 778</b> |
| <b>Sum gjeld</b>                |             | <b>68 791 820</b> | <b>57 381 778</b> |
| <b>SUM EGENKAPITAL OG GJELD</b> |             | <b>36 477 520</b> | <b>40 760 792</b> |



## Brønnøysundregistrene

### ÅRSREGNSKAP FOR REGNSKAPSÅRET 2023 - GENERELL INFORMASJON

Journalnummer: 2024 557710

#### Enheten

Organisasjonsnummer: 928 176 746  
Organisasjonsform: Aksjeselskap  
Foretaksnavn: IVERSON EFUELS AS  
Forretningsadresse: Grenseveien 21  
4313 SANDNES

#### Regnskapsår

Årsregnskapets periode: 01.01.2023 - 31.12.2023

#### Konsern

Morselskap i konsern: Nei

#### Regnskapsregler

Regler for små foretak benyttet: Ja  
Benyttet ved utarbeidelsen av  
årsregnskapet til selskapet: Regnskapslovens alminnelige regler

#### Årsregnskapet fastsatt av kompetent organ

Bekreftet av representant for selskapet: Hege Økland  
Dato for fastsettelse av årsregnskapet: 28.05.2024

#### Revisjon

Ekstern autorisert regnskapsfører har i løpet av regnskapsåret bistått ved den løpende regnskapsføringen eller utført andre tjenester for selskapet enn å utarbeide årsregnskapet: Ja

#### Grunnlag for avgivelse

År 2023: Årsregnskap er elektronisk innlevert.  
År 2022: Tall er hentet fra elektronisk innlevert årsregnskap fra 2023.

*Det er ikke krav til at årsregnskapet m.v. som sendes til Regnskapsregisteret er undertegnet. Kontrollen på at dette er utført ligger hos revisor/enhetens øverste organ. Sikkerheten ivaretas ved at innsender har rolle/rettighet for innsending av årsregnskapet via Altinn, og ved at det bekreftes at årsregnskapet er fastsatt av kompetent organ.*

Brønnøysundregistrene, 18.07.2024



Organisasjonsnr: 928 176 746  
IVERSON EFUELS AS

## RESULTATREGNSKAP

| <b>Beløp i: NOK</b>                               | <b>Note</b> | <b>2023</b>        | <b>2022</b>        |
|---|-------------|--------------------|--------------------|
| <b>RESULTATREGNSKAP</b>                           |             |                    |                    |
| <b>Kostnader</b>                                  |             |                    |                    |
| Other expenses                                    |             | 39 480 770         | 30 466 105         |
| <b>Sum kostnader</b>                              |             | <b>39 480 770</b>  | <b>30 466 105</b>  |
| <b>Driftsresultat</b>                             |             | <b>-39 480 770</b> | <b>-30 466 105</b> |
| <b>Finansinntekter og<br/>finanskostnader</b>     |             |                    |                    |
| Annen renteinntekt                                |             | 890 097            | 8 249              |
| Other financial income                            |             | 2 728 749          | 125 257            |
| <b>Sum finansinntekter</b>                        |             | <b>3 618 845</b>   | <b>133 506</b>     |
| Annen rentekostnad                                |             | 3 507 080          | 826 109            |
| Other financial expenses                          |             | 5 324 310          | 358 860            |
| <b>Sum finanskostnader</b>                        |             | <b>8 831 390</b>   | <b>1 184 970</b>   |
| <b>Netto finans</b>                               |             | <b>-5 212 544</b>  | <b>-1 051 464</b>  |
| <b>Ordinært resultat før<br/>skattekostnad</b>    |             | <b>-44 693 314</b> | <b>-31 517 569</b> |
| <b>Ordinært resultat etter<br/>skattekostnad</b>  |             | <b>-44 693 314</b> | <b>-31 517 569</b> |
| <b>Årsresultat</b>                                |             | <b>-44 693 314</b> | <b>-31 517 569</b> |
| <b>Årsresultat etter<br/>minoritetsinteresser</b> |             | <b>-44 693 314</b> | <b>-31 517 569</b> |
| <b>Totalresultat</b>                              |             | <b>-44 693 314</b> | <b>-31 517 569</b> |
| <b>Overføringer og<br/>disponeringer</b>          |             |                    |                    |
| Udekket tap                                       |             | -44 693 314        | -31 517 569        |
| <b>Sum overføringer og<br/>disponeringer</b>      |             | <b>-44 693 314</b> | <b>-31 517 569</b> |



Organisasjonsnr: 928 176 746  
IVERSON EFUELS AS

## BALANSE

| Beløp i: NOK                                   | Note | 2023               | 2022               |
|--|------|--------------------|--------------------|
| <b>BALANSE - EIENDELER</b>                     |      |                    |                    |
| <b>Anleggsmidler</b>                           |      |                    |                    |
| <b>Immaterielle eiendeler</b>                  |      |                    |                    |
| Assets under construction                      | 1    | 5 156 935          | 5 054 935          |
| <b>Sum immaterielle eiendeler</b>              |      | <b>5 156 935</b>   | <b>5 054 935</b>   |
| <b>Sum anleggsmidler</b>                       |      | <b>5 156 935</b>   | <b>5 054 935</b>   |
| <b>Omløpsmidler</b>                            |      |                    |                    |
| <b>Varer</b>                                   |      |                    |                    |
| <b>Fordringer</b>                              |      |                    |                    |
| Other short-term receivables                   |      | 5 877 247          | 6 773 392          |
| <b>Sum fordringer</b>                          |      | <b>5 877 247</b>   | <b>6 773 392</b>   |
| <b>Bankinnskudd, kontanter og lignende</b>     |      |                    |                    |
| Cash and cash equivalents                      |      | 25 443 337         | 28 932 465         |
| <b>Sum bankinnskudd, kontanter og lignende</b> |      | <b>25 443 337</b>  | <b>28 932 465</b>  |
| <b>Sum omløpsmidler</b>                        |      | <b>31 320 585</b>  | <b>35 705 857</b>  |
| <b>SUM EIENDELER</b>                           |      | <b>36 477 520</b>  | <b>40 760 792</b>  |
| <b>BALANSE - EGENKAPITAL OG GJELD</b>          |      |                    |                    |
| <b>Egenkapital</b>                             |      |                    |                    |
| <b>Innskutt egenkapital</b>                    |      |                    |                    |
| Share capital                                  | 2    | 999 999            | 909 090            |
| <b>Sum innskutt egenkapital</b>                |      | <b>999 999</b>     | <b>909 090</b>     |
| <b>Opptjent egenkapital</b>                    |      |                    |                    |
| Udekket tap                                    |      | 33 314 299         | 17 530 076         |
| <b>Sum opptjent egenkapital</b>                |      | <b>-33 314 299</b> | <b>-17 530 076</b> |
| <b>Sum egenkapital</b>                         |      | <b>-32 314 300</b> | <b>-16 620 986</b> |
| <b>Sum langsiktig gjeld</b>                    |      | <b>0</b>           | <b>0</b>           |
| <b>Kortsiktig gjeld</b>                        |      |                    |                    |
| Leverandørgjeld                                |      | 7 564 826          | 12 071 975         |
| Kortsiktig konserngjeld                        | 3    | 60 592 410         | 42 117 176         |
| Other current liabilities                      |      | 634 585            | 3 192 628          |
| <b>Sum kortsiktig gjeld</b>                    |      | <b>68 791 820</b>  | <b>57 381 778</b>  |



|                          |            |            |
|--------------------------|------------|------------|
| Sum gjeld                | 68 791 820 | 57 381 778 |
| SUM EGENKAPITAL OG GJELD | 36 477 520 | 40 760 792 |



Organisasjonsnr: 928 176 746  
IVERSON EFUELS AS

NOTEOPPLYSNINGER - SELSKAP - alle poster oppgitt i hele tall

## Note

Antall årsverk i regnskapsåret  
0.00

| <u>Sum</u>                      | <u>Beløp</u>                                   |
|---------------------------------|--|
| <u>Balanseført verdi 31.12.</u> | <u>Varige driftsmidler Immaterielle eiend.</u> |

## Konsernregnskap

Morselskapet sitt navn

Forretningskontor for morselskapet

## Begrunnelse for at datterselskap er utelatt fra konsolideringen

| <u>Samlet beløp - tilknyttet selskap</u> | <u>Årets</u> | <u>Fjorårets</u> |
|--|--------------|------------------|
|--|--------------|------------------|

|   |              |                  |
|---|--------------|------------------|
| <u>Samlet beløp - foretak i samme konsern</u> | <u>Årets</u> | <u>Fjorårets</u> |
|---|--------------|------------------|

|   |              |                  |
|---|--------------|------------------|
| <u>Samlet beløp - foretak i samme konsern</u> | <u>Årets</u> | <u>Fjorårets</u> |
|---|--------------|------------------|

|   |              |                  |
|---|--------------|------------------|
| <u>Samlet beløp - felles kontrollert virksomhet</u> | <u>Årets</u> | <u>Fjorårets</u> |
|---|--------------|------------------|

| <u>Pantstillelse</u> | <u>Beløp</u> |
|----------------------|--------------|
|----------------------|--------------|

|                                  |               |                  |                         |
|----------------------------------|---------------|------------------|-------------------------|
| <u>Beholdning av egne aksjer</u> | <u>Antall</u> | <u>Pålydende</u> | <u>Andel av aksjek.</u> |
|----------------------------------|---------------|------------------|-------------------------|



Skatteetaten

Vår dato  
17.08.2022

Din/Deres dato  
09.08.2022

Saksbehandler  
Lars Waalorp

800 80 000  
Skatteetaten.no

Din/Deres referanse  
AR501481302

Telefon  
90833418

Org.nr  
974761076

Vår referanse  
2022/5675322

Postadresse  
Postboks 9200 Grønland  
0134 OSLO

SANDNES REGNSKAP AS  
Welhavens vei 19  
4319 SANDNES

Att. Anita Stensland

## Tillatelse til å utarbeide årsregnskap og årsberetning på engelsk for Iverson eFuels AS, org.nr. 928 176 746

Vi viser til deres brev av 9. august 2022 der det søkes om dispensasjon fra kravet til å utarbeide årsregnskap og årsberetning på norsk for Iverson eFuels AS.

Skattekontoret gir på bakgrunn av en konkret helhetsvurdering Iverson eFuels AS dispensasjon fra kravet til å utarbeide årsregnskap og årsberetning på norsk, jf. regnskapsloven § 3-4 tredje ledd. Dispensasjonen gjelder så lenge opplysningene som danner grunnlaget for vedtaket ikke endres vesentlig.

Kopi av dette brevet må sendes til Regnskapsregisteret i Brønnøysund sammen med årsregnskapet. Den regnskapspliktige må selv dokumentere ved dette brev at tillatelse er gitt.

### Bakgrunn

Iverson eFuels AS er eid av to norske og et utenlandsk selskap. De norske selskapene har utenlandske eiere. Selskapets formål er «Produksjon av hydrogen eller hydrogenbaserte produkter ved bruk av elektrisitet». Engelsk er selskapets arbeidsspråk, og styrelederen i selskapet (enestyre) er utenlandsk.

### Skattekontorets vurdering

Etter regnskapsloven § 3-4 tredje ledd skal "årsregnskapet og årsberetningen [...] være på norsk. Departementet kan ved [...] enkeltvedtak bestemme at årsregnskapet og/eller årsberetningen kan være på et annet språk."

I Ot. prp. nr. 42 (1997-1998) Om lov om årsregnskap mv., er det uttalt følgende om regnskapslovens formål, jf. pkt. 1.1:

"Regjeringen har som siktemål at regnskapsloven skal bidra til informative regnskaper for ulike grupper av regnskapsbrukere. Regnskapsbrukerne er dels investorer og kreditorer som tilfører kapital til foretakene, og dels andre grupper som har interesse av å vite hvordan foretaket drives, f.eks. de ansatte og lokalsamfunnet. Informasjonen til kapitalmarkedet skal gi grunnlag for riktig prising av finansielle objekter. Riktig prisdannelse på aksjer er en forutsetning for at ressursbruken i samfunnsøkonomien skal bli best mulig. Gode regnskaper vil også gjøre det vanskeligere for markedsdeltakere å ta ut spekulasjonsgevinster med basis i skjevt fordelt informasjon."



Det fremgår således at et av hovedformålene med regnskapsloven er å bidra til "informative regnskaper for ulike grupper av regnskapsbrukere". Regnskapsbrukere vil omfatte, jf. uttalelsen i proposisjonen, blant andre investorer, kreditorer, ansatte og lokalsamfunnet.

Det er etter skattekontorets vurdering derfor avgjørende ved vurdering av om dispensasjon fra kravet til å utarbeide årsregnskap og/eller årsberetning på norsk kan gis, at det ikke foreligger mulige brukere av regnskapsinformasjon som blir vesentlig berørt negativt ved en eventuell dispensasjon.

Det er særlig hensynet til brukerne av regnskapsinformasjon som skal vurderes ved en dispensasjonssøknad. I denne vurderingen har skattekontoret lagt særlig vekt på at selskapet direkte eller indirekte har utenlandske eiere. Videre er det vektlagt at selskapet driver virksomhet i en bransje der alle sentrale aktører behersker og benytter engelsk.

Vennligst oppgi vår referanse ved henvendelse i saken.

Med hilsen

Lars Waalorp  
seniorrådgiver  
Brukerdialog, brukerkontakt  
Skatteetaten

*Dokumentet er elektronisk godkjent og har derfor ikke håndskrevne signaturer.*



DocuSign Envelope ID: 4329ADC9-DC8E-4B87-B190-ECD274D553BD

## Income statement

### Iverson Efuels AS

| Operating income and operating expenses | Note | 2023               | 2022               |
|---|------|--------------------|--------------------|
| Other expenses                          |      | 39 480 770         | 30 466 105         |
| <b>Total expenses</b>                   |      | <b>39 480 770</b>  | <b>30 466 105</b>  |
| <b>Operating profit</b>                 |      | <b>-39 480 770</b> | <b>-30 466 105</b> |
| <b>Financial income and expenses</b>    |      |                    |                    |
| Other interest income                   |      | 890 097            | 8 249              |
| Other financial income                  |      | 2 728 749          | 125 257            |
| Other interest expenses                 |      | 3 507 080          | 826 109            |
| Other financial expenses                |      | 5 324 310          | 358 860            |
| <b>Net financial items</b>              |      | <b>-5 212 544</b>  | <b>-1 051 464</b>  |
| Net profit before tax                   |      | -44 693 314        | -31 517 569        |
| <b>Net profit or loss</b>               |      | <b>-44 693 314</b> | <b>-31 517 569</b> |
| <b>Attributable to</b>                  |      |                    |                    |
| Loss brought forward                    |      | 44 693 314         | 31 517 569         |
| <b>Total</b>                            |      | <b>-44 693 314</b> | <b>-31 517 569</b> |



DocuSign Envelope ID: 4329ADC9-DC8E-4B87-B190-ECD274D553BD

## Balance sheet Iverson Efuels AS

| Assets                          | Note | 2023              | 2022              |
|---------------------------------|------|-------------------|-------------------|
| <b>Non-current assets</b>       |      |                   |                   |
| <b>Intangible assets</b>        |      |                   |                   |
| Assets under construction       | 1    | 5 156 935         | 5 054 935         |
| <b>Total intangible assets</b>  |      | <b>5 156 935</b>  | <b>5 054 935</b>  |
| <b>Total non-current assets</b> |      | <b>5 156 935</b>  | <b>5 054 935</b>  |
| <b>Current assets</b>           |      |                   |                   |
| <b>Receivables</b>              |      |                   |                   |
| Other short-term receivables    |      | 5 877 247         | 6 773 392         |
| <b>Total receivables</b>        |      | <b>5 877 247</b>  | <b>6 773 392</b>  |
| Cash and cash equivalents       |      | 25 443 337        | 28 932 465        |
| <b>Total current assets</b>     |      | <b>31 320 585</b> | <b>35 705 857</b> |
| <b>Total assets</b>             |      | <b>36 477 520</b> | <b>40 760 792</b> |




DocuSign Envelope ID: 4329ADC9-DC8E-4B87-B190-ECD274D553BD

## Balance sheet Iverson Efuels AS


| Equity and liabilities               | Note | 2023               | 2022               |
|--------------------------------------|------|--------------------|--------------------|
| <b>Equity</b>                        |      |                    |                    |
| <b>Paid-in capital</b>               |      |                    |                    |
| Share capital                        | 2    | 999 999            | 909 090            |
| <b>Total paid-up equity</b>          |      | <b>999 999</b>     | <b>909 090</b>     |
| <b>Retained earnings</b>             |      |                    |                    |
| Uncovered loss                       |      | -33 314 299        | -17 530 076        |
| <b>Total retained earnings</b>       |      | <b>-33 314 299</b> | <b>-17 530 076</b> |
| <b>Total equity</b>                  |      | <b>-32 314 300</b> | <b>-16 620 986</b> |
| <b>Liabilities</b>                   |      |                    |                    |
| <b>Current liabilities</b>           |      |                    |                    |
| Trade payables                       |      | 7 564 826          | 12 071 975         |
| Liabilities to shareholder companies | 3    | 60 592 410         | 42 117 176         |
| Other current liabilities            |      | 634 585            | 3 192 628          |
| <b>Total current liabilities</b>     |      | <b>68 791 820</b>  | <b>57 381 778</b>  |
| <b>Total liabilities</b>             |      | <b>68 791 820</b>  | <b>57 381 778</b>  |
| <b>Total equity and liabilities</b>  |      | <b>36 477 520</b>  | <b>40 760 792</b>  |

28.05.2024


The board of Iverson Efuels AS

DocuSigned by:  
  
EBEDAACCA15D4E8...


Felix Pahl  
Chairman of the board

DocuSigned by:  
  
9B83E1FA6701426...

Rasmus Bach Nielsen  
Member of the board

DocuSigned by:  
  
95C97EFC18444D4...


Karsten Uhd Plaumborg  
Member of the board

DocuSigned by:  
  
23DC0027B10D48C...

Adalbert Karl Graff  
General Manager

DocuSigned by:  
  
104E1FAF6060487...

Denis Martin O'Brien  
Member of the board

DocuSigned by:  
  
274C0888CBB0404...

Hege Økland  
General Manager



## General Accounting principles

The financial statements of Iverson eFuels AS ("Iverson eFuels" / "The Company") has been prepared in accordance with the Norwegian Accounting Act and generally accepted accounting principles in Norway (NGAAP). Iverson eFuels is a small company based on the regulations of the Norwegian Accounting Act, section 1-6.

The financial statements has been prepared on the basis of going concern.

## Tax

The tax expense in the income statement includes both the tax payable for the period and the change in deferred tax. Deferred tax is calculated at 22% on the basis of the temporary differences that exist between accounting and tax values, as well as tax losses carried forward at the end of the financial year. Tax-increasing and tax-reducing temporary differences that reverse or can be reversed in the same period are offset and netted.

Iverson eFuels has not recognised any deferred tax asset in the financial statement for 2023.

## Asset under construction

Expenses related to asset under construction are taken into the balance sheet providing a future financial benefit relating to the development of an identifiable asset can be identified and the expenses can be reliably measured. Otherwise such expenses are expensed as and when incurred. Asset under construction will start depreciating when the asset is ready for its intended use. Depreciation will be based on a straight-line basis over the asset's expected useful life.

## Classification and assessment of current assets

Current assets and current liabilities normally include items that fall due for payment within one year after the balance sheet date, as well as items related to the product cycle. Current assets are valued at the lower of acquisition cost and fair value.

## Note 1 Intangible and tangible assets

|                                 | Asset under construction | Total            |
|---------------------------------|--------------------------|------------------|
| Cost 01.01.                     | 5 054 935                | 5 054 935        |
| Additions                       | 102 000                  | 102 000          |
| <b>Cost 31.12.</b>              | <b>5 156 935</b>         | <b>5 156 935</b> |
| Accumulated depreciation 31.12. | 0                        | 0                |
| <b>Net book value 31.12.</b>    | <b>5 156 935</b>         | <b>5 156 935</b> |

Depreciation in the year

0

## Note 2 Share capital and shareholder information

|                             | Number of shares | Nominal value | Book value     |
|-----------------------------|------------------|---------------|----------------|
| CI EFT I Iverson Holding AS | 40 909           | 11,0          | 449 999        |
| Hy2gen Norge AS             | 30 000           | 11,0          | 330 000        |
| Trafigura Holding Sàrl      | 20 000           | 11,0          | 220 000        |
| <b>Total 31.12.</b>         | <b>90 909</b>    |               | <b>999 999</b> |

## Note 3 Liabilities to shareholder companies

| Liabilities to shareholders companies | 2023              | 2022              |
|---------------------------------------|-------------------|-------------------|
| CI EFT I Iverson Holding AS           | 27 286 442        | 23 681 155        |
| Hy2gen Norge AS                       | 19 973 001        | 6 928 827         |
| Trafigura Holding Sàrl                | 13 332 967        | 11 507 194        |
| <b>Total 31.12</b>                    | <b>60 592 411</b> | <b>42 117 176</b> |



## Note 4 Employees

### Employees

The company has no direct employees, but is fully operated by external consultancy services.

## Note 5 Going concern

### Going concern

The financial statements for 2023 have been prepared under the assumption of going concern. Two of the three shareholders have provided letter of comfort where they pledge to provide financial support if needed, securing the going concern assumption for the following 12 month period after year end 2023.



To the General Meeting of Iverson eFuels AS

## Independent Auditor's Report

### Opinion

We have audited the financial statements of Iverson eFuels AS (the Company), which comprise the balance sheet as at 31 December 2023, the income statement for the year then ended, and notes to the financial statements, including a summary of significant accounting policies.

In our opinion the financial statements comply with applicable statutory requirements, and the financial statements give a true and fair view of the financial position of the Company as at 31 December 2023, and its financial performance for the year then ended in accordance with the Norwegian Accounting Act and accounting standards and practices generally accepted in Norway.

### Basis for Opinion

We conducted our audit in accordance with International Standards on Auditing (ISAs). Our responsibilities under those standards are further described in the *Auditor's Responsibilities for the Audit of the Financial Statements* section of our report. We are independent of the Company as required by relevant laws and regulations in Norway and the International Ethics Standards Board for Accountants' International Code of Ethics for Professional Accountants (including International Independence Standards) (IESBA Code), and we have fulfilled our other ethical responsibilities in accordance with these requirements. We believe that the audit evidence we have obtained is sufficient and appropriate to provide a basis for our opinion.

### Responsibilities of the Board of Directors and the Managing Director for the Financial Statements

The Board of Directors and the Managing Director (management) are responsible for the preparation of financial statements that give a true and fair view in accordance with the Norwegian Accounting Act and accounting standards and practices generally accepted in Norway, and for such internal control as management determines is necessary to enable the preparation of financial statements that are free from material misstatement, whether due to fraud or error.

In preparing the financial statements, management is responsible for assessing the Company's ability to continue as a going concern, disclosing, as applicable, matters related to going concern. The financial statements use the going concern basis of accounting insofar as it is not likely that the enterprise will cease operations.

### Auditor's Responsibilities for the Audit of the Financial Statements

Our objectives are to obtain reasonable assurance about whether the financial statements as a whole are free from material misstatement, whether due to fraud or error, and to issue an auditor's report that includes our opinion. Reasonable assurance is a high level of assurance, but is not a guarantee that an audit conducted in accordance with ISAs will always detect a material misstatement when it exists. Misstatements can arise from fraud or error and are considered material if, individually or in aggregate, they could reasonably be expected to influence the economic decisions of users taken on the basis of these financial statements. For further description of Auditor's Responsibilities for the Audit of the Financial Statements reference is made to: <https://revisorforeningen.no/revisjonsberetninger>

Stavanger, 28 May 2024

**PricewaterhouseCoopers AS**

Roy Henrik Heggelund  
State Authorised Public Accountant  
(This document is signed electronically)

PricewaterhouseCoopers AS, Kanalsletta 8, Postboks 8017, NO-4068 Stavanger  
T: 02316, org. no.: 987 009 713 MVA, [www.pwc.no](http://www.pwc.no)  
Statsautoriserte revisorer, medlemmer av Den norske Revisorforening og autorisert regnskapsførerselskap



 Securely signed with Brevio

Revisjonsberetning Iverson

**Signers:**

| <b>Name</b>           | <b>Method</b> | <b>Date</b>      |
|-----------------------|---------------|------------------|
| Heggelund, Roy Henrik | BANKID        | 2024-06-25 17:29 |

**This document package contains:**

- Closing page (this page)
- The original document(s)
- The electronic signatures. These are not visible in the document, but are electronically integrated.



This file is sealed with a digital signature.  
The seal is a guarantee for the authenticity  
of the document.