



ÅRSREGNSKAPET FOR REGNSKAPSÅRET 2024 - GENERELL INFORMASJON

Enheten

Organisasjonsnummer: 920 043 259
Organisasjonsform: Aksjeselskap
Foretaksnavn: CHRISUMA HOLDING AS
Forretningsadresse: C/o Kjell Bergset
Ortugrenden 48
5143 FYLLINGSDALEN

Regnskapsår

Årsregnskapets periode: 01.01.2024 - 31.12.2024

Konsern

Morselskap i konsern: Nei

Regnskapsregler

Regler for små foretak benyttet: Ja
Benyttet ved utarbeidelsen av årsregnskapet til selskapet: Regnskapslovens alminnelige regler

Årsregnskapet fastsatt av kompetent organ

Bekreftet av representant for selskapet: Kjell Bergset
Dato for fastsettelse av årsregnskapet: 26.06.2025

Grunnlag for avgivelse

År 2024: Årsregnskapet er elektronisk innlevert
År 2023: Tall er hentet fra elektronisk innlevert årsregnskap fra 2024

Det er ikke krav til at årsregnskapet m.v. som sendes til Regnskapsregisteret er undertegnet. Kontrollen på at dette er utført ligger hos revisor/enhetens øverste organ. Sikkerheten ivaretas ved at innsender har rolle/rettighet for innsending av årsregnskapet via Altinn, og ved at det bekreftes at årsregnskapet er fastsatt av kompetent organ.

Brønnøysundregistrene, 18.07.2025



Resultatregnskap

Beløp i: NOK	Note	2024	2023
RESULTATREGNSKAP			
Kostnader			
Annen driftskostnad		37 038	38 896
Sum kostnader		37 038	38 896
Driftsresultat		-37 038	-38 896
Finansinntekter og finanskostnader			
Inntekt på investering i datterselskap		400 000	
Annen renteinntekt	5	346 019	270 813
Annen finansinntekt		14 765	
Sum finansinntekter		760 784	270 813
Annen rentekostnad		59	7 438
Annen finanskostnad		5 990	
Sum finanskostnader		6 049	7 438
Netto finans		754 734	263 375
Resultat før skattekostnad		717 696	224 480
Skattekostnad på resultat	2	70 687	49 698
Årsresultat		647 009	174 782
Årsresultat etter minoritetsinteresser		647 009	174 782
Totalresultat		647 009	174 782
Overføringer og disponeringer			
Ordinært utbytte	6		3 500 000
Avsatt til annen egenkapital	6	647 009	
Overført fra annen egenkapital	6		-3 325 218
Sum overføringer og disponeringer		647 009	174 782



Balanse

Beløp i: NOK	Note	2024	2023
BALANSE - EIENDELER			
Anleggsmidler			
Immaterielle eiendeler			
Utsatt skattefordel	2		
Finansielle anleggsmidler			
Investeringer i tilknyttet selskap	5	15 000	15 000
Lån til tilknyttet selskap og felles kontrollert virksomhet	5		
Investeringer i aksjer og andeler		2 000 115	2 000 115
Sum finansielle anleggsmidler		2 015 115	2 015 115
Sum anleggsmidler		2 015 115	2 015 115
Omløpsmidler			
Varer			
Fordringer			
Konsernfordringer		247 291	
Sum fordringer		247 291	
Investeringer			
Markedsbaserte aksjer		3 482 776	
Sum investeringer		3 482 776	
Bankinnskudd, kontanter og lignende			
Bankinnskudd, kontanter o.l.		4 395 461	8 340 530
Sum bankinnskudd, kontanter og lignende		4 395 461	8 340 530
Sum omløpsmidler		8 125 528	8 340 530
SUM EIENDELER		10 140 643	10 355 645

BALANSE - EGENKAPITAL OG GJELD

Egenkapital



Balanse

Beløp i: NOK	Note	2024	2023
Innskutt egenkapital			
Aksjekapital	3, 6	73 022	73 022
Overkurs	6	4 285	4 285
Sum innskutt egenkapital		77 307	77 307
Opptjent egenkapital			
Annen egenkapital	6	8 824 577	8 177 567
Sum opptjent egenkapital		8 824 577	8 177 567
Sum egenkapital	6	8 901 884	8 254 874
Sum langsiktig gjeld		0	0
Kortsiktig gjeld			
Leverandørgjeld		15 045	15 045
Betalbar skatt	2	70 687	49 698
Annen kortsiktig gjeld	5	1 153 027	2 036 027
Sum kortsiktig gjeld		1 238 759	2 100 770
Sum gjeld		1 238 759	2 100 770
SUM EGENKAPITAL OG GJELD		10 140 643	10 355 645



Brønnøysundregistrene

ÅRSREGNSKAP FOR REGNSKAPSÅRET 2024 - GENERELL INFORMASJON

Journalnummer: 2025 681919

Enheten

Organisasjonsnummer: 920 043 259
Organisasjonsform: Aksjeselskap
Foretaksnavn: CHRISUMA HOLDING AS
Forretningsadresse: C/o Kjell Bergset
Ortugrenden 48
5143 FYLLINGSDALEN

Regnskapsår

Årsregnskapets periode: 01.01.2024 - 31.12.2024

Konsern

Morselskap i konsern: Nei

Regnskapsregler

Regler for små foretak benyttet: Ja
Benyttet ved utarbeidelsen av
årsregnskapet til selskapet: Regnskapslovens alminnelige regler

Årsregnskapet fastsatt av kompetent organ

Bekreftet av representant for selskapet: Kjell Bergset
Dato for fastsettelse av årsregnskapet: 26.06.2025

Revisjon

Selskapet har besluttet at årsregnskapet
ikke skal revideres: Ja

Grunnlag for avgivelse

År 2024: Årsregnskap er elektronisk innlevert.
År 2023: Tall er hentet fra elektronisk innlevert årsregnskap fra 2024.

Det er ikke krav til at årsregnskapet m.v. som sendes til Regnskapsregisteret er undertegnet. Kontrollen på at dette er utført ligger hos revisor/enhetens øverste organ. Sikkerheten ivaretas ved at innsender har rolle/rettighet for innsending av årsregnskapet via Altinn, og ved at det bekreftes at årsregnskapet er fastsatt av kompetent organ.

Brønnøysundregistrene, 17.07.2025



Organisasjonsnr: 920 043 259
CHRISUMA HOLDING AS

RESULTATREGNSKAP

Beløp i: NOK	Note	2024	2023
RESULTATREGNSKAP			
Kostnader			
Annen driftskostnad		37 038	38 896
Sum kostnader		37 038	38 896
Driftsresultat		-37 038	-38 896
Finansinntekter og finanskostnader			
Inntekt på investering i datterselskap		400 000	
Annen renteinntekt	5	346 019	270 813
Annen finansinntekt		14 765	
Sum finansinntekter		760 784	270 813
Annen rentekostnad		59	7 438
Annen finanskostnad		5 990	
Sum finanskostnader		6 049	7 438
Netto finans		754 734	263 375
Resultat før skattekostnad		717 696	224 480
Skattekostnad på resultat	2	70 687	49 698
Årsresultat		647 009	174 782
Årsresultat etter minoritetsinteresser		647 009	174 782
Totalresultat		647 009	174 782
Overføringer og disponeringer			
Ordinært utbytte	6		3 500 000
Avsatt til annen egenkapital	6	647 009	
Overført fra annen egenkapital	6		-3 325 218
Sum overføringer og disponeringer		647 009	174 782



Organisasjonsnr: 920 043 259
CHRISUMA HOLDING AS

BALANSE

Beløp i: NOK	Note	2024	2023
BALANSE - EIENDELER			
Anleggsmidler			
Immaterielle eiendeler			
Utsatt skattefordel	2		
Finansielle anleggsmidler			
Investeringer i tilknyttet selskap	5	15 000	15 000
Lån til tilknyttet selskap og felles kontrollert virksomhet	5		
Investeringer i aksjer og andeler		2 000 115	2 000 115
Sum finansielle anleggsmidler		2 015 115	2 015 115
Sum anleggsmidler		2 015 115	2 015 115
Omløpsmidler			
Varer			
Fordringer			
Konsernfordringer		247 291	
Sum fordringer		247 291	
Investeringer			
Markedsbaserte aksjer		3 482 776	
Sum investeringer		3 482 776	
Bankinnskudd, kontanter og lignende			
Bankinnskudd, kontanter o. l.		4 395 461	8 340 530
Sum bankinnskudd, kontanter og lignende		4 395 461	8 340 530
Sum omløpsmidler		8 125 528	8 340 530
SUM EIENDELER		10 140 643	10 355 645
BALANSE - EGENKAPITAL OG GJELD			
Egenkapital			
Innskutt egenkapital			
Aksjekapital	3, 6	73 022	73 022
Overkurs	6	4 285	4 285
Sum innskutt egenkapital		77 307	77 307



Opptjent egenkapital			
Annen egenkapital	6	8 824 577	8 177 567
Sum opptjent egenkapital		8 824 577	8 177 567
Sum egenkapital	6	8 901 884	8 254 874
Sum langsiktig gjeld		0	0
Kortsiktig gjeld			
Leverandørgjeld		15 045	15 045
Betalbar skatt	2	70 687	49 698
Annen kortsiktig gjeld	5	1 153 027	2 036 027
Sum kortsiktig gjeld		1 238 759	2 100 770
Sum gjeld		1 238 759	2 100 770
SUM EGENKAPITAL OG GJELD		10 140 643	10 355 645



Organisasjonsnr: 920 043 259
CHRISUMA HOLDING AS

NOTEOPPLYSNINGER - SELSKAP - alle poster oppgitt i hele tall

Note

Antall årsverk i regnskapsåret
0.00

<u>Sum</u>	<u>Beløp</u>
<u>Balanseført verdi 31.12.</u>	<u>Varige driftsmidler Immaterielle eiend.</u>

Konsernregnskap

Morselskapet sitt navn

Forretningskontor for morselskapet

Begrunnelse for at datterselskap er utelatt fra konsolideringen

<u>Samlet beløp - tilknyttet selskap</u>	<u>Årets</u>	<u>Fjorårets</u>
--	--------------	------------------

<u>Samlet beløp - foretak i samme konsern</u>	<u>Årets</u>	<u>Fjorårets</u>
---	--------------	------------------

<u>Samlet beløp - foretak i samme konsern</u>	<u>Årets</u>	<u>Fjorårets</u>
---	--------------	------------------

<u>Samlet beløp - felles kontrollert virksomhet</u>	<u>Årets</u>	<u>Fjorårets</u>
---	--------------	------------------

<u>Pantstillelse</u>	<u>Beløp</u>
----------------------	--------------


<u>Beholdning av egne aksjer</u>	<u>Antall</u>	<u>Pålydende</u>	<u>Andel av aksjek.</u>
----------------------------------	---------------	------------------	-------------------------



Årsregnskap

2024

Chrisuma Holding AS

 BankID Signing
Susanne Sandtorv Bergset
2025-06-26

 BankID Signing
Kjell Bergset
2025-06-26

 BankID Signing
Marius Sandtorv Bergset
2025-06-26


 BankID Signing
Jannicke Sandtorv Bergset
2025-06-28




Resultatregnskap			
Chrisuma Holding AS			
Driftsinntekter og driftskostnader	Note	2024	2023
Annen driftskostnad		37 038	38 896
Sum driftskostnader		37 038	38 896
Driftsresultat		-37 038	-38 896
Finansinntekter og finanskostnader			
Inntekt på investering i datterselskap		400 000	0
Annen renteinntekt	5	346 019	270 813
Annen finansinntekt		14 765	0
Annen rentekostnad		59	7 438
Annen finanskostnad		5 990	0
Resultat av finansposter		754 734	263 375
Resultat før skattekostnad		717 696	224 480
Skattekostnad på resultat	2	70 687	49 698
Resultat		647 009	174 782
Årsresultat		647 009	174 782
Overføringer			
Tilleggsutbytte	6	0	3 500 000
Avsatt til annen egenkapital	6	647 009	0
Overført fra annen egenkapital	6	0	3 325 218
Sum overføringer		647 009	174 782


Chrisuma Holding AS

Side 1

 BankID Signing
Susanne Sandtorv Bergset
2025-06-26

 BankID Signing
Kjell Bergset
2025-06-26

 BankID Signing
Marius Sandtorv Bergset
2025-06-26


 BankID Signing
Jannicke Sandtorv Bergset
2025-06-28




Balanse			
Chrisuma Holding AS			
Eiendeler	Note	2024	2023
Anleggsmidler			
Finansielle anleggsmidler			
Investeringer i tilknyttet selskap	5	15 000	15 000
Investeringer i aksjer og andeler		2 000 115	2 000 115
Sum finansielle anleggsmidler		2 015 115	2 015 115
Sum anleggsmidler		2 015 115	2 015 115
Omløpsmidler			
Fordringer			
Konsernfordringer		247 291	0
Sum fordringer		247 291	0
Investeringer			
Markedsbaserte aksjer		3 482 776	0
Sum investeringer		3 482 776	0
Bankinnskudd, kontanter o.l.		4 395 461	8 340 530
Sum omløpsmidler		8 125 528	8 340 530
Sum eiendeler		10 140 643	10 355 645


Chrisuma Holding AS

Side 1

 BankID Signing
Susanne Sandtorv Bergset
2025-06-26


 BankID Signing
Kjell Bergset
2025-06-26

 BankID Signing
Marius Sandtorv Bergset
2025-06-26


 BankID Signing
Jannicke Sandtorv Bergset
2025-06-28




Balanse			
Chrisuma Holding AS			
Egenkapital og gjeld	Note	2024	2023
Egenkapital			
Innskutt egenkapital			
Aksjekapital	3, 6	73 022	73 022
Overkurs	6	4 285	4 285
Sum innskutt egenkapital		77 307	77 307
Opptjent egenkapital			
Annen egenkapital	6	8 824 577	8 177 567
Sum opptjent egenkapital		8 824 577	8 177 567
Sum egenkapital	6	8 901 884	8 254 874
Gjeld			
Avsetning for forpliktelser			
Kortsiktig gjeld			
Leverandørgjeld		15 045	15 045
Betalbar skatt	2	70 687	49 698
Annen kortsiktig gjeld	5	1 153 027	2 036 027
Sum kortsiktig gjeld		1 238 759	2 100 770
Sum gjeld		1 238 759	2 100 770
Sum egenkapital og gjeld		10 140 643	10 355 645
Bergen, 24.06.2025 Styret i Chrisuma Holding AS			
_____ Kjell Bergset styreleder		_____ Jannicke Sandtorv Bergset nestleder	
_____ Susanne Sandtorv Bergset styremedlem		_____ Marius Sandtorv Bergset styremedlem	
Chrisuma Holding AS			Side 2

 BankID Signing
Susanne Sandtorv Bergset
2025-06-26

 BankID Signing
Kjell Bergset
2025-06-26

 BankID Signing
Marius Sandtorv Bergset
2025-06-26

 BankID Signing
Jannicke Sandtorv Bergset
2025-06-28



Noter 2024

Chrisuma Holding AS

Note nr 1 - Regnskapsprinsipper

I årsregnskapet er alle poster verdsatt og periodisert i overensstemmelse med regnskapslovens bestemmelser og reglene som følger av god regnskapsskikk for små foretak.

Klassifisering

Eiendeler bestemt til varig eie eller bruk, samt fordringer med forfall mer enn ett år etter balanse-dagen er medtatt som anleggsmidler. Øvrige eiendeler er klassifisert som omløpsmidler. Gjeld som forfaller senere enn et år etter regnskapsperiodens utløp er oppført som langsiktig gjeld.

Driftsinntekter og kostnader

Inntektsføring skjer etter opptjeningsprinsippet som normalt vil være leveringstidspunktet for varer og tjenester. Kostnader medtas etter sammenstillingsprinsippet, dvs at kostnader medtas i samme periode som tilhørende inntekter inntektsføres.

Skatt

Skattekostnaden i resultatregnskapet omfatter både periodens betalbare skatt og endring i utsatt skatt. Utsatt skatt er beregnet med 22 % på grunnlag av de midlertidige forskjeller som eksisterer mellom regnskapsmessige og skattemessige verdier. Skatteøkende og skattereduserende midlertidige forskjeller som reverserer eller kan reversere i samme periode, er utlignet og nettoført. Andre skattereduserende forskjeller er ikke utlignet, men balanseført dersom det er sannsynlig at foretaket kan utnytte dem, og eventuelt nettoført.

Aksjer og andeler i andre foretak

Aksjer klassifisert som anleggsmidler er vurdert etter kostmetoden. Investeringen nedskrives til virkelig verdi ved verdifall som forventes ikke å være forbigående.

Mottatt utbytte fra selskapene inntektsføres som annen finansinntekt.



Noter 2024

Chrisuma Holding AS

Note nr 2 - Utsatt skatt/Skattekostnad

Spesifikasjon av grunnlag for utsatt skatt/utsatt skattefordel:

Midlertidige forskjeller er knyttet til:	2023	2024	Endring
Fordringer	0	0	0
Sum midlertidige forskjeller	0	0	0
Utbytte fra tilknyttet selskap, utbetales neste år	0	0	0
Grunnlag utsatt skatt	0	0	0
Utsatt skatt	0	0	0
Skattesats	22%	22%	

Betalbar skatt fremkommer slik:

Resultat før skattekostnad	717 696
Permanente forskjeller	-1 466
Midlertidige forskjeller	0
Permanente forskjeller aksjer	-394 925
Årets skattegrunnlag	321 305
Betalbar skatt 22 %	70 687

Skattekostnaden i regnskapet består av følgende poster :

Betalbar skatt på årets resultat	70 687
Endring utsatt skatt	0
Skattekostnad	70 687

Note nr 3 - Antall aksjer, aksjeeiere m.v.

Aksjekapitalen består av 50 stk aksjer pålydende kr 1 460,44. Totalt aksjekapital er kr 73 022.

Hver aksje har en stemme på generalforsamlingen.

Selskapets aksjonærer er :

	Eierandel
Kjell Bergset - styreleder	100 %

Note nr 4 - Antall ansatte og ytelser til ledende personer, aksjeeiere m.v.

Selskapet har ingen ansatte.

Det er ikke gitt lån til eller stillet sikkerhet for ledende personer eller aksjeeiere.



Noter 2024

Chrisuma Holding AS

Note nr 5 - Aksjer i tilknyttet selskap

Anleggsmidler	Selskapets		Antall aksjer	Pålydende	Bokført verdi
	aksjekapital	pr. 31.12.			
Selskap					31.12
AS Lynghaugen	270 000		135	1 000	15 000

Selskap	Resultat 2024		Egenkapital
	Resultat 2024	pr 31.12.24	
AS Lynghaugen	716 791		5 170 411

Mellomværende med tilknyttet selskap

	Renter	fordring/gjeld
AS Lynghaugen - kortsiktig gjeld	0	-17 100
AS Lynghaugen - kortsiktig fordring	0	247 291

Note nr 6 - Egenkapitalavstemming

	Aksjekapital	Overkurs	Annen egenkapital	Sum egenkapital
Egenkapital pr 1.1.	73 022	4 285	8 177 567	8 254 874
Tilleggsutbytte	0	0	0	0
Årets resultat	0	0	647 009	647 009
Egenkapital pr 31.12.	73 022	4 285	8 824 577	8 901 884