



## ÅRSREGNSKAPET FOR REGNSKAPSÅRET 2020 - GENERELL INFORMASJON

### Enheten

Organisasjonsnummer: 989 101 080  
Organisasjonsform: Aksjeselskap  
Foretaksnavn: PETTER EKJORD AS  
Forretningsadresse: Apalveien 34  
0371 OSLO

### Regnskapsår

Årsregnskapets periode: 01.01.2020 - 31.12.2020

### Konsern

Mørselskap i konsern: Ja  
Konsernregnskap lagt ved: Ja

### Regnskapsregler

Regler for små foretak benyttet: Ja  
Benyttet ved utarbeidelsen av årsregnskapet til selskapet: Regnskapslovens alminnelige regler  
Benyttet ved utarbeidelsen av årsregnskapet til konsernet: Regnskapslovens alminnelige regler

### Årsregnskapet fastsatt av kompetent organ

Bekreftet av representant for selskapet: Karl Petter Ekjord  
Dato for fastsettelse av årsregnskapet: 30.09.2021

### Grunnlag for avgivelse

År 2020: Årsregnskapet er elektronisk innlevert  
År 2019: Tall er hentet fra elektronisk innlevert årsregnskap fra 2020

*Det er ikke krav til at årsregnskapet m.v. som sendes til Regnskapsregisteret er undertegnet. Kontrollen på at dette er utført ligger hos revisor/enhetens øverste organ. Sikkerheten ivaretas ved at innsender har rolle/rettighet for innsending av årsregnskapet via Altinn, og ved at det bekreftes at årsregnskapet er fastsatt av kompetent organ.*

Brønnøysundregistrene, 05.08.2022



## Resultatregnskap

Beløp i: NOK	Note	2020	2019
<b>RESULTATREGNSKAP</b>			
<b>Inntekter</b>			
Annen driftsinntekt			540
<b>Sum inntekter</b>			<b>540</b>
<b>Kostnader</b>			
Lønnskostnad	8		
Annen driftskostnad	8	65 980	3 950
<b>Sum kostnader</b>		<b>65 980</b>	<b>3 950</b>
<b>Driftsresultat</b>		<b>-65 980</b>	<b>-3 410</b>
<b>Finansinntekter og finanskostnader</b>			
Inntekt på investering i datterselskap		2 000 000	4 000 000
Annen renteinntekt		329	305
<b>Sum finansinntekter</b>		<b>2 000 329</b>	<b>4 000 305</b>
Annen rentekostnad		6 511	
<b>Sum finanskostnader</b>		<b>6 511</b>	
<b>Netto finans</b>		<b>1 993 818</b>	<b>4 000 305</b>
<b>Ordinært resultat før skattekostnad</b>		<b>1 927 838</b>	<b>3 996 895</b>
<b>Ordinært resultat etter skattekostnad</b>		<b>1 927 838</b>	<b>3 996 895</b>
<b>Årsresultat</b>		<b>1 927 838</b>	<b>3 996 895</b>
<b>Årsresultat etter minoritetsinteresser</b>		<b>1 927 838</b>	<b>3 996 895</b>
<b>Totalresultat</b>		<b>1 927 838</b>	<b>3 996 895</b>
<b>Overføringer og disponeringer</b>			
Ordinært utbytte		1 000 000	
Avsatt til annen egenkapital		927 838	3 996 895
<b>Sum overføringer og disponeringer</b>		<b>1 927 838</b>	<b>3 996 895</b>



## Balanse

Beløp i: NOK	Note	2020	2019
<b>BALANSE - EIENDELER</b>			
<b>Anleggsmidler</b>			
<b>Immaterielle eiendeler</b>			
<b>Finansielle anleggsmidler</b>			
Investering i datterselskap	1	1 906 200	1 906 200
<b>Sum finansielle anleggsmidler</b>		<b>1 906 200</b>	<b>1 906 200</b>
<b>Sum anleggsmidler</b>		<b>1 906 200</b>	<b>1 906 200</b>
<b>Omløpsmidler</b>			
<b>Varer</b>			
<b>Fordringer</b>			
Andre kortsiktige fordringer		6 000 000	4 000 000
<b>Sum fordringer</b>		<b>6 000 000</b>	<b>4 000 000</b>
<b>Bankinnskudd, kontanter og lignende</b>			
Bankinnskudd, kontanter o.l.		177 172	842 823
<b>Sum bankinnskudd, kontanter og lignende</b>		<b>177 172</b>	<b>842 823</b>
<b>Sum omløpsmidler</b>		<b>6 177 172</b>	<b>4 842 823</b>
<b>SUM EIENDELER</b>		<b>8 083 372</b>	<b>6 749 023</b>
<b>BALANSE - EGENKAPITAL OG GJELD</b>			
<b>Egenkapital</b>			
<b>Innskutt egenkapital</b>			
Aksjekapital	6	340 600	340 600
Overkurs		1 010 800	1 010 800
<b>Sum innskutt egenkapital</b>		<b>1 351 400</b>	<b>1 351 400</b>
<b>Opptjent egenkapital</b>			
Annen egenkapital		1 565 573	4 637 735



## Balanse

<b>Beløp i: NOK</b>	<b>Note</b>	<b>2020</b>	<b>2019</b>
<b>Sum opptjent egenkapital</b>		<b>1 565 573</b>	<b>4 637 735</b>
<b>Sum egenkapital</b>		<b>2 916 973</b>	<b>5 989 135</b>
<b>Sum langsiktig gjeld</b>		<b>0</b>	<b>0</b>
<b>Kortsiktig gjeld</b>			
Utbytte		1 000 000	
Annen kortsiktig gjeld		4 166 399	759 888
<b>Sum kortsiktig gjeld</b>		<b>5 166 399</b>	<b>759 888</b>
<b>Sum gjeld</b>		<b>5 166 399</b>	<b>759 888</b>
<b>SUM EGENKAPITAL OG GJELD</b>		<b>8 083 372</b>	<b>6 749 023</b>



### Konsernets resultatregnskap

Beløp i: NOK	Note	2020	2019
<b>RESULTATREGNSKAP</b>			
<b>Inntekter</b>			
Salgsinntekt	7	84 694 833	104 380 214
Annen driftsinntekt		246 319	220 230
<b>Sum inntekter</b>		<b>84 941 152</b>	<b>104 600 444</b>
<b>Kostnader</b>			
Varekostnad		43 315 850	51 722 226
Lønnskostnad	8	22 427 923	28 429 598
Avskrivning av driftsmidler og immaterielle eiendeler	4	422 333	527 913
Annen driftskostnad	8	20 311 767	19 335 981
<b>Sum kostnader</b>		<b>86 477 873</b>	<b>100 015 718</b>
<b>Driftsresultat</b>		<b>-1 536 720</b>	<b>4 584 726</b>
<b>Finansinntekter og finanskostnader</b>			
Annen renteinntekt		5 921	88 742
Annen finansinntekt		145 107	196 397
<b>Sum finansinntekter</b>		<b>151 028</b>	<b>285 138</b>
Annen rentekostnad		12 322	3 146
Annen finanskostnad		154 992	128 258
<b>Sum finanskostnader</b>		<b>167 313</b>	<b>131 404</b>
<b>Netto finans</b>		<b>-16 286</b>	<b>153 735</b>
<b>Ordinært resultat før skattekostnad</b>		<b>-1 553 006</b>	<b>4 738 460</b>
Skattekostnad på ordinært resultat	9	-175 617	723 466
<b>Ordinært resultat etter skattekostnad</b>		<b>-1 377 388</b>	<b>4 014 994</b>
<b>Årsresultat</b>		<b>-1 377 388</b>	<b>4 014 994</b>
<b>Årsresultat etter minoritetsinteresser</b>		<b>-1 377 388</b>	<b>4 014 994</b>
<b>Totalresultat</b>		<b>-1 377 388</b>	<b>4 014 994</b>



## Konsernets resultatregnskap

<b>Beløp i: NOK</b>	<b>Note</b>	<b>2020</b>	<b>2019</b>
<b>Overføringer og disponeringer</b>			
Ordinært utbytte		1 000 000	
Avsatt til annen egenkapital		-2 377 388	4 014 994
<b>Sum overføringer og disponeringer</b>		<b>-1 377 388</b>	<b>4 014 994</b>



### Konsernets balanse

Beløp i: NOK	Note	2020	2019
<b>BALANSE - EIENDELER</b>			
<b>Anleggsmidler</b>			
<b>Immaterielle eiendeler</b>			
Konsesjoner, patenter o.l.	4	532 258	731 855
Utsatt skattefordel	9	1 299 755	1 446 901
<b>Sum immaterielle eiendeler</b>		<b>1 832 013</b>	<b>2 178 756</b>
<b>Varige driftsmidler</b>			
Driftsløsøre, inventar o.a. utstyr	4	3 283 787	2 667 354
<b>Sum varige driftsmidler</b>		<b>3 283 787</b>	<b>2 667 354</b>
<b>Finansielle anleggsmidler</b>			
Investering i datterselskap	1		
Investeringer i aksjer og andeler		30 000	30 000
<b>Sum finansielle anleggsmidler</b>		<b>30 000</b>	<b>30 000</b>
<b>Sum anleggsmidler</b>		<b>5 145 800</b>	<b>4 876 110</b>
<b>Omløpsmidler</b>			
<b>Varer</b>			
<b>Sum varer</b>	3, 5	<b>23 436 810</b>	<b>24 750 573</b>
<b>Fordringer</b>			
Kundefordringer	3	232 808	325 078
Andre kortsiktige fordringer	3	1 766 972	1 470 829
<b>Sum fordringer</b>		<b>1 999 780</b>	<b>1 795 906</b>
<b>Bankinnskudd, kontanter og lignende</b>			
Bankinnskudd, kontanter o.l.	2	33 584 810	40 523 951
<b>Sum bankinnskudd, kontanter og lignende</b>		<b>33 584 810</b>	<b>40 523 951</b>
<b>Sum omløpsmidler</b>		<b>59 021 400</b>	<b>67 070 431</b>
<b>SUM EIENDELER</b>		<b>64 167 199</b>	<b>71 946 541</b>



## Konsernets balanse

Beløp i: NOK	Note	2020	2019
<b>BALANSE - EGENKAPITAL OG GJELD</b>			
<b>Egenkapital</b>			
<b>Innskutt egenkapital</b>			
Aksjekapital	6	340 600	340 600
Overkurs		1 010 800	1 010 800
<b>Sum innskutt egenkapital</b>		<b>1 351 400</b>	<b>1 351 400</b>
<b>Opptjent egenkapital</b>			
Annen egenkapital		44 175 763	50 553 151
<b>Sum opptjent egenkapital</b>		<b>44 175 763</b>	<b>50 553 151</b>
<b>Sum egenkapital</b>	10	<b>45 527 163</b>	<b>51 904 551</b>
<b>Gjeld</b>			
<b>Langsiktig gjeld</b>			
<b>Annen langsiktig gjeld</b>			
<b>Sum annen langsiktig gjeld</b>	3		
<b>Sum langsiktig gjeld</b>		<b>0</b>	<b>0</b>
<b>Kortsiktig gjeld</b>			
Leverandørgjeld		4 087 574	6 097 519
Betalbar skatt	9		938 722
Skyldig offentlige avgifter		4 965 681	6 430 765
Utbytte		1 000 000	
Annen kortsiktig gjeld		8 586 781	6 574 983
<b>Sum kortsiktig gjeld</b>		<b>18 640 037</b>	<b>20 041 989</b>
<b>Sum gjeld</b>		<b>18 640 037</b>	<b>20 041 989</b>
<b>SUM EGENKAPITAL OG GJELD</b>		<b>64 167 199</b>	<b>71 946 541</b>



## Brønnøysundregistrene

### ÅRSREGNSKAP FOR REGNSKAPSÅRET 2020 - GENERELL INFORMASJON

Journalnummer: 2021 857940

#### Enheten

Organisasjonsnummer: 989 101 080  
Organisasjonsform: Aksjeselskap  
Foretaksnavn: PETER EKJORD AS  
Forretningsadresse: Apalveien 34  
0371 OSLO

#### Regnskapsår

Årsregnskapets periode: 01.01.2020 - 31.12.2020

#### Konsern

Morselskap i konsern: Ja  
Konsernregnskap lagt ved: Ja

#### Regnskapsregler

Regler for små foretak benyttet: Ja  
Benyttet ved utarbeidelsen av  
årsregnskapet til selskapet: Regnskapslovens alminnelige regler  
Benyttet ved utarbeidelsen av  
årsregnskapet til konsernet: Regnskapslovens alminnelige regler

#### Årsregnskapet fastsatt av kompetent organ

Bekreftet av representant for selskapet: Karl Petter Ekjord  
Dato for fastsettelse av årsregnskapet: 30.09.2021

#### Revisjon

Årsregnskapet er utarbeidet av ekstern  
autorisert regnskapsfører: Ja  
Ekstern autorisert regnskapsfører har i  
løpet av regnskapsåret bistått ved den  
løpende regnskapsføringen eller utført  
andre tjenester for selskapet enn å  
utarbeide årsregnskapet: Ja

#### Grunnlag for avgivelse

År 2020: Årsregnskap er elektronisk innlevert.  
År 2019: Tall er hentet fra elektronisk innlevert årsregnskap fra 2020.

*Det er ikke krav til at årsregnskapet m.v. som sendes til Regnskapsregisteret er undertegnet. Kontrollen på at dette er utført ligger hos revisor/enhetens øverste organ. Sikkerheten ivaretas ved at innsender har rolle/rettighet for innsending av årsregnskapet via Altinn, og ved at det bekreftes at årsregnskapet er fastsatt av kompetent organ.*

Brønnøysundregistrene, 26.10.2021

---

Brønnøysundregistrene  
Postadresse: Postboks 900, 8910 Brønnøysund  
Telefon: 75 00 75 00  
E-post: firmapost@brreg.no Internett: www.brreg.no  
Organisasjonsnummer: 974 760 673



Organisasjonsnr: 989 101 080  
PETTER EKJORD AS

## RESULTATREGNSKAP

Beløp i: NOK	Note	2020	2019
<b>RESULTATREGNSKAP</b>			
<b>Inntekter</b>			
Annen driftsinntekt			540
<b>Sum inntekter</b>			<b>540</b>
<b>Kostnader</b>			
Lønnskostnad	8		
Annen driftskostnad	8	65 980	3 950
<b>Sum kostnader</b>		<b>65 980</b>	<b>3 950</b>
<b>Driftsresultat</b>		<b>-65 980</b>	<b>-3 410</b>
<b>Finansinntekter og finanskostnader</b>			
Inntekt på investering i datterselskap		2 000 000	4 000 000
Annen renteinntekt		329	305
<b>Sum finansinntekter</b>		<b>2 000 329</b>	<b>4 000 305</b>
Annen rentekostnad		6 511	
<b>Sum finanskostnader</b>		<b>6 511</b>	
<b>Netto finans</b>		<b>1 993 818</b>	<b>4 000 305</b>
<b>Ordinært resultat før skattekostnad</b>		<b>1 927 838</b>	<b>3 996 895</b>
<b>Ordinært resultat etter skattekostnad</b>		<b>1 927 838</b>	<b>3 996 895</b>
<b>Årsresultat</b>		<b>1 927 838</b>	<b>3 996 895</b>
<b>Årsresultat etter minoritetsinteresser</b>		<b>1 927 838</b>	<b>3 996 895</b>
<b>Totalresultat</b>		<b>1 927 838</b>	<b>3 996 895</b>
<b>Overføringer og disponeringer</b>			
Ordinært utbytte		1 000 000	
Avsatt til annen egenkapital		927 838	3 996 895
<b>Sum overføringer og disponeringer</b>		<b>1 927 838</b>	<b>3 996 895</b>



Organisasjonsnr: 989 101 080  
PETTER EKJORD AS

## BALANSE

Beløp i: NOK Note 2020 2019

### BALANSE - EIENDELER

#### Anleggsmidler Immaterielle eiendeler

##### Finansielle anleggsmidler

Investering i datterselskap 1 1 906 200 1 906 200

Sum finansielle  
anleggsmidler 1 906 200 1 906 200

Sum anleggsmidler 1 906 200 1 906 200

#### Omløpsmidler

##### Varer

##### Fordringer

Andre kortsiktige  
fordringer 6 000 000 4 000 000

Sum fordringer 6 000 000 4 000 000

##### Bankinnskudd, kontanter og lignende

Bankinnskudd, kontanter o.  
l. 177 172 842 823

Sum bankinnskudd,  
kontanter og lignende 177 172 842 823

Sum omløpsmidler 6 177 172 4 842 823

SUM EIENDELER 8 083 372 6 749 023

### BALANSE - EGENKAPITAL OG GJELD

#### Egenkapital

##### Innskutt egenkapital

Aksjekapital 340 600 340 600

Overkurs 1 010 800 1 010 800

Sum innskutt egenkapital 1 351 400 1 351 400

##### Opptjent egenkapital

Annen egenkapital 1 565 573 4 637 735

Sum opptjent egenkapital 1 565 573 4 637 735

Sum egenkapital 2 916 973 5 989 135

Sum langsiktig gjeld 0 0

##### Kortsiktig gjeld



Utbytte	1 000 000	
Annen kortsiktig gjeld	4 166 399	759 888
<b>Sum kortsiktig gjeld</b>	<b>5 166 399</b>	<b>759 888</b>
<b>Sum gjeld</b>	<b>5 166 399</b>	<b>759 888</b>
<b>SUM EGENKAPITAL OG GJELD</b>	<b>8 083 372</b>	<b>6 749 023</b>



Organisasjonsnr: 989 101 080  
PETTER EKJORD AS

## KONSERNRESULTATREGNSKAP

<b>Beløp i: NOK</b>	<b>Note</b>	<b>2020</b>	<b>2019</b>
<b>RESULTATREGNSKAP</b>			
<b>Inntekter</b>			
Salgsinntekt	7	84 694 833	104 380 214
Annen driftsinntekt		246 319	220 230
<b>Sum inntekter</b>		<b>84 941 152</b>	<b>104 600 444</b>
<b>Kostnader</b>			
Varekostnad		43 315 850	51 722 226
Lønnskostnad	8	22 427 923	28 429 598
Avskrivning av driftsmidler og immaterielle eiendeler	4	422 333	527 913
Annen driftskostnad	8	20 311 767	19 335 981
<b>Sum kostnader</b>		<b>86 477 873</b>	<b>100 015 718</b>
<b>Driftsresultat</b>		<b>-1 536 720</b>	<b>4 584 726</b>
<b>Finansinntekter og finanskostnader</b>			
Annen renteinntekt		5 921	88 742
Annen finansinntekt		145 107	196 397
<b>Sum finansinntekter</b>		<b>151 028</b>	<b>285 138</b>
Annen rentekostnad		12 322	3 146
Annen finanskostnad		154 992	128 258
<b>Sum finanskostnader</b>		<b>167 313</b>	<b>131 404</b>
<b>Netto finans</b>		<b>-16 286</b>	<b>153 735</b>
<b>Ordinært resultat før skattekostnad</b>			
Skattekostnad på ordinært resultat	9	-175 617	723 466
<b>Ordinært resultat etter skattekostnad</b>		<b>-1 377 388</b>	<b>4 014 994</b>
<b>Årsresultat</b>		<b>-1 377 388</b>	<b>4 014 994</b>
<b>Årsresultat etter minoritetsinteresser</b>		<b>-1 377 388</b>	<b>4 014 994</b>
<b>Totalresultat</b>		<b>-1 377 388</b>	<b>4 014 994</b>
<b>Overføringer og disponeringer</b>			
Ordinært utbytte		1 000 000	
Avsatt til annen egenkapital		-2 377 388	4 014 994
<b>Sum overføringer og disponeringer</b>		<b>-1 377 388</b>	<b>4 014 994</b>





Organisasjonsnr: 989 101 080  
PETTER EKJORD AS

## KONSERNBALANSE

Beløp i: NOK	Note	2020	2019
<b>BALANSE - EIENDELER</b>			
<b>Anleggsmidler</b>			
<b>Immaterielle eiendeler</b>			
Konsesjoner, patenter o.l.	4	532 258	731 855
Utsatt skattefordel	9	1 299 755	1 446 901
<b>Sum immaterielle eiendeler</b>		<b>1 832 013</b>	<b>2 178 756</b>
<b>Varige driftsmidler</b>			
Driftsløsøre, inventar o. a. utstyr	4	3 283 787	2 667 354
<b>Sum varige driftsmidler</b>		<b>3 283 787</b>	<b>2 667 354</b>
<b>Finansielle anleggsmidler</b>			
Investering i datterselskap 1			
Investeringer i aksjer og andeler		30 000	30 000
<b>Sum finansielle anleggsmidler</b>		<b>30 000</b>	<b>30 000</b>
<b>Sum anleggsmidler</b>		<b>5 145 800</b>	<b>4 876 110</b>
<b>Omløpsmidler</b>			
<b>Varer</b>			
<b>Sum varer</b>	3, 5	<b>23 436 810</b>	<b>24 750 573</b>
<b>Fordringer</b>			
Kundefordringer	3	232 808	325 078
Andre kortsiktige fordringer	3	1 766 972	1 470 829
<b>Sum fordringer</b>		<b>1 999 780</b>	<b>1 795 906</b>
<b>Bankinnskudd, kontanter og lignende</b>			
Bankinnskudd, kontanter o. l.	2	33 584 810	40 523 951
<b>Sum bankinnskudd, kontanter og lignende</b>		<b>33 584 810</b>	<b>40 523 951</b>
<b>Sum omløpsmidler</b>		<b>59 021 400</b>	<b>67 070 431</b>
<b>SUM EIENDELER</b>		<b>64 167 199</b>	<b>71 946 541</b>
<b>BALANSE - EGENKAPITAL OG GJELD</b>			
<b>Egenkapital</b>			
<b>Innskutt egenkapital</b>			
Aksjekapital	6	340 600	340 600



Overkurs		1 010 800	1 010 800
<b>Sum innskutt egenkapital</b>		<b>1 351 400</b>	<b>1 351 400</b>
<b>Opptjent egenkapital</b>			
Annen egenkapital		44 175 763	50 553 151
<b>Sum opptjent egenkapital</b>		<b>44 175 763</b>	<b>50 553 151</b>
<b>Sum egenkapital</b>	<b>10</b>	<b>45 527 163</b>	<b>51 904 551</b>
<b>Gjeld</b>			
<b>Langsiktig gjeld</b>			
Annen langsiktig gjeld			
<b>Sum annen langsiktig gjeld</b>	<b>3</b>		
<b>Sum langsiktig gjeld</b>		<b>0</b>	<b>0</b>
<b>Kortsiktig gjeld</b>			
Leverandørgjeld		4 087 574	6 097 519
Betalbar skatt	9		938 722
Skyldig offentlige avgifter		4 965 681	6 430 765
Utbytte		1 000 000	
Annen kortsiktig gjeld		8 586 781	6 574 983
<b>Sum kortsiktig gjeld</b>		<b>18 640 037</b>	<b>20 041 989</b>
<b>Sum gjeld</b>		<b>18 640 037</b>	<b>20 041 989</b>
<b>SUM EGENKAPITAL OG GJELD</b>		<b>64 167 199</b>	<b>71 946 541</b>



Organisasjonsnr: 989 101 080  
PETTER EKJORD AS

NOTEOPPLYSNINGER - SELSKAP - alle poster oppgitt i hele tall

Note

Antall årsverk i regnskapsåret

Virksomheten har hatt følgende antall årsverk:  
0.00



Organisasjonsnr: 989 101 080  
PETTER EKJORD AS

NOTEOPPLYSNINGER - KONSERN

- alle poster oppgitt i hele tall



# **Årsregnskap 2020**

## **Petter Ekjord AS**

**Resultatregnskap**  
**Balanse**  
**Noter**  
**Kontantstrømoppstilling**  
**Konsernregnskap**  
**Styrets årsberetning**  
**Revisors beretning**

**Org.nr.: 989 101 080**



<b>Petter Ekjord AS</b>			
<b>Resultatregnskap</b>			
<b>Driftsinntekter og driftskostnader</b>	<b>Note</b>	<b>2020</b>	<b>2019</b>
Annen driftsinntekt		0	540
<b>Sum driftsinntekter</b>		<u>0</u>	<u>540</u>
Annen driftskostnad	<b>8</b>	65 980	3 950
<b>Sum driftskostnader</b>		<u>65 980</u>	<u>3 950</u>
<b>Driftsresultat</b>		<u>-65 980</u>	<u>-3 410</u>
<b>Finansinntekter og finanskostnader</b>			
Inntekt på investering i datterselskap		2 000 000	4 000 000
Annen renteinntekt		329	305
Annen rentekostnad		6 511	0
<b>Resultat av finansposter</b>		<u>1 993 818</u>	<u>4 000 305</u>
Ordinært resultat før skattekostnad		1 927 838	3 996 895
<b>Ordinært resultat</b>		<u>1 927 838</u>	<u>3 996 895</u>
<b>Årets resultat</b>		<u>1 927 838</u>	<u>3 996 895</u>
<b>Overføringer</b>			
Avsatt til utbytte		1 000 000	0
Avsatt til annen egenkapital		927 838	3 996 895
<b>Sum overføringer</b>		<u>1 927 838</u>	<u>3 996 895</u>



<b>Petter Ekjord AS</b>			
Balanse			
<b>Eiendeler</b>	<b>Note</b>	<b>2020</b>	<b>2019</b>
<b>Anleggsmidler</b>			
<b>Finansielle anleggsmidler</b>			
Investeringer i datterselskap	1	<u>1 906 200</u>	<u>1 906 200</u>
<b>Sum finansielle anleggsmidler</b>		<u><b>1 906 200</b></u>	<u><b>1 906 200</b></u>
<b>Sum anleggsmidler</b>		<u><b>1 906 200</b></u>	<u><b>1 906 200</b></u>
<b>Omløpsmidler</b>			
Andre kortsiktige fordringer		<u>6 000 000</u>	<u>4 000 000</u>
<b>Sum fordringer</b>		<u><b>6 000 000</b></u>	<u><b>4 000 000</b></u>
Bankinnskudd, kontanter o.l.		177 172	842 823
<b>Sum omløpsmidler</b>		<u><b>6 177 172</b></u>	<u><b>4 842 823</b></u>
<b>Sum eiendeler</b>		<u><b>8 083 372</b></u>	<u><b>6 749 023</b></u>



<b>Petter Ekjord AS</b>			
Balanse			
	Note	2020	2019
<b>Egenkapital og gjeld</b>			
<b>Innskutt egenkapital</b>			
Aksjekapital	6	340 600	340 600
Overkurs		1 010 800	1 010 800
<b>Sum innskutt egenkapital</b>		<b>1 351 400</b>	<b>1 351 400</b>
<b>Opptjent egenkapital</b>			
Annen egenkapital		1 565 573	4 637 735
<b>Sum opptjent egenkapital</b>		<b>1 565 573</b>	<b>4 637 735</b>
<b>Sum egenkapital</b>		<b>2 916 973</b>	<b>5 989 135</b>
<b>Gjeld</b>			
<b>Kortsiktig gjeld</b>			
Utbytte		1 000 000	0
Annen kortsiktig gjeld		4 166 399	759 888
<b>Sum kortsiktig gjeld</b>		<b>5 166 399</b>	<b>759 888</b>
<b>Sum gjeld</b>		<b>5 166 399</b>	<b>759 888</b>
<b>Sum egenkapital og gjeld</b>		<b>8 083 372</b>	<b>6 749 023</b>
Oslo, 31.08.2021 Styret i Petter Ekjord AS			
_____ Karl Petter Ekjord styreleder/daglig leder		_____ Mari Schage Førde styremedlem	
Petter Ekjord AS		Side 4	



# Årsregnskap 2020

## Petter Ekjord AS

Resultatregnskap  
Balanse  
Noter  
Kontantstrømoppstilling  
Konsernregnskap  
Styrets årsberetning  
Revisors beretning

Org.nr.: 989 101 080



## PETTER EKJORD AS

### RESULTATREGNSKAP - MOR/KONSERN

2020	Morselskap 2019		Note	Konsern 2020	2019
<b>DRIFTSINNEKTER OG DRIFTSKOSTNADER</b>					
0	0	Salgsinntekt	7	84 694 833	104 380 214
0	540	Annen driftsinntekt		246 319	220 230
<b>0</b>	<b>540</b>	<b>Sum driftsinntekter</b>		<b>84 941 152</b>	<b>104 600 444</b>
0	0	Varekostnad		43 315 850	51 722 226
0	0	Lønnskostnad	8	22 427 923	28 429 598
0	0	Avskrivning av driftsmidler og immaterielle ei	4	422 333	527 913
65 980	3 950	Annen driftskostnad	8	20 311 767	19 335 981
<b>65 980</b>	<b>3 950</b>	<b>Sum driftskostnader</b>		<b>86 477 873</b>	<b>100 015 718</b>
<b>-65 980</b>	<b>-3 410</b>	<b>Driftsresultat</b>		<b>-1 536 720</b>	<b>4 584 726</b>
<b>FINANSINNEKTER OG FINANSKOSTNADER</b>					
2 000 000	4 000 000	Inntekt på investering i datterselskap		0	0
329	305	Annen renteinntekt		5 921	88 742
0	0	Annen finansinntekt		145 107	196 397
6 511	0	Annen rentekostnad		12 322	3 146
0	0	Annen finanskostnad		154 992	128 258
<b>1 993 818</b>	<b>4 000 305</b>	<b>Resultat av finansposter</b>		<b>-16 286</b>	<b>153 735</b>
<b>1 927 838</b>	<b>3 996 895</b>	<b>Ordinært resultat før skattekostnad</b>		<b>-1 553 006</b>	<b>4 738 460</b>
0	0	Skattekostnad på ordinært resultat	9	-175 617	723 466
<b>1 927 838</b>	<b>3 996 895</b>	<b>Ordinært resultat</b>		<b>-1 377 388</b>	<b>4 014 994</b>
<b>1 927 838</b>	<b>3 996 895</b>	<b>Årsresultat</b>		<b>-1 377 388</b>	<b>4 014 994</b>
1 000 000	0	Avsatt til utbytte			
927 838	3 996 895	Avsatt til annen egenkapital			
<b>1 927 838</b>	<b>3 996 895</b>	<b>Sum disponert</b>			



<b>PETTER EKJORD AS</b>					
<b>BALANSE - MOR/KONSERN</b>					
2020	Morselskap 2019		Note	Konsern 2020	2019
<b>EIENDELER</b>					
<b>ANLEGGSMIDLER</b>					
<b>IMMATERIELLE EIENDELER</b>					
0	0	Konsesjoner, patenter o.l.	4	532 258	731 855
0	0	Utsatt skattefordel	9	1 299 755	1 446 901
<b>0</b>	<b>0</b>	<b>Sum immaterielle eiendeler</b>		<b>1 832 013</b>	<b>2 178 756</b>
<b>VARIGE DRIFTSMIDLER</b>					
0	0	Driftsløsøre, inventar o.a. utstyr	4	3 283 787	2 667 354
<b>0</b>	<b>0</b>	<b>Sum varige driftsmidler</b>		<b>3 283 787</b>	<b>2 667 354</b>
<b>FINANSIELLE ANLEGGSMIDLER</b>					
1 906 200	1 906 200	Investeringer i datterselskap	1	0	0
4 000 000	0	Lån til foretak i samme konsern		0	0
0	0	Investeringer i aksjer og andeler		30 000	30 000
<b>5 906 200</b>	<b>1 906 200</b>	<b>Sum finansielle anleggsmidler</b>		<b>30 000</b>	<b>30 000</b>
<b>5 906 200</b>	<b>1 906 200</b>	<b>Sum anleggsmidler</b>		<b>5 145 800</b>	<b>4 876 110</b>
<b>OMLØPSMIDLER</b>					
0	0	Lager av varer og annen beholdning	3, 5	23 436 810	24 750 573
<b>FORDRINGER</b>					
0	0	Kundefordringer	3	232 808	325 078
2 000 000	4 000 000	Andre kortsiktige fordringer	3	1 766 972	1 470 829
<b>2 000 000</b>	<b>4 000 000</b>	<b>Sum fordringer</b>		<b>1 999 780</b>	<b>1 795 906</b>
177 172	842 823	Bankinnskudd, kontanter o.l.	2	33 584 810	40 523 951
<b>2 177 172</b>	<b>4 842 823</b>	<b>Sum omløpsmidler</b>		<b>59 021 400</b>	<b>67 070 431</b>
<b>8 083 372</b>	<b>6 749 023</b>	<b>Sum eiendeler</b>		<b>64 167 199</b>	<b>71 946 541</b>





## PETTER EKJORD AS

### BALANSE - MOR/KONSERN

2020	Morselskap 2019		Note	Konsern 2020	2019
		<b>EGENKAPITAL OG GJELD</b>			
		<b>INNSKUTT EGENKAPITAL</b>			
340 600	340 600	Aksjekapital	6	340 600	340 600
1 010 800	1 010 800	Overkurs		1 010 800	1 010 800
<b>1 351 400</b>	<b>1 351 400</b>	<b>Sum innskutt egenkapital</b>		<b>1 351 400</b>	<b>1 351 400</b>
		<b>OPPTJENT EGENKAPITAL</b>			
1 565 573	4 637 735	Annen egenkapital		44 175 763	50 553 151
<b>1 565 573</b>	<b>4 637 735</b>	<b>Sum opptjent egenkapital</b>		<b>44 175 763</b>	<b>50 553 151</b>
<b>2 916 973</b>	<b>5 989 135</b>	<b>Sum egenkapital</b>	<b>10</b>	<b>45 527 163</b>	<b>51 904 551</b>
		<b>KORTSIKTIG GJELD</b>			
0	0	Leverandørgjeld		4 087 574	6 097 519
0	0	Betalbar skatt	9	0	938 722
0	0	Skyldig offentlige avgifter		4 965 681	6 430 765
1 000 000	0	Utbytte		1 000 000	0
4 166 399	759 888	Annen kortsiktig gjeld		8 586 781	6 574 983
<b>5 166 399</b>	<b>759 888</b>	<b>Sum kortsiktig gjeld</b>		<b>18 640 037</b>	<b>20 041 989</b>
<b>5 166 399</b>	<b>759 888</b>	<b>Sum gjeld</b>		<b>18 640 037</b>	<b>20 041 989</b>
<b>8 083 372</b>	<b>6 749 023</b>	<b>Sum egenkapital og gjeld</b>		<b>64 167 199</b>	<b>71 946 541</b>

Oslo, 31.08.2021  
Styret i Petter Ekjord AS

  
Petter Ekjord  
styreleder

  
Mari Linnea Schage Jorde  
styremedlem



## Konsernet Petter Ekjord AS

### Noter til regnskapet for 2020

#### Regnskapsprinsipper

Årsregnskapet er satt opp i samsvar med regnskapsloven og god regnskapsskikk.

#### Konsolideringsprinsipper

Konsernet omfatter morselskapet Petter Ekjord AS samt datterselskapet For Men Holding AS 100% eiet og datterdatterselskapene For Men AS, For Men Sandvika AS, For Women AS, For Men Storo AS, Cortado Fashion AS og For Men Nett AS alle 100 % eiet av For Men Holding AS. Datter- og datterdatterselskapene konsolideres etter oppkjøpsmetoden. Konsernregnskapet utarbeides etter ensartede prinsipper, ved at datter- og datterdatterselskapene følger de samme regnskapsprinsipper som morselskapet. Interne transaksjoner, fordringer og gjeld er eliminert.

#### Salgsinntekter

Inntektsføring ved salg av varer skjer på leveringstidspunktet. Tjenester inntektsføres etterhvert som de leveres.

#### Klassifisering og vurdering av balanseposter

Omløpsmidler og kortsiktig gjeld omfatter poster som forfaller til betaling innen ett år etter balansedagen, samt poster som knytter seg til varekretsløpet. Øvrige poster er klassifisert som anleggsmiddel/langsiktig gjeld.

Omløpsmidler vurderes til laveste av anskaffelseskost og virkelig verdi. Kortsiktig gjeld balanseføres til nominelt beløp på etableringstidspunktet

Anleggsmidler vurderes til anskaffelseskost, men nedskrives til virkelig verdi dersom verdifallet ikke forventes å være forbigående. Langsiktig gjeld balanseføres til nominelt beløp på etableringstidspunktet.

#### Fordringer

Kundefordringer og andre fordringer er oppført i balansen til pålydende etter fradrag for avsetning til forventet tap. Avsetning til tap gjøres på grunnlag av individuelle vurderinger av de enkelte fordringene. I tillegg gjøres det for øvrige kundefordringer en uspesifisert avsetning for å dekke antatt tap.

#### Varebeholdninger

Lager av innkjøpte varer er verdsatt til laveste av anskaffelseskost etter FIFO- prinsippet og virkelig verdi.

#### Varige driftsmidler

Varige driftsmidler balanseføres og avskrives over driftsmidlets levetid dersom de har levetid over 3 år og har en kostpris som overstiger kr 15.000. Direkte vedlikehold av driftsmidler kostnadsføres løpende under driftskostnader, mens påkostninger eller forbedringer tillegges driftsmidlets kostpris og avskrives i takt med driftsmidlet.

#### Valuta

Pengeposter i utenlandsk valuta vurderes til kursen ved regnskapsårets slutt.

**Konsernet Petter Ekjord AS**

## Noter til regnskapet for 2020

**Skatt**

Skattekostnaden i resultatregnskapet omfatter både periodens betalbare skatt og endring i utsatt skatt. Utsatt skatt er beregnet med 22 % på grunnlag av de midlertidige forskjeller som eksisterer mellom regnskapsmessige og skattemessige verdier, samt ligningsmessig underskudd til fremføring ved utgangen av regnskapsåret. Skatteøkende og skattereduserende midlertidige forskjeller som reverserer eller kan reverseres i samme periode er utlignet og nettoført.

**Note 1 Investering i datterselskap, tilknyttet selskap****Mor**

Datterselskaper	Forretnings- kontor	Eierandel	Stemme- andel	Andel resultat	Andel Ek
For Men Holding AS	Oslo	100 %	100 %	8 880 737	8 841 936

**Underliggende selskap 100 % eiet av For Men Holding AS**

For Men AS	Bærum	100 %	100 %	139 208	14 394 751
For Men Sandvika AS	Bærum	100 %	100 %	507 662	14 404 467
For Women AS	Oslo	100 %	100 %	-661 991	4 047 755
Cortado Fashion AS under avvikling	Oslo	100 %	100 %	-789 733	561 925
For Men Storo AS	Oslo	100 %	100 %	-1 074 137	3 302 620
For Men Nett AS	Oslo	100 %	100 %	-306 974	936

**Note 2 Likvider, bundne midler**

Herav utgjør bundne midler kr 0 for mor og kr 696 942 for konsernet.

**Note 3 Fordringer og gjeld**

Fordringer med forfall senere enn ett år	Mor		Konsernet	
	2020	2019	2020	2019
Andre kortsiktige fordringer	0	0	0	0
Andre langsiktige fordringer	0	0	0	0
<b>Sum</b>	<b>0</b>	<b>0</b>	<b>0</b>	<b>0</b>

**Langsiktig gjeld med forfall senere enn 5 år**

Annen langsiktig gjeld	0	0	0	0
<b>Sum</b>	<b>0</b>	<b>0</b>	<b>0</b>	<b>0</b>

Konsernet har stillet pant i varelager begrenset til	31 000 000	31 000
Bokført verdi av pantsatte eiendeler	19 544 092	19 374 718

**Konsernet Petter Ekjord AS**

## Noter til regnskapet for 2020

**Note 4 Varige driftsmidler og immaterielle eiendeler**

<b>Konsernet</b>	<b>Transport- midler</b>	<b>Maskiner, inventar</b>	<b>Aktiverte kostn.</b>	<b>Kunst</b>	<b>Sum</b>	<b>Nettside</b>
Type anleggsmiddel						
Ansk.kost 1.1.	512 527	1 356 621	7 845 228	82 285	9 796 661	946 723
Årets tilgang	159 357	1 454 557	126 154		1 740 068	0
Årets avgang	-252 500	-91 739	-952 358		-1 296 597	0
Anskaffelseskost 31.12.	419 384	2 719 439	7 019 024	82 285	10 240 132	946 723
Akk. avskr. 31.12.	-295 440	-1 242 080	-5 418 825		-6 956 345	-414 465
Akk. nedskr. 31.12.		0	0		0	0
<b>Bokført verdi pr. 31.12.</b>	<b>123 944</b>	<b>1 477 359</b>	<b>1 600 199</b>	<b>82 285</b>	<b>3 283 787</b>	<b>532 258</b>

Årets avskrivninger	35 413	187 323	906 851	0	1 129 587	199 597
---------------------	--------	---------	---------	---	-----------	---------

Avskrivningene av de aktiverte kostnadene kostnadsføres under andre driftskostnader.

Selskapet benytter lineære avskrivninger for alle varige driftsmidler. Den økonomiske levetiden for driftsmidlene er beregnet til:

- \* Maskiner, inventar og transportmidler 3-5 år
- \* Aktiverte kostnader lokaler 5-10 år

**Note 5 Varer**

	<b>Mor</b>		<b>Konsernet</b>	
	<b>2020</b>	<b>2019</b>	<b>2020</b>	<b>2019</b>
Lager av innkjøpte varer for videresalg	0	0	23 436 810	24 750 573
<b>Sum</b>	<b>0</b>	<b>0</b>	<b>23 436 810</b>	<b>24 750 573</b>

Varelageret er vurdert til laveste verdi av anskaffelseskost og virkelig verdi.

**Note 6 Aksjekapital og aksjonærinformasjon**

<b>Aksjekapitalen består av:</b>	<b>Antall</b>	<b>Pålydende</b>	<b>Bokført</b>
Ordinære aksjer	260	1 310	340 600
<b>Selskapet har følgende aksjonærer:</b>		<b>Aksjer</b>	<b>Eierandel</b>
Petter Ekjord styrets leder		260	100 %

**Konsernet Petter Ekjord AS**

## Noter til regnskapet for 2020

**Note 7 Salgsinntekter**

Pr. Virksomhetsområde	Mor		Konsernet	
	2020	2019	2020	2019
Salg av herrekonfeksjon	0	0	65 384 832	75 848 898
Salg av damekonfeksjon	0	0	15 870 839	17 939 561
Salg av ungdomsklær	0	0	2 001 332	10 591 755
Salg av interørvarer			0	0
Salg av bøker			0	0
Kompensasjonsordningen			1 437 831	
<b>Sum</b>	<b>0</b>	<b>0</b>	<b>84 694 834</b>	<b>104 380 214</b>

**Geografisk fordeling**

Østlandet	0	0	84 694 834	104 380 214
<b>Sum</b>	<b>0</b>	<b>0</b>	<b>84 694 834</b>	<b>104 380 214</b>

**Note 8 Lønnskostnader, antall ansatte, godtgjørelser, lån til ansatte med mer.**

Lønnskostnader	Mor		Konsernet	
	2020	2019	2020	2019
Lønninger	0	0	19 074 141	24 297 304
Arbeidsgiveravgift	0	0	2 621 820	3 263 790
Pensjonskostnader	0	0	444 563	533 373
Andre ytelser	0	0	287 399	335 131
<b>Sum</b>	<b>0</b>	<b>0</b>	<b>22 427 923</b>	<b>28 429 598</b>

Det er ingen ansatte i morselskapet. Konsernet har sysselsatt 55 årsverk i 2020.

Morselskapet er ikke pliktig til å ha tjenstepensjonsordning etter lov om obligatorisk tjenstepensjon.

I konsernet er det etablert tjenstepensjonsordning som tilfredsstiller kravene i lov om obligatorisk tjenstepensjon. Konsernet har i 2020 kostnadsført kr 444 563 i årets pensjonspremie

**Ytelser til ledende personer i mor**

	Daglig leder	Styret
Lønn	0	0
Pensjonsutgifter	0	0
Annen godtgjørelse	0	0

**Revisor**

Kostnadsført revisjonshonorar i 2020 utgjorde i mor kr 19 813 og kr 567 675 i konsernet, mot hhv kr 0 og kr 567 675 i 2019. Honoraret fordeler seg som følger:

	Mor	Mor	Konsern	Konsern
	inkl. mva	inkl. mva	ekskl mva	ekskl mva
	2020	2019	2020	2019
Ordinær revisjon	19 813	0	204 083	227 878
Teknisk bistand	0	0	0	10 575
Øvrig bistand	0	0	0	0
Konsern	0	0	0	18 505
<b>Totalt</b>	<b>19 813</b>	<b>0</b>	<b>204 083</b>	<b>256 958</b>

**Konsernet Petter Ekjord AS**

## Noter til regnskapet for 2020

**Note 9 Skatt**

Årets skattekostnad fordeler seg på:	Mor		Konsernet	
	2020	2019	2020	2019
Betalbar skatt	0	0	197 296	1 412 113
Endring utsatt skatt	0	0	-372 913	-688 647
Sum skattekostnad	0	0	-175 617	723 466

**Beregning av årets skattegrunnlag:**

Resultat før skattekostnad	1 927 838	3 996 895	-1 553 008	4 738 460
Permanente forskjeller	-2 000 000	-4 000 000	2 591	-1 453 073
Endring i midlertidige forskjeller	0	0	-349 815	89 271
Motatt konsernbidrag			896 794	2 151 780
Avgitt konsernbidrag			-896 794	-2 151 780
Skattemessig underskudd fremført			0	-1
Skattemessig underskudd ikke fremført i år			-1 033 540	892 263
Årets skattegrunnlag	-72 162	-3 105	-2 933 771	4 266 920

Betalbar skatt, 22 %	0	0	0	938 722
----------------------	---	---	---	---------

**Oversikt over midlertidige forskjeller:**

Varelager	0	0	-2 757 100	-3 181 600
Driftsmidler	0	0	-764 779	-690 096
Fordringer			0	0
Regnskapsmessig avsetning			0	0
Resultatforskjeller deltagerlignet selskap	0	0	0	0
Underskudd til fremføring	-310 027	-237 865	-3 686 132	-3 180 850
Andeler i deltagerlignede selskap utenfor fritak	0	0	0	0
Ikke utlignede forskjeller	310 027	237 865	1 300 034	475 730
Sum	0	0	-5 907 977	-6 576 816

22 % utsatt skatt/-utsatt skattefordel	0	0	-1 299 755	-1 446 900
--	---	---	------------	------------

**Forklaring til hvorfor årets skattekostnad ikke utgjør 22 % av resultat før skatt:**

22 % av resultat før skatt	424 124	879 317	-341 659	1 042 460
Permanente forskjeller, 22 %	-440 000	-880 000	570	-319 677
Ikke oppført utsatt skattefordel, endring	15 876	0	165 471	683
Andre forskjeller andeler	0	0	0	0
Effekt av endret skattesats *)	0	0	0	0
Beregnet skattekostnad	0	-683	-175 617	723 466

**Note 10 Egenkapital**

Mor	AS-kapital	Overkurs	Annen	
			egenkapital	Sum
Egenkapital 31.12.19	340 600	1 010 800	4 637 735	5 989 135
Årets resultat			1 927 838	1 927 838
Tilleggsutbytte			-4 000 000	-4 000 000
Avsatt utbytte			-1 000 000	-1 000 000
Egenkapital 31.12.20	340 600	1 010 800	1 565 573	2 916 973

Konsernet Petter Ekjord AS



## Konsernet Petter Ekjord AS

### Noter til regnskapet for 2020

**Note 10 forts.**

<b>Konsern</b>	<b>AS-kapital</b>	<b>Overkurs</b>	<b>Annen egenkapital</b>	<b>Sum</b>
Egenkapital 31.12.19	340 600	1 010 800	50 553 151	51 904 551
Årets resultat			-1 377 390	-1 377 390
Tilleggsutbytte			-4 000 000	-4 000 000
Avsatt utbytte			-1 000 000	-1 000 000
<u>Egenkapital 31.12.20</u>	<u>340 600</u>	<u>1 010 800</u>	<u>44 175 761</u>	<u>45 527 161</u>



<b>Konsernet Petter Ekjord AS</b>					
<b>Kontantstrømoppstilling</b>					
<b>Morselskap</b>			<b>Konsern</b>		
<b>2020</b>	<b>2019</b>		<b>2020</b>	<b>2019</b>	
1 927 838	3 996 895	<b>Likvider tilført / brukt på virksomheten:</b>	-1 553 006	4 738 460	
0	0	Resultat før skatt	-615 958	-622 186	
		Betalbar skatt	1 329 184	1 320 635	
		Ordinære avskrivninger	-34 010	0	
0	0	Gevinst ved salg av driftsmidler	-603 912	684 518	
1 406 511	750 000	Endring i varer, kundefordringer og leverandørgjeld	250 571	1 374 137	
<u>3 334 349</u>	<u>4 746 895</u>	<b>Netto likviditetsendring fra virksomheten</b>	<u>-1 227 131</u>	<u>7 495 564</u>	
		<b>Likvider tilført / brukt på investeringer:</b>			
		Investeringer i varige driftsmidler	-1 740 068	-352 287	
		Salg av varige driftsmidler (salgssum)	28 058	0	
0	0	Endring i andre investeringer	0	0	
<u>0</u>	<u>0</u>	<b>Netto likviditetsendring fra investeringer</b>	<u>-1 712 010</u>	<u>-352 287</u>	
		<b>Likvider tilført / brukt på finansiering:</b>			
		Opptak av ny gjeld (kortsiktig og langsiktig)	0	0	
		Endring konsern	0	-530 683	
0	0	Innbetaling av egenkapital	0	0	
-4 000 000	-4 000 000	Utbytte (utbetalt)	-4 000 000	-4 000 000	
<u>-4 000 000</u>	<u>-4 000 000</u>	<b>Netto likviditetsendring fra finansiering</b>	<u>-4 000 000</u>	<u>-4 530 683</u>	
-665 651	746 895	Netto endring i likvider i året	-6 939 141	2 612 594	
<u>842 823</u>	<u>95 928</u>	<b>Kontanter og bankinnskudd per 01.01</b>	<u>40 523 951</u>	<u>37 911 357</u>	
<u>177 172</u>	<u>842 823</u>	<b>Kontanter og bankinnskudd per 31.12</b>	<u>33 584 810</u>	<u>40 523 951</u>	

Konsernet Petter Ekjord AS



Årsberetning

---

Årsberetning for 2020 fra styret i

## Petter Ekjord AS

### Virksomhetens art

Petter Ekjord as er et holdingselskap for For Men Holding AS, som igjen eier 100 % av selskapene For Men AS, For Men Sandvika AS, For Women AS, For Men Storo AS, Cortado Fashion AS og For Men Nett AS. Selskapet er lokalisert i Oslo.

Virksomhetsområdet til konsernet er salg av dame- og herreklær i butikker lokalisert på Bekkestua, Sandvika, Lilleaker, Skøyen og Storo.

### Selskapets utvikling, resultat og fortsatte drift

Etter styrets oppfatning gir årsregnskapet en rettvise oversikt over utvikling og resultat av foretakets virksomhet og dets stilling pr. 31.12.2020. Styret bekrefter at forutsetning om fortsatt drift er til stede og lagt til grunn ved utarbeidelse av regnskapet. Det har ikke inntrådt forhold etter regnskapsårets utgang som er av betydning ved bedømmelse av selskapets stilling.

Konsernets butikker ble berørt av koronakrisen og smitteverntiltakene som ble innført i Norge 12. mars 2020. Butikkene har i perioder i 2020 vært stengt som følge av nasjonale og lokale smitteverntiltak, butikkpersonalet ble permittert og det ble kjøpestopp på alle varer.

Konsernets egenkapital er solid slik at styret vurderer at forutsetningen om fortsatt drift er tilstede.

### Arbeidsmiljø

Petter Ekjord as har ingen ansatte. Det er ca 85 personer ansatt i konsernet pr. 31.12.20, dette utgjør ca 55 årsverk. Det har vært ca 29 % sykefravær i konsernet i 2020 mot 34 % i 2019.

Det har ikke forekommet, eller blitt rapportert, alvorlige arbeidsuhell eller ulykker i løpet av året som har resultert i store materielle skader eller personskader. Arbeidsmiljøet betraktes som godt, og det iverksettes løpende tiltak for forbedringer.

### Likestilling

Konsernet har som mål å være en arbeidsplass der det råder full likestilling mellom kvinner og menn. Det forekommer ikke forskjellsbehandling grunnet kjønn.

### Diskriminering

Selskapet har iverksatt og planlagt tiltak for å forhindre diskriminering, fremme likestilling og sikre like muligheter og rettigheter for alle uavhengig av etnisitet, nasjonal opprinnelse, avstamning, hudfarge, språk, religion og livssyn.

### Ytre miljø

Virksomheten forurenses ikke det ytre miljø, og det er derfor ikke iverksatt spesielle tiltak på området.

### Resultat, investeringer, likviditet og finansiering

Omsetning i konsernet var på MNOK 84,9 i 2020 mot 104,4 i 2019.

Årsresultatet for konsernet er et underskudd på kr 1 377 388 i 2020 mot et overskudd på



## Årsberetning

---

kr 4 014 994 i 2019. Underskuddet kan for en stor del relateres til koronapandemien. Konsernets likviditetsbeholdning pr. 31.12.20 var kr 33,6 mill., av dette utgjorde kr 0,2 mill. morselskapet. Konsernets evne til egenfinansiering har vært god gjennom 2020.

Konsernets kortsiktige gjeld utgjorde pr 31.12.20 100 % av samlet gjeld i konsernet, det samme som pr 31.12.19. Styret mener den finansielle stilling er god.

Totalkapitalen var ved utgangen av året kr 64,2 mill. mot 71,9 mill. ved utgangen av 2019. Egenkapitalen pr 31.12.20 utgjorde 70,95 % av totalkapitalen, sammenlignet med 72,14 % året før.

Styret foreslår følgende anvendelse av årsresultatet i Petter Ekjord as:

Overført til annen egenkapital	kr 927 838
<u>Avsatt til utbytte</u>	<u>kr 1 000 000</u>
Totalt resultat 2020	kr 1 927 838

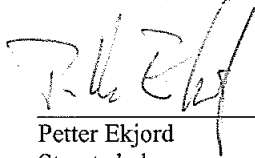
Konsernets frie egenkapital utgjør kr 44 175 763 pr 31.12.20 mot kr 50 553 151 pr 31.12.19.

Variasjon av finansielle markedspriser som renter, valuta og kreditt kan defineres som selskapets markedsrisiko. Selskapet vil være utsatt for endringer i rentenivået, men styret anser ikke dette som en vesentlig risiko for selskapets fortsatte virksomhet på grunn av solid egenkapital og relativt tilfredsstillende likviditet. Selskapet er vesentlig eksponert for endringer i valutakurs idet handel med utlandet utgjør en liten andel av varekjøp. Kredittrisikoen anses som lav da selskapets kunder i det store og hele handler kontant.

### Fremtidig utvikling


Konsernet vil være interessert i å kjøpe eller etablere nye For Men-selskaper samt å opprettholde dagens markedsposisjon.

Oslo, 31. august 2021



---

Petter Ekjord  
Styrets leder



---

Mari Linnea Schage Førde  
Styremedlem



Til generalforsamlingen i  
Petter Ekjord AS

## UAVHENGIG REVISORS BERETNING

### Uttalelse om revisjonen av årsregnskapet

#### Konklusjon

Vi har revidert Petter Ekjord AS' årsregnskap som viser et overskudd på kr 1 927 838 for selskapsregnskapet og et underskudd på kr 1 377 388 for konsernregnskapet, og etter vår mening:

- er årsregnskapet avgitt i samsvar med lov og forskrifter
- gir det medfølgende selskapsregnskapet et rettviseende bilde av den finansielle stillingen til Petter Ekjord AS per 31. desember 2020 og av selskapets resultater og kontantstrømmer for regnskapsåret som ble avsluttet per denne datoen i samsvar med regnskapslovens regler og god regnskapsskikk i Norge.
- gir det medfølgende konsernregnskapet et rettviseende bilde av den finansielle stillingen til konsernet Petter Ekjord AS per 31. desember 2020 og av konsernets resultater og kontantstrømmer for det avsluttede regnskapsåret i samsvar med regnskapslovens regler og god regnskapsskikk i Norge.

Årsregnskapet består av:

- selskapsregnskapet, som består av balanse per 31. desember 2020, resultatregnskap og kontantstrømoppstilling for regnskapsåret avsluttet per denne datoen og noter, herunder et sammendrag av viktige regnskapsprinsipper, og
- konsernregnskapet som består av balanse per 31. desember 2020, resultatregnskap og kontantstrømoppstilling for regnskapsåret avsluttet per denne datoen og noter, herunder et sammendrag av viktige regnskapsprinsipper

#### Grunnlag for konklusjonen

Vi har gjennomført revisjonen i samsvar med lov, forskrift og god revisjonsskikk i Norge, herunder de internasjonale revisjonsstandardene (ISA-ene). Våre oppgaver og plikter i henhold til disse standardene er beskrevet i *Revisors oppgaver og plikter ved revisjon av årsregnskapet*. Vi er uavhengige av selskapet slik det kreves i lov og forskrift, og har overholdt våre øvrige etiske forpliktelser i samsvar med disse kravene. Etter vår oppfatning er innhentet revisjonsbevis tilstrekkelig og hensiktsmessig som grunnlag for vår konklusjon.

#### Øvrig informasjon

Ledelsen er ansvarlig for øvrig informasjon. Øvrig informasjon består av årsberetningen, men inkluderer ikke årsregnskapet og revisjonsberetningen.

Vår uttalelse om revisjonen av årsregnskapet dekker ikke øvrig informasjon, og vi attesterer ikke den øvrige informasjonen.

I forbindelse med revisjonen av årsregnskapet er det vår oppgave å lese øvrig informasjon med det formål å vurdere hvorvidt det foreligger vesentlig inkonsistens mellom øvrig informasjon og årsregnskapet, kunnskap vi har opparbeidet oss under revisjonen, eller hvorvidt den tilsynelatende inneholder vesentlig feilinformasjon. Dersom vi hadde konkludert med at den øvrige informasjonen



Revisorgruppen

Revisorgruppen  
Akershus AS  
Postboks 335  
N-1411 Kolbotn

Besøksadresse:  
Rosenholm Campus  
Rosenholmveien 25

Tlf.: +47 66 81 79 00  
E-post: akershus@rg.no

Foretaksregisteret  
NO 967 604 364 MVA

www.rg.no

Medlem av UHY International, en sammenslutning av uavhengige revisjons- og konsultentselskaper



Statsautoriserte  
revisorer



inneholder vesentlig feilinformasjon er vi pålagt å rapportere det. Vi har ingenting å rapportere i så henseende.

#### **Styrets og daglig leders ansvar for årsregnskapet**

Styret og daglig leder er ansvarlig for å utarbeide årsregnskapet i samsvar med lov og forskrifter, herunder for at det gir et rettviseende bilde i samsvar med regnskapslovens regler og god regnskapsskikk i Norge. Ledelsen er også ansvarlig for slik intern kontroll som den finner nødvendig for å kunne utarbeide et årsregnskap som ikke inneholder vesentlig feilinformasjon, verken som følge av misligheter eller utilsiktede feil.

Ved utarbeidelsen av årsregnskapet må ledelsen ta standpunkt til selskapets evne til fortsatt drift og opplyse om forhold av betydning for fortsatt drift. Forutsetningen om fortsatt drift skal legges til grunn for årsregnskapet så lenge det ikke er sannsynlig at virksomheten vil bli avvirket.

#### **Revisors oppgaver og plikter ved revisjonen av årsregnskapet**

Vårt mål er å oppnå betryggende sikkerhet for at årsregnskapet som helhet ikke inneholder vesentlig feilinformasjon, verken som følge av misligheter eller utilsiktede feil, og å avgi en revisjonsberetning som inneholder vår konklusjon. Betryggende sikkerhet er en høy grad av sikkerhet, men ingen garanti for at en revisjon utført i samsvar med lov, forskrift og god revisjonsskikk i Norge, herunder ISA-ene, alltid vil avdekke vesentlig feilinformasjon som eksisterer. Feilinformasjon kan oppstå som følge av misligheter eller utilsiktede feil. Feilinformasjon blir vurdert som vesentlig dersom den enkeltvis eller samlet med rimelighet kan forventes å påvirke økonomiske beslutninger som brukerne foretar basert på årsregnskapet.

For videre beskrivelse av revisors oppgaver og plikter vises det til <https://www.revisorforeningen.no/revisjonsberetninger>

#### **Uttalelse om øvrige lovmessige krav**

##### **Konklusjon om årsberetningen**

Basert på vår revisjon av årsregnskapet som beskrevet ovenfor, mener vi at opplysningene i årsberetningen om årsregnskapet, forutsetningen om fortsatt drift og forslaget til anvendelse av overskuddet er konsistente med årsregnskapet og i samsvar med lov og forskrifter.

##### **Konklusjon om registrering og dokumentasjon**

Basert på vår revisjon av årsregnskapet som beskrevet ovenfor, og kontrollhandlinger vi har funnet nødvendig i henhold til internasjonal standard for attestasjonsoppdrag (ISAE) 3000 «Attestasjonsoppdrag som ikke er revisjon eller forenklet revisorkontroll av historisk finansiell informasjon», mener vi at ledelsen har oppfylt sin plikt til å sørge for ordentlig og oversiktlig registrering og dokumentasjon av selskapets regnskapsopplysninger i samsvar med lov og god bokføringsskikk i Norge.

Trollåsen, 30. september 2021

Jan Willem van Woensel Kooy  
Statsautorisert revisor