



ÅRSREGNSKAPET FOR REGNSKAPSÅRET 2023 - GENERELL INFORMASJON

Enheten

Organisasjonsnummer: 929 700 007
Organisasjonsform: Aksjeselskap
Foretaksnavn: YES INVEST AS
Forretningsadresse: Bjelvikveien 1B
3783 KRAGERØ SKJÆRGÅRD

Regnskapsår

Årsregnskapets periode: 01.01.2023 - 31.12.2023

Konsern

Morselskap i konsern: Nei

Regnskapsregler

Regler for små foretak benyttet: Ja
Benyttet ved utarbeidelsen av årsregnskapet til selskapet: Regnskapslovens alminnelige regler

Årsregnskapet fastsatt av kompetent organ

Bekreftet av representant for selskapet: Hverven Revisjon AS
Dato for fastsettelse av årsregnskapet: 25.05.2024

Grunnlag for avgivelse

År 2023: Årsregnskapet er elektronisk innlevert
År 2022: Tall er hentet fra elektronisk innlevert årsregnskap fra 2023

Det er ikke krav til at årsregnskapet m.v. som sendes til Regnskapsregisteret er undertegnet. Kontrollen på at dette er utført ligger hos revisor/enhetens øverste organ. Sikkerheten ivaretas ved at innsender har rolle/rettighet for innsending av årsregnskapet via Altinn, og ved at det bekreftes at årsregnskapet er fastsatt av kompetent organ.

Brønnøysundregistrene, 27.05.2025



Resultatregnskap

Beløp i: NOK	Note	2023	2022
RESULTATREGNSKAP			
Inntekter			
Salgsinntekt		245 000	197 500
Annen driftsinntekt		26 400	26 400
Sum inntekter		271 400	223 900
Kostnader			
Lønnskostnad	2	778 227	774 329
Avskrivning på driftsmidler	3	5 000	5 000
Nedskrivning av varige driftsmidler og immaterielle eiendeler	3		
Annen driftskostnad		97 937	100 326
Sum kostnader		881 164	879 655
Driftsresultat		-609 764	-655 755
Finansinntekter og finanskostnader			
Inntekt på investering i tilknyttet selskap		959 560	2 506 692
Annen renteinntekt		6 864	6
Sum finansinntekter		966 424	2 506 698
Annen rentekostnad		92 085	61 669
Annen finanskostnad		2 540	604
Sum finanskostnader		94 625	62 272
Netto finans		871 799	2 444 426
Ordinært resultat før skattekostnad		262 035	1 788 671
Skattekostnad ordinært resultat	4		
Ordinært resultat etter skattekostnad		262 035	1 788 671
Årsresultat		262 035	1 788 671
Årsresultat etter minoritetsinteresser		262 035	1 788 671
Totalresultat		262 035	1 788 671



Resultatregnskap

Beløp i: NOK	Note	2023	2022
Overføringer og disponeringer			
Ordinært utbytte	5	500 000	1 500 000
Avsatt til annen egenkapital	5		288 671
Overført fra annen egenkapital		-237 965	
Sum overføringer og disponeringer		262 035	1 788 671



Balanse

Beløp i: NOK	Note	2023	2022
BALANSE - EIENDELER			
Anleggsmidler			
Immaterielle eiendeler			
Utsatt skattefordel	4		
Varige driftsmidler			
Tomter, bygninger o.a. fast eiendom		2 277 667	2 277 667
Driftsløsøre, inventar o.a. utstyr	3	6 000	11 000
Sum varige driftsmidler	3	2 283 667	2 288 667
Finansielle anleggsmidler			
Investeringer i tilknyttet selskap	6	4 605 000	4 605 000
Sum finansielle anleggsmidler		4 605 000	4 605 000
Sum anleggsmidler		6 888 667	6 893 667
Omløpsmidler			
Varer			
Sum varer	7		
Fordringer			
Kundefordringer	7		
Andre kortsiktige fordringer		1 454 886	2 504 886
Sum fordringer		1 454 886	2 504 886
Investeringer			
Markedsbaserte aksjer		88 036	88 036
Sum investeringer		88 036	88 036
Bankinnskudd, kontanter og lignende			
Bankinnskudd, kontanter o.l.		587 610	763 138
Sum bankinnskudd, kontanter og lignende		587 610	763 138
Sum omløpsmidler		2 130 532	3 356 060
SUM EIENDELER		9 019 199	10 249 727



Balanse

Beløp i: NOK	Note	2023	2022
BALANSE - EGENKAPITAL OG GJELD			
Egenkapital			
Innskutt egenkapital			
Aksjekapital		720 000	720 000
Overkurs		140 000	140 000
Sum innskutt egenkapital		860 000	860 000
Opptjent egenkapital			
Annen egenkapital		5 956 645	6 194 610
Sum opptjent egenkapital		5 956 645	6 194 610
Sum egenkapital	5	6 816 645	7 054 610
Gjeld			
Langsiktig gjeld			
Utsatt skatt	4		
Annen langsiktig gjeld			
Gjeld til kredittinstitusjoner	7	1 500 000	1 500 000
Øvrig langsiktig gjeld	7		
Sum annen langsiktig gjeld		1 500 000	1 500 000
Sum langsiktig gjeld		1 500 000	1 500 000
Kortsiktig gjeld			
Leverandørgjeld		4 036	8 713
Betalbar skatt	4		
Skyldig offentlige avgifter		103 393	91 896
Utbytte		500 000	1 500 000
Annen kortsiktig gjeld		95 125	94 508
Sum kortsiktig gjeld		702 554	1 695 117
Sum gjeld		2 202 554	3 195 117
SUM EGENKAPITAL OG GJELD		9 019 199	10 249 727



Brønnøysundregistrene

ÅRSREGNSKAP FOR REGNSKAPSÅRET 2023 - GENERELL INFORMASJON

Journalnummer: 2024 461921

Enheten

Organisasjonsnummer: 929 700 007
Organisasjonsform: Aksjeselskap
Foretaksnavn: YES INVEST AS
Forretningsadresse: Løkenmoveien 11
3530 RØYSE

Regnskapsår

Årsregnskapets periode: 01.01.2023 - 31.12.2023

Konsern

Morselskap i konsern: Nei

Regnskapsregler

Regler for små foretak benyttet: Ja
Benyttet ved utarbeidelsen av
årsregnskapet til selskapet: Regnskapslovens alminnelige regler

Årsregnskapet fastsatt av kompetent organ

Bekreftet av representant for selskapet: Hverven Revisjon AS
Dato for fastsettelse av årsregnskapet: 25.05.2024

Grunnlag for avgivelse

År 2023: Årsregnskap er elektronisk innlevert.
År 2022: Tall er hentet fra elektronisk innlevert årsregnskap fra 2023.

Det er ikke krav til at årsregnskapet m.v. som sendes til Regnskapsregisteret er undertegnet. Kontrollen på at dette er utført ligger hos revisor/enhetens øverste organ. Sikkerheten ivaretas ved at innsender har rolle/rettighet for innsending av årsregnskapet via Altinn, og ved at det bekreftes at årsregnskapet er fastsatt av kompetent organ.

Brønnøysundregistrene, 12.06.2024



Organisasjonsnr: 929 700 007
YES INVEST AS

RESULTATREGNSKAP

Beløp i: NOK	Note	2023	2022
RESULTATREGNSKAP			
Inntekter			
Salgsinntekt		245 000	197 500
Annen driftsinntekt		26 400	26 400
Sum inntekter		271 400	223 900
Kostnader			
Lønnskostnad	2	778 227	774 329
Avskrivning på driftsmidler	3	5 000	5 000
Nedskrivning av varige driftsmidler og immaterielle eiendeler	3		
Annen driftskostnad		97 937	100 326
Sum kostnader		881 164	879 655
Driftsresultat		-609 764	-655 755
Finansinntekter og finanskostnader			
Inntekt på investering i tilknyttet selskap		959 560	2 506 692
Annen renteinntekt		6 864	6
Sum finansinntekter		966 424	2 506 698
Annen rentekostnad		92 085	61 669
Annen finanskostnad		2 540	604
Sum finanskostnader		94 625	62 272
Netto finans		871 799	2 444 426
Ordinært resultat før skattekostnad		262 035	1 788 671
Skattekostnad ordinært resultat	4		
Ordinært resultat etter skattekostnad		262 035	1 788 671
Årsresultat		262 035	1 788 671
Årsresultat etter minoritetsinteresser		262 035	1 788 671
Totalresultat		262 035	1 788 671
Overføringer og disponeringer			
Ordinært utbytte	5	500 000	1 500 000
Avsatt til annen egenkapital	5		288 671



Overført fra annen egenkapital	-237 965	
Sum overføringer og disponeringer	262 035	1 788 671



Organisasjonsnr: 929 700 007
YES INVEST AS

BALANSE

Beløp i: NOK	Note	2023	2022
BALANSE - EIENDELER			
Anleggsmidler			
Immaterielle eiendeler			
Utsatt skattefordel	4		
Varige driftsmidler			
Tomter, bygninger o.a. fast eiendom		2 277 667	2 277 667
Driftsløsøre, inventar o. a. utstyr	3	6 000	11 000
Sum varige driftsmidler	3	2 283 667	2 288 667
Finansielle anleggsmidler			
Investeringer i tilknyttet selskap	6	4 605 000	4 605 000
Sum finansielle anleggsmidler		4 605 000	4 605 000
Sum anleggsmidler		6 888 667	6 893 667
Omløpsmidler			
Varer			
Sum varer	7		
Fordringer			
Kundefordringer	7		
Andre kortsiktige fordringer		1 454 886	2 504 886
Sum fordringer		1 454 886	2 504 886
Investeringer			
Markedsbaserte aksjer		88 036	88 036
Sum investeringer		88 036	88 036
Bankinnskudd, kontanter og lignende			
Bankinnskudd, kontanter o. l.		587 610	763 138
Sum bankinnskudd, kontanter og lignende		587 610	763 138
Sum omløpsmidler		2 130 532	3 356 060
SUM EIENDELER		9 019 199	10 249 727
BALANSE - EGENKAPITAL OG GJELD			



Egenkapital			
Innskutt egenkapital			
Aksjekapital		720 000	720 000
Overkurs		140 000	140 000
Sum innskutt egenkapital		860 000	860 000
Opptjent egenkapital			
Annen egenkapital		5 956 645	6 194 610
Sum opptjent egenkapital		5 956 645	6 194 610
Sum egenkapital	5	6 816 645	7 054 610
Gjeld			
Langsiktig gjeld			
Utsatt skatt	4		
Annen langsiktig gjeld			
Gjeld til			
kredittinstitusjoner	7	1 500 000	1 500 000
Øvrig langsiktig gjeld	7		
Sum annen langsiktig gjeld		1 500 000	1 500 000
Sum langsiktig gjeld		1 500 000	1 500 000
Kortsiktig gjeld			
Leverandørgjeld		4 036	8 713
Betalbar skatt	4		
Skyldig offentlige avgifter		103 393	91 896
Utbytte		500 000	1 500 000
Annen kortsiktig gjeld		95 125	94 508
Sum kortsiktig gjeld		702 554	1 695 117
Sum gjeld		2 202 554	3 195 117
SUM EGENKAPITAL OG GJELD		9 019 199	10 249 727



Organisasjonsnr: 929 700 007
YES INVEST AS

NOTEOPPLYSNINGER - SELSKAP - alle poster oppgitt i hele tall

Note
2

Antall årsverk i regnskapsåret
1.50

<u>Sum</u>	<u>Beløp</u>
<u>Balanseført verdi 31.12.</u>	<u>Varige driftsmidler Immaterielle eiend.</u>

Konsernregnskap

Morselskapet sitt navn

Forretningskontor for morselskapet

Begrunnelse for at datterselskap er utelatt fra konsolideringen

<u>Samlet beløp - tilknyttet selskap</u>	<u>Årets</u>	<u>Fjorårets</u>
--	--------------	------------------


<u>Samlet beløp - foretak i samme konsern</u>	<u>Årets</u>	<u>Fjorårets</u>
---	--------------	------------------

<u>Samlet beløp - foretak i samme konsern</u>	<u>Årets</u>	<u>Fjorårets</u>
---	--------------	------------------

<u>Samlet beløp - felles kontrollert virksomhet</u>	<u>Årets</u>	<u>Fjorårets</u>
---	--------------	------------------

<u>Pantstillelse</u>	<u>Beløp</u>
----------------------	--------------

<u>Beholdning av egne aksjer</u>	<u>Antall</u>	<u>Pålydende</u>	<u>Andel av aksjek.</u>
----------------------------------	---------------	------------------	-------------------------



Til generalforsamlingen i
YES Invest AS



HVERVEN

Uavhengig revisors beretning

Konklusjon

Vi har revidert årsregnskapet for YES Invest AS som viser et overskudd på kr 262 035,-. Årsregnskapet består av balanse per 31. desember 2023, resultatregnskap for regnskapsåret avsluttet per denne datoen og noter til årsregnskapet, herunder et sammendrag av viktige regnskapsprinsipper.

Etter vår mening

- oppfyller årsregnskapet gjeldende lovkrav, og
- gir årsregnskapet et rettviseende bilde av selskapets finansielle stilling per 31. desember 2023 og av dets resultater for regnskapsåret avsluttet per denne datoen i samsvar med regnskapslovens regler og god regnskapsskikk i Norge.

Grunnlag for konklusjonen

Vi har gjennomført revisjonen i samsvar med International Standards on Auditing (ISA-ene). Våre oppgaver og plikter i henhold til disse standardene er beskrevet nedenfor under "Revisors oppgaver og plikter ved revisjonen av årsregnskapet". Vi er uavhengige av selskapet i samsvar med kravene i relevante lover og forskrifter i Norge og International Code of Ethics for Professional Accountants (inkludert internasjonale uavhengighetsstandarder) utstedt av International Ethics Standards Board for Accountants (IESBA-reglene), og vi har overholdt våre øvrige etiske forpliktelser i samsvar med disse kravene. Innhentet revisjonsbevis er etter vår vurdering tilstrekkelig og hensiktsmessig som grunnlag for vår konklusjon.

Ledelsens ansvar for årsregnskapet

Styret og daglig leder (ledelsen) er ansvarlige for å utarbeide årsregnskapet og for at det gir et rettviseende bilde i samsvar med regnskapslovens regler og god regnskapsskikk i Norge. Ledelsen er også ansvarlig for slik intern kontroll som den finner nødvendig for å kunne utarbeide et årsregnskap som ikke inneholder vesentlig feilinformasjon, verken som følge av misligheter eller utilsiktede feil.

Ved utarbeidelsen av årsregnskapet må ledelsen ta standpunkt til selskapets evne til fortsatt drift og opplyse om forhold av betydning for fortsatt drift. Forutsetningen om fortsatt drift skal legges til grunn for årsregnskapet så lenge det ikke er sannsynlig at virksomheten vil bli avvirket.

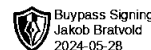
HVERVEN REVISJON

Statsautoriserte revisorer

MEDLEM AV DEN NORSKE REVISORFØRENING

Kartverksveien 5 | 3511 Hønefoss | 32 11 69 00 | NO 979 290 861 MVA | hvervenrevisjon.no





Revisors oppgaver og plikter ved revisjonen av årsregnskapet

Vårt mål er å oppnå betryggende sikkerhet for at årsregnskapet som helhet ikke inneholder vesentlig feilinformasjon, verken som følge av misligheter eller utilsiktede feil, og å avgi en revisjonsberetning som inneholder vår konklusjon. Betryggende sikkerhet er en høy grad av sikkerhet, men ingen garanti for at en revisjon utført i samsvar med ISA-ene, alltid vil avdekke vesentlig feilinformasjon. Feilinformasjon kan oppstå som følge av misligheter eller utilsiktede feil. Feilinformasjon er å anse som vesentlig dersom den enkeltvis eller samlet med rimelighet kan forventes å påvirke de økonomiske beslutningene som brukerne foretar på grunnlag av årsregnskapet.

For videre beskrivelse av revisors oppgaver og plikter vises det til:
<https://revisorforeningen.no/revisjonsberetninger>.

Hønefoss, 25.05.2024

Hverven Revisjon AS

(elektronisk signert)

Jakob Bratvold
statsautorisert revisor



HVERVEN REVISJON
Statsautoriserte revisorer


MEDLEM AV DEN NORSKE REVISORFØRENING


Kartverksveien 5 | 3511 Hønefoss | 32 11 69 00 | NO 979 290 861 MVA | hvervenrevisjon.no





 BankID Signing
Kathrine Reime
2024-05-28

 BankID Signing
Daniel Samuelsen
2024-05-28

 BankID Signing
Joakim Samuelsen
2024-05-28



 BankID Signing
Jan Samuelsen
2024-05-28

Årsregnskap 2023

Yes Invest AS

Resultatregnskap
Balanse
Noter til regnskapet



Org.nr.: 929 700 007

 BankID Signing
Kathrine Reime
2024-05-28 BankID Signing
Daniel Samuelsen
2024-05-28 BankID Signing
Joakim Samuelsen
2024-05-28 BankID Signing
Jan Samuelsen
2024-05-28

Resultatregnskap			
Yes Invest AS			
Driftsinntekter og driftskostnader	Note	2023	2022
Salgsinntekt		245 000	197 500
Annen driftsinntekt		26 400	26 400
		<u>271 400</u>	<u>223 900</u>
Lønnskostnad	2	778 227	774 329
Avskrivning på driftsmidler	3	5 000	5 000
Annen driftskostnad		97 937	100 326
		<u>881 164</u>	<u>879 655</u>
Driftsresultat		<u>-609 764</u>	<u>-655 755</u>
Finansinntekter og finanskostnader			
Inntekt på investering i tilknyttet selskap		959 560	2 506 692
Annen renteinntekt		6 864	6
Annen rentekostnad		-92 085	-61 669
Annen finanskostnad		-2 540	-604
		<u>871 799</u>	<u>2 444 426</u>
Resultat før skattekostnad		262 035	1 788 671
Skattekostnad ordinært resultat	4	0	0
Resultat		<u>262 035</u>	<u>1 788 671</u>
ÅRSRESULTAT		<u>262 035</u>	<u>1 788 671</u>
Overføringer			
Avsatt til utbytte	5	500 000	1 500 000
Avsatt til annen egenkapital	5	0	288 671
Overført fra annen egenkapital		237 965	0
		<u>262 035</u>	<u>1 788 671</u>

Yes Invest AS

Side 2

 BankID Signing
Kathrine Reime
2024-05-28 BankID Signing
Daniel Samuelsen
2024-05-28 BankID Signing
Joakim Samuelsen
2024-05-28 BankID Signing
Jan Samuelsen
2024-05-28



Balanse

Yes Invest AS

EIENDELER	Note	2023	2022
Anleggsmidler			
<u>Varige driftsmidler</u>			
Tomter, bygninger o.a. fast eiendom		2 277 667	2 277 667
Driftsløsøre, inventar o.a. utstyr	3	6 000	11 000
	3	<u>2 283 667</u>	<u>2 288 667</u>
<u>Finansielle driftsmidler</u>			
Investeringer i tilknyttet selskap	6	<u>4 605 000</u>	<u>4 605 000</u>
Sum anleggsmidler		<u>6 888 667</u>	<u>6 893 667</u>
Omløpsmidler			
<u>Fordringer</u>			
Andre kortsiktige fordringer		<u>1 454 886</u>	<u>2 504 886</u>
<u>Investeringer</u>			
Markedsbaserte aksjer		<u>88 036</u>	<u>88 036</u>
<u>Bankinnskudd, kontanter o.l.</u>		<u>587 610</u>	<u>763 138</u>
Sum omløpsmidler		<u>2 130 532</u>	<u>3 356 060</u>
SUM EIENDELER		<u>9 019 199</u>	<u>10 249 727</u>

Yes Invest AS

Side 3

 BankID Signing
Kathrine Reime
2024-05-28 BankID Signing
Daniel Samuelsen
2024-05-28 BankID Signing
Joakim Samuelsen
2024-05-28 BankID Signing
Jan Samuelsen
2024-05-28

Balanse

Yes Invest AS

EGENKAPITAL OG GJELD	Note	2023	2022
Egenkapital			
<u>Innskutt egenkapital</u>			
Aksjekapital		720 000	720 000
Overkurs		140 000	140 000
		<u>860 000</u>	<u>860 000</u>
<u>Opptjent egenkapital</u>			
Annen egenkapital		5 956 645	6 194 610
Sum egenkapital	5	<u>6 816 645</u>	<u>7 054 610</u>
Gjeld			
<u>Annen langsiktig gjeld</u>			
Gjeld til kredittinstitusjoner	7	1 500 000	1 500 000
<u>Kortsiktig gjeld</u>			
Leverandørgjeld		4 036	8 713
Skyldig offentlige avgifter		103 393	91 896
Utbytte		500 000	1 500 000
Annen kortsiktig gjeld		95 125	94 508
		<u>702 554</u>	<u>1 695 117</u>
Sum gjeld		<u>2 202 554</u>	<u>3 195 117</u>
SUM EGENKAPITAL OG GJELD		<u>9 019 199</u>	<u>10 249 727</u>

Hønefoss, 25.05.2024
Styret i Yes Invest AS

Daniel Samuelsen
Styrets leder

Jan Samuelsen
Styremedlem / daglig leder

Joakim Samuelsen
Styremedlem

Kathrine Reime
Styremedlem



Noter til årsregnskapet 2023 Yes Invest AS



Regnskapsprinsipper

Årsregnskapet er satt opp i samsvar med regnskapsloven og NRS 8 - God regnskapsskikk for små foretak.

Driftsinntekter

Inntektsføring ved salg av varer skjer på leveringstidspunktet. Tjenester inntektsføres etter hvert som de leveres.

Skatt

Skattekostnaden i resultatregnskapet omfatter både periodens betalbare skatt og endring i utsatt skatt. Utsatt skatt er beregnet med 22 % på grunnlag av de midlertidige forskjeller som eksisterer mellom regnskapsmessige og skattemessige verdier, samt ligningsmessig underskudd til fremføring ved utgangen av regnskapsåret. Skatteøkende og skattereduserende midlertidige forskjeller som reverserer eller kan reverseres i samme periode er utlignet og nettoført.

Klassifisering og vurdering av anleggsmidler

Anleggsmidler omfatter eiendeler bestemt til varig eie og bruk. Anleggsmidler er vurdert til anskaffelseskost. Varige driftsmidler balanseføres og avskrives over driftsmidlets økonomiske levetid.

Klassifisering og vurdering av omløpsmidler

Omløpsmidler og kortsiktig gjeld omfatter normalt poster som forfaller til betaling innen ett år etter balansedagen, samt poster som knytter seg til varekretsløpet. Omløpsmidler vurderes til laveste verdi av anskaffelseskost og virkelig verdi.

Fordringer

Kundefordringer og andre fordringer oppføres til pålydende etter fradrag for avsetning til forventet tap. Avsetning til tap gjøres på grunnlag av en individuell vurdering av de enkelte fordringene.

Note 2 Lønnskostnader og ytelser, godtgjørelser til daglig leder, styret og revisor

Lønnskostnader	2023	2022
Lønninger	653 796	653 796
Arbeidsgiveravgift	96 022	95 688
Pensjonskostnader	28 409	24 845
Sum	778 227	774 329

Selskapet har i 2023 sysselsatt 1,5 årsverk.

Pensjonsforpliktelser

Selskapet er pliktig til å ha tjenstepensjonsordning etter lov om obligatorisk tjenstepensjon. Selskapets pensjonsordninger tilfredsstiller kravene i denne lov.



Noter til årsregnskapet 2023 Yes Invest AS



Note 3 Anleggsmidler

	Maskiner og utstyr	Sum
Anskaffelseskost pr. 01.01.23	36 800	36 800
Anskaffelseskost 31.12.23	36 800	36 800
Akkumulerte avskrivninger 31.12.23	30 800	30 800
Av- og nedskrivninger pr. 31.12.23	30 800	30 800
Bokført verdi 31.12.23	6 000	6 000
Årets ordinære avskrivninger	5 000	5 000
Økonomisk levetid	7 år	

Selskapet eier videre en enebolig i Kragerø som er bokført til kostpris kr 2 277 667. Eiendommen blir ikke avskrevet.

Note 4 Skatt

Årets skattekostnad	2023	2022
<u>Resultatført skatt på ordinært resultat:</u>		
Betalbar skatt	0	0
Endring i utsatt skattefordel	0	0
Skattekostnad ordinært resultat	0	0
<u>Skattepliktig inntekt:</u>		
Ordinært resultat før skatt	262 035	1 788 671
Permanente forskjeller	-884 273	-2 427 764
Endring i midlertidige forskjeller	-7 059	1 985
Skattepliktig inntekt	-629 297	-637 108

Spesifikasjon av midlertidige forskjeller og grunnlaget for utsatt skatt i balansen:

	2023	2022	Endring
Varige driftsmidler	6 000	-1 059	-7 059
Avsetninger mv	-10 000	-10 000	0
Sum	-4 000	-11 059	-7 059
Inntektsført avsatt utbytte	28 500	75 000	46 500
Akkumulert fremførbart underskudd	-6 076 374	-5 447 077	629 297
Inngår ikke i beregningen av utsatt skatt	6 051 874	5 383 136	-668 738
Grunnlag for beregning av utsatt skatt	0	0	0

I henhold til god regnskapsskikk balanseføres ikke utsatt skattefordel.

Yes Invest AS

Side 6



Noter til årsregnskapet 2023 Yes Invest AS

 BankID Signing
Kathrine Reime
2024-05-28
 BankID Signing
Daniel Samuelsen
2024-05-28
 BankID Signing
Joakim Samuelsen
2024-05-28
 BankID Signing
Jan Samuelsen
2024-05-28

Note 5 Egenkapital

	Aksjekapital	Overkurs	Annen egenkapital	Sum egenkapital
Egenkapital Pr. 01.01.2023	720 000	140 000	6 194 610	7 054 610
Årets resultat			262 035	262 035
Utbytte			-500 000	-500 000
Pr. 31.12.2023	720 000	140 000	5 956 645	6 816 645

Note 6 Tilknyttede selskaper

	Kontor-kommune	Eier-andel	Balanseført verdi	Egenkapital	Resultat
Fossum AS	Ringerike	35,0 %	2 100 000	1 491 567	1 458 015
Rørgården Hønefoss AS	Ringerike	50,0 %	2 005 000	6 871 120	980 605
Varme & Sanitær AS	Ringerike	50,0 %	500 000	2 469 177	801 779
Sum			4 605 000	10 831 864	3 240 399

Note 7 Gjeld og pantstillelser

	2023	2022
Gjeld som er sikret ved pant		
Langsiktig gjeld til kredittinstitusjoner	1 500 000	1 500 000
Sum	1 500 000	1 500 000
Pantsatte eiendeler		
Bygninger og tomter	2 277 667	
Sum	2 277 667	