



ÅRSREGNSKAPET FOR REGNSKAPSÅRET 2021 - GENERELL INFORMASJON

Enheten

Organisasjonsnummer:	919 819 898
Organisasjonsform:	Aksjeselskap
Foretaksnavn:	SØRLAMINERING AS
Forretningsadresse:	Heddeland Industriområde 5 4534 MARNARDAL

Regnskapsår

Årsregnskapets periode:	01.01.2021 - 31.12.2021
-------------------------	-------------------------

Konsern

Morselskap i konsern:	Ja
Konsernregnskap lagt ved:	Nei

Regnskapsregler

Regler for små foretak benyttet:	Nei
Benyttet ved utarbeidelsen av årsregnskapet til selskapet:	Regnskapslovens alminnelige regler

Årsregnskapet fastsatt av kompetent organ

Bekreftet av representant for selskapet:	Sverre Larsen
Dato for fastsettelse av årsregnskapet:	09.06.2022

Grunnlag for avgivelse

År 2021: Årsregnskapet er elektronisk innlevert
År 2020: Tall er hentet fra elektronisk innlevert årsregnskap fra 2021

Det er ikke krav til at årsregnskapet m.v. som sendes til Regnskapsregisteret er undertegnet. Kontrollen på at dette er utført ligger hos revisor/enhetens øverste organ. Sikkerheten ivaretas ved at innsender har rolle/rettighet for innsending av årsregnskapet via Altinn, og ved at det bekreftes at årsregnskapet er fastsatt av kompetent organ.

Brønnøysundregistrene, 04.08.2023



Resultatregnskap

Beløp i: NOK	Note	2021	2020
RESULTATREGNSKAP			
Inntekter			
Salgsinntekt	1	166 901 587	130 667 731
Annen driftsinntekt		239 989	3 000
Sum inntekter		167 141 576	130 670 731
Kostnader			
Endring i beholdning av varer under tilvirkning og ferdig tilvirkede varer		-9 773 393	1 482 112
Varekostnad	8	100 806 194	62 679 524
Lønnskostnad	3, 9	34 336 438	31 224 391
Avskrivning på varige driftsmidler og immaterielle eiendeler	4	5 591 787	4 221 684
Annen driftskostnad	3	25 080 616	22 742 067
Sum kostnader		156 041 642	122 349 778
Driftsresultat		11 099 934	8 320 953
Finansinntekter og finanskostnader			
Inntekt på investering i datterselskap		1 775 000	
Annen renteinntekt		46 959	7 117
Sum finansinntekter		1 821 959	7 117
Annen rentekostnad		892 713	1 072 681
Annen finanskostnad		73 741	38 129
Sum finanskostnader		966 455	1 110 810
Netto finans		855 504	-1 103 693
Ordinært resultat før skattekostnad		11 955 438	7 217 260
Skattekostnad på ordinært resultat		2 119 339	1 588 322
Ordinært resultat etter skattekostnad		9 836 099	5 628 938
Årsresultat	6	9 836 099	5 628 938
Årsresultat etter minoritetsinteresser		9 836 099	5 628 938



Resultatregnskap

Beløp i: NOK	Note	2021	2020
Totalresultat		9 836 099	5 628 938
Overføringer og disponeringer			
Ordinært utbytte		5 000 000	4 370 000
Konsernbidrag		1 170 000	491 400
Avsatt til annen egenkapital		3 666 099	767 538
Sum overføringer og disponeringer	6	9 836 099	5 628 938



Balanse

Beløp i: NOK	Note	2021	2020
BALANSE - EIENDELER			
Anleggsmidler			
Immaterielle eiendeler			
Goodwill			400 000
Utsatt skattefordel	11		
Pensjonsmidler	9	3 912 171	3 694 423
Sum immaterielle eiendeler		3 912 171	4 094 423
Varige driftsmidler			
Tomter, bygninger og annen fast eiendom	4, 10	24 586 930	25 599 609
Maskiner og anlegg	4, 10, 15	10 108 074	11 631 751
Driftsløsøre, inventar, verktøy, kontormaskiner o.l.	4		
Sum varige driftsmidler		34 695 004	37 231 360
Finansielle anleggsmidler			
Investering i datterselskap	7	7 733 580	7 483 580
Investering i annet foretak i samme konsern	7		
Sum finansielle anleggsmidler		7 733 580	7 483 580
Sum anleggsmidler		46 340 755	48 809 363
Omløpsmidler			
Varer			
Sum varer	8, 10	22 564 804	9 183 420
Fordringer			
Kundefordringer	10, 13	29 611 886	21 541 728
Andre kortsiktige fordringer	13	2 010 212	1 538 156
Sum fordringer		31 622 098	23 079 884
Bankinnskudd, kontanter og lignende			
Bankinnskudd, kontanter o.l.	2	43 591	43 604
Sum bankinnskudd, kontanter og lignende		43 591	43 604
Sum omløpsmidler		54 230 493	32 306 908



Balanse

Beløp i: NOK	Note	2021	2020
SUM EIENDELER		100 571 247	81 116 271
BALANSE - EGENKAPITAL OG GJELD			
Egenkapital			
Innskutt egenkapital			
Selskapskapital (2 400 aksjer á kr 3 000)	5	7 200 000	7 200 000
Beholdning av egne aksjer	5		
Overkurs		12 122 400	12 122 400
Sum innskutt egenkapital		19 322 400	19 322 400
Opptjent egenkapital			
Annen egenkapital		7 934 453	4 268 354
Sum opptjent egenkapital		7 934 453	4 268 354
Sum egenkapital	6	27 256 853	23 590 754
Gjeld			
Langsiktig gjeld			
Pensjonsforpliktelser	9		
Utsatt skatt	11	1 480 759	1 889 717
Sum avsetninger for forpliktelser		1 480 759	1 889 717
Annen langsiktig gjeld			
Gjeld til kredittinstitusjoner	10	26 410 530	29 122 513
Øvrig langsiktig gjeld	10, 13		735 424
Sum annen langsiktig gjeld		26 410 530	29 857 937
Sum langsiktig gjeld		27 891 288	31 747 653
Kortsiktig gjeld			
Gjeld til kredittinstitusjoner		7 285 634	3 451 238
Leverandørgjeld	13	19 876 873	5 437 902
Betalbar skatt	11	2 198 297	1 965 563
Skyldige offentlige avgifter		4 391 797	4 655 230
Avsatt utbytte	6	5 000 000	4 370 000
Annen kortsiktig gjeld	13	6 670 505	5 897 931



Balanse

Beløp i: NOK	Note	2021	2020
Sum kortsiktig gjeld		45 423 106	25 777 863
 Sum gjeld		 73 314 394	 57 525 517
 SUM EGENKAPITAL OG GJELD		 100 571 247	 81 116 271



Årsregnskap 2021 Sørlaminering AS



SØRLAMINERING AS

SØRLAMINERING AS

STYRETS ÅRSBERETNING 2021

Virksomhetens art

Sørlaminering AS produserer og selger limtre. Produksjon og administrasjon er lokalisert i Marnardal på Sørlandet. I tillegg er Sørlaminering morselskap for et salgsselskap og et eiendomsselskap i Larvik.

Fortsatt drift

Etter styrets vurdering er forutsetningene for fortsatt drift til stede, og årsregnskapet er satt opp under denne forutsetningen.

Redegjørelse for årsregnskapet

2021 ble et spesielt år med en kraftig prisvekst på trelast pga. økt etterspørsel spesielt på det internasjonale markedet. Sørlaminering har også måtte øke prisene på våre produkter for å dekke inn de økte kostnadene. Den betydelige omsetningsveksten i 2021 har sin bakgrunn i dette, men skyldes også noe økt salg i mengde.

Selskapet har i 2021 hatt en omsetningsvekst på ca. kr. 36 mill. i forhold til fjoråret og fikk dermed en totalomsetning på kr 167 mill. Kostnadene har naturlig økt noe i forhold til fjoråret, men resultat viser allikevel et bedre bidrag både i kroner og prosent enn fjoråret. Resultatet etter skatt og utbytte fra datterselskaper på kr 1,8 mill. ble på kr. 9.836.099,-. Egenkapitalen er på 27,1 % av en total kapital på kr. 100,6 mill., og selskapet står godt rustet finansielt for videre utvikling av bedriften.

Styret mener at årsregnskapet gir et rettvise bilde av selskapets eiendeler, gjeld, finansielle stilling og resultat.

Finansiell risiko

Selskapet er eksponert for ulike typer finansiell risiko, knyttet til virksomhetens ordinære drift. Selskapet kan på flere områder i liten grad påvirke de risikofaktorene som en utsettes for. Når det gjelder omsetning og pris på selskapets produkter opereres det i markeder med fri konkurranse og selskapet strategi er å være konkurransedyktig på kvalitet, pris og leveranser og samtidig søke mot lengre kontrakter med våre viktigste kunder/ forhandlere.

Tilgjengelighet og pris på trelast er vår største risiko på kostnadssiden og avhjelpes med å ha flere leverandører - også utenlandske, og samtidig ha muligheten til å justere egne priser i forhold til prisøkningen i innsatsfaktorene. Selskapet har sikret over halvparten av lånegjelden ved en langsiktig renteswap avtale.

Det er inngått styreansvarsforsikring i henhold til avtale med AIG som dekker styrets medlemmer og alle i ledende posisjoner i selskapet.



Arbeidsmiljøet

Sykefraværet ved bedriftene var på 8,8 % fordelt mellom langtidsfravær på 5,2 % og korttidsfravær på 3,6 %. Det totale fraværet viser en betydelig økning som hovedsakelig skyldes økning i langtidsfraværet, men har også bakgrunn i økt fravær pga. koronapandemien. Sørlaminering har hatt to mindre arbeidsuhell med personskader i 2020 og selskapet arbeider videre med en null versjon på dette område.

Styret anser arbeidsmiljøet som godt. Bedriften arbeider kontinuerlig med tiltak som skal bedre arbeidsmiljøet ved fabrikkene samt redusere sykefraværet.

Selskapet har 46 ansatte og av disse er seks kvinner. I styret er der en kvinne av totalt 6 styremedlemmer. Selskapet vil fortsette arbeidet med å fremme likestillingen og forhindre diskriminering på bedriften.

Ytre miljø

Produksjonsanleggene slipper i liten grad ut stoffer og avfallsprodukter som representerer noen miljøpåvirkning. Virksomheten er ikke regulert av konsesjoner av miljømessig karakter. Selskapet arbeider kontinuerlig med å videreutvikle produkter og produksjonsprosesser slik at miljøbelastningen på det ytre miljø knyttet til ressursforbruk, produksjon, transport, anvendelse og deponering skal minimaliseres. I 2021 ble det investert et flihhuggings anlegg som gjør at en utnytter ressursene bedre og reduserer avfallshåndteringen og strømforbruket.


Forskning og utvikling

Selskapet har deltatt i utviklingen i bruk av limtre i bygg samt energireducerende tiltak ved bedriften.


Redegjørelse for selskapets utsikter

Etter styrets mening har Sørlaminering AS et godt utgangspunkt for videre utvikling innenfor sitt driftsområde. Dette gjelder ressurser med hensyn til personell, organisasjon, økonomi og teknikk. Koronapandemien har i liten grad hatt innvirkning på selskapets drift i 2021, og utsiktene for de neste år er foreløpig positive, selv om de generelle konsekvensene av urolighetene i Europa gir en viss usikkerhet om utviklingen fremover.

Marnardal, 29.3.2022



John G. Bernander
Styreleder



Hallvard Nilsen



Gunnar Adolf Aanesland




Sten Pedersen



Elin Gilje Jakobsen



Rolf Aage Lunde



Sverre Larsen



Sørlaminering AS

Resultatregnskap

NOTE	DRIFTSINNEKTER OG DRIFTSKOSTNADER	2021	2020
1	Salgsinntekt	166 901 587	130 667 731
	Annen driftsinntekt	239 989	3 000
	Sum driftsinntekter	167 141 576	130 670 731
	Endring i beholdning av varer under tilvirkning og ferdigvarer	-9 773 393	1 482 112
8	Varekostnad	100 806 194	62 679 524
3, 9	Lønnskostnad	34 336 438	31 224 391
4	Avskrivning på varige driftsmidler og immaterielle eiendeler	5 591 787	4 221 684
3	Annen driftskostnad	25 080 616	22 742 067
	Sum driftskostnader	156 041 642	122 349 778
	Driftsresultat	11 099 934	8 320 953
	FINANSINNEKTER OG FINANSKOSTNADER		
	Inntekt på investering i datterselskap	1 775 000	0
	Annen renteinntekt	46 959	7 117
	Annen rentekostnad	-892 713	-1 072 681
	Annen finanskostnad	-73 741	-38 129
	Netto finansresultat	855 504	-1 103 693
	Ordinært resultat før skattekostnad	11 955 438	7 217 260
	Skattekostnad på ordinært resultat	-2 119 339	-1 588 322
	Ordinært resultat	9 836 099	5 628 938
6	ÅRSRESULTAT	9 836 099	5 628 938
	OVERFØRINGER		
	Foreslått avsatt utbytte	5 000 000	4 370 000
	Avgitt konsernbidrag (netto etter skatt)	1 170 000	491 400
	Avsatt til annen egenkapital	3 666 099	767 538
6	Sum overføringer	9 836 099	5 628 938



Sørlaminering AS

Balanse pr. 31. desember

NOTE	EIENDELER	2021	2020
	Anleggsmidler		
	Immaterielle eiendeler		
	Goodwill	0	400 000
9	Pensjonsmidler	3 912 171	3 694 423
	Sum immaterielle eiendeler	3 912 171	4 094 423
	Varige driftsmidler		
4, 10	Tomter, bygninger og annen fast eiendom	24 586 930	25 599 609
4, 10, 15	Maskiner og anlegg	10 108 074	11 631 751
	Sum varige driftsmidler	34 695 004	37 231 360
	Finansielle anleggsmidler		
7	Investeringer i datterselskap	7 733 580	7 483 580
	Sum finansielle anleggsmidler	7 733 580	7 483 580
	Sum anleggsmidler	46 340 755	48 809 363
	Omløpsmidler		
8, 10	Varer	22 564 804	9 183 420
	Fordringer		
10, 13	Kundefordringer	29 611 886	21 541 728
13	Andre kortsiktige fordringer	2 010 212	1 538 156
	Sum fordringer	31 622 098	23 079 884
2	Bankinnskudd, kontanter o.l.	43 591	43 604
	Sum omløpsmidler	54 230 493	32 306 908
	SUM EIENDELER	100 571 247	81 116 271



Sørlaminering AS

Balanse pr. 31. desember

NOTE	EGENKAPITAL OG GJELD	2021	2020
	Egenkapital		
	Innskutt egenkapital		
5	Selskapskapital (2 400 aksjer á kr 3 000)	7 200 000	7 200 000
	Overkurs	12 122 400	12 122 400
	Sum innskutt egenkapital	19 322 400	19 322 400
	Opptjent egenkapital		
	Annen egenkapital	7 934 453	4 268 354
	Sum opptjent egenkapital	7 934 453	4 268 354
6	Sum egenkapital	27 256 853	23 590 754
	Gjeld		
	Avsetning for forpliktelser		
11	Utsatt skatt	1 480 759	1 889 717
	Sum avsetninger for forpliktelser	1 480 759	1 889 717
	Annen langsiktig gjeld		
10	Gjeld til kredittinstitusjoner	26 410 530	29 122 513
10, 13	Øvrig langsiktig gjeld	0	735 424
	Sum annen langsiktig gjeld	26 410 530	29 857 937
	Kortsiktig gjeld		
	Gjeld til kredittinstitusjoner	7 285 634	3 451 238
13	Leverandørgjeld	19 876 873	5 437 902
11	Betalbar skatt	2 198 297	1 965 563
	Skyldige offentlige avgifter	4 391 797	4 655 230
6	Avsatt utbytte	5 000 000	4 370 000
13	Annen kortsiktig gjeld	6 670 505	5 897 931
	Sum kortsiktig gjeld	45 423 106	25 777 863
	Sum gjeld	73 314 394	57 525 517
	SUM EGENKAPITAL OG GJELD	100 571 247	81 116 271

Marnardal, 29.03.2022

Gunnar Adolf Aanesland
styremedlem

Rolf Aage Lunde
styremedlem

Sverre Larsen
daglig leder

Hallvard Nilsen
styremedlem

John Gordon Bernander
styreleder

Sten Pedersen
styremedlem

Elm Gilje Jakobsen
styremedlem



Indirekte kontantstrøm

Sørlaminering AS

	Note	2021	2020
Kontantstrømmer fra operasjonelle aktiviteter			
Resultat før skattekostnad		11 955 438	7 217 260
Periodens betalte skatt		1 965 563	1 192 036
Ordinære avskrivninger		5 591 787	4 221 684
Endring i varelager		-13 381 384	1 509 480
Endring i kundefordringer		-8 070 157	-4 021 483
Endring i leverandørgjeld		14 438 971	940 521
Forskj. kostnadsført pensjon og inn-/utbet. i pensjonsordn.		-1 226 348	1 577 299
Endring i konsernmellomværende		0	-121 659
Endring i andre tidsavgrensingsposter		-16 518	-646 208
Netto kontantstrøm fra operasjonelle aktiviteter		7 326 226	9 484 857
Kontantstrømmer fra investeringsaktiviteter			
Utbetalinger ved kjøp av varige driftsmidler		2 601 432	871 869
Utbetalinger ved kjøp av aksjer og andeler i andre foret.		250 000	281 680
Netto kontantstrøm fra investeringsaktiviteter		-2 851 432	-1 153 549
Kontantstrømmer fra finansieringsaktiviteter			
Innbetalinger/utbetalinger ved opptak/nedbet av langsik.		-3 447 407	-2 308 416
Netto endring i kassekreditt		3 834 000	-1 520 236
Utbetalinger av utbytte		4 370 000	4 000 000
Innbetalinger av konsernbidrag		0	-491 400
Utbetalinger av konsernbidrag		491 400	8 600
Netto kontantstrøm fra finansieringsaktiviteter		-4 474 807	-8 328 652
Netto endring i kontanter og kontantekvivalenter		-13	2 656
Beh. av kont. og kontantekvivalenter ved per. begynnel.		43 604	40 947
Beh. av kont. og kontantekvivalenter ved per. slutt		43 591	43 603



Regnskapsprinsipper

Årsregnskapet er satt opp i samsvar med regnskapslovens bestemmelser og god regnskapsskikk.

Hovedregel for vurdering av eiendeler og gjeld

Eiendeler bestemt til varig eie eller bruk er klassifisert som anleggsmidler. Andre eiendeler er klassifisert som omløpsmidler. Fordringer som skal tilbakebetales innen ett år er klassifisert som omløpsmidler. Ved klassifisering av kortsiktig gjeld og langsiktig gjeld er tilsvarende kriterier lagt til grunn.

Omløpsmidler vurderes til laves av anskaffelseskost og virkelig verdi.

Anleggsmidler vurderes til anskaffelseskost, men nedskrives til gjenvinnbart beløp dersom dette er lavere enn bokført verdi, og verdifallet forventes ikke å være forbigående. Anleggsmidler med begrenset økonomisk levetid avskrives planmessig.

Annen langsiktig gjeld og kortsiktig gjeld er vurdert til pålydende beløp.

Eiendeler og gjeld i utenlandsk valuta

Pengeposter i utenlands valuta er i balansen omregnet til balansedagens kurs.

Aksjer og andeler i tilknyttet selskap og datterselskap

Investeringer i datterselskaper vurderes etter kostmetoden. Investeringene blir nedskrevet til virkelig verdi dersom verdifallet ikke er forbigående og det må anses nødvendig etter god regnskapsskikk.

Mottatt utbytte og konsernbidrag fra datterselskapene er inntektsført som annen finansinntekt.

Tilsvarende gjelder for investeringer i tilknyttede selskaper.

Varer

Varer er vurdert til laveste av anskaffelseskost etter FIFO-metoden og netto salgsverdi. For råvarer og varer i arbeid beregnes netto salgsverdi til salgsværdien av ferdig tilvirkede varer redusert for gjenværende tilvirkningskostnader og salgskostnader. Egenproduserte varer er verdsatt til laveste av full tilvirkningskost og virkelig verdi.

Inntekter

Inntekt regnskapsføres når den er opptjent, altså når både risiko og kontroll i hovedsak er overført til kunden. Dette vil normalt være tilfellet når varen er levert til kunden. Inntektene regnskapsføres med verdien av vederlaget på transaksjonstidspunktet.

Fordringer

Kundefordringer og andre fordringer er oppført til pålydende etter fradrag for avsetning til forventet tap. Avsetning til tap gjøres på grunnlag av en individuell vurdering av de enkelte fordringene, samt en samlet vurdering av hele kundemassen.

Bankinnskudd, kontanter og lignende

Bankinnskudd, kontanter og lignende inkluderer kontanter, bankinnskudd og andre betalingsmidler med forfallsdato som er kortere enn tre måneder fra anskaffelse.

Pensjoner

Selskapet har en kollektiv pensjonsordning samt den avtalefestede førtidspensjonsordningen for sine ansatte. I tillegg er det etablert en innskuddsordning for nyansatte. Avtalene er sikret gjennom forsikringsselskap. Regnskapsføringen av ordningene legger til grunn lineær opptjeningsprofil og forventet sluttlønn som opptjeningsgrunnlag.

Ved verdsettelsen av pensjonsmidler og pensjonsforpliktelser benyttes estimerte verdier ved regnskapsavslutningen. Netto pensjonsmidler føres i balansen som immateriell eiendel.

**Kostnader**

Kostnader regnskapsføres som hovedregel i samme periode som tilhørende inntekt. I de tilfeller det ikke er en klar sammenheng mellom utgifter og inntekter fastsettes fordelingen etter skjønnsmessige kriterier. Øvrige unntak fra sammenstillingsprinsippet er angitt der det er aktuelt.

Skatter

Skattekostnaden sammenstilles med regnskapsmessig resultat før skatt. Skatt knyttet til egenkapitaltransaksjoner er ført mot egenkapitalen. Skattekostnaden består av betalbar skatt (skatt på årets direkte skattepliktige inntekt) og endring i netto utsatt skatt.

Utsatt skatt og utsatt skattefordel er presentert netto i balansen

Leieavtaler

Driftsmidler som leies på betingelser som i det vesentlige overfører økonomisk risiko og kontroll til selskapet (finansiell leasing), balanseføres under varige driftsmidler og tilhørende leieforpliktelse medtas som forpliktelse under rentebærende gjeld til nåverdien av leieinnbetalingene. Driftsmidlet avskrives planmessig, og forpliktelsen reduseres med betalt leie etter fradrag for beregnede leiekostnader

Mellomværende med foretak i samme konsern

Konsernmellomværender er balanseført i egen regnskapslinjer og klassifisert etter normal inndeling.

Gruppetilhørighet

Sørlaminering AS med datterselskaper inngår i konsernet Sørlaminering Holding AS.

Sørlaminering Holding AS utarbeider konsernregnskap.



Note 1 Salgsinntekter

Av selskapets salgsinntekter er kr 166 611 389 omsatt på det norske markedet, mens kr 290 198 er solgt til EU-land.

Note 2 Betalingsmidler

Selskapet har inngått avtale om skattetrekksgaranti med Nordea.

Note 3 Lønnskostnader og ytelser, godtgjørelser til daglig leder, styret og revisor

Lønnskostnader	2021	2020
Lønninger	26 408 102	24 314 155
Arbeidsgiveravgift	4 057 353	3 379 848
Pensjonskostnader	3 005 624	2 880 871
Andre ytelser	865 359	649 518
Sum	34 336 438	31 224 391

Selskapet har i 2021 sysselsatt 43 årsverk.

Pensjonsforpliktelser

Selskapet er pliktig til å ha tjenstepensjonsordning etter lov om obligatorisk tjenstepensjon. Selskapets pensjonsordninger tilfredsstiller kravene i denne lov.

	2021	2020
Ytelser til styret	180 000	180 000

	2021	2020
Ytelser til daglig leder, lønn og annen godtgjørelse	1 440 590	1 562 972
Betalt pensjonspremie	524 676	280 446
Sum	1 965 266	1 843 418

Daglig leder kan ha rett på etterlønn i ett år ved krav om fratreden som daglig leder. Daglig leder har rett til å fratre etter fylte 62 år. Frem til pensjonsalder garanterer selskapet selskapet 75 % av årslønn ved fratredelsepunktet, fratrukket eventuell pensjon. Det er tegnet egen livrenteforsikring for å dekke forpliktelsene ved førtidspensjonsavtalen

Revisor

Kostnadsført revisjonshonorar for 2021 utgjør kr 82 508
I tillegg kommer honorar for andre tjenester med kr 10 000



Note 4 Varige driftsmidler

	Goodwill	Bygninger og tomter	Maskiner/inventar	Totalt
Anskaffelseskost 01.01	2 000 000	46 290 974	66 146 984	114 437 958
Tilgang	0	161 710	2 493 722	2 655 432
Mottatt investeringstilskudd i år	0	0		0
Anskaffelseskost 31.12	2 000 000	46 452 684	68 640 706	117 093 390
Akk. av-/nedskrivninger 31.12	-2 000 000	-21 865 755	-58 532 632	-82 398 387
Balanseført verdi 31.12	0	24 586 929	10 108 074	34 695 003
Årets avskrivninger	400 000	1 174 389	4 017 398	5 591 787
Avskrivningsplan	Lineær	Lineær	Lineær	
Økonomisk levetid	10 år	33 år	3-10 år	

Goodwill har oppstått gjennom oppkjøp som er av strategisk betydning for å bevare og styrke selskapets markedsposisjon. Den økonomiske levetiden for goodwill er således vurdert å overstige 5 år. I 2021 kan man ikke se at det finnes merverdi i den aktiverte goodwill og at resterende goodwill avskrives 1 år før stipulert tid..

Note 5 Aksjonærer

Aksjekapitalen i Sør laminering AS pr. 31.12 består av:

	Antall	Pålydende	Bokført
Ordinære aksjer	2 400	3 000,00	7 200 000
Sum		2 400	7 200 000

Eierstruktur

De største aksjonærene i % pr. 31.12 var:

	Ordinære	Eierandel	Stemmeandel
Sør laminering Holding AS	2 400	100,0	100,0
Totalt antall aksjer	2 400	100,0	100,0

Alle aksjene gir samme stemmerettigheter.



Note 6 Egenkapital

	Aksjekapital	Overkurs	Annen Innskutt egenkapital	Annen egenkapital	Sum egenkapital
Pr. 31.12.2020	7 200 000	12 122 400	0	4 268 354	23 590 754
Årets resultat				9 836 099	9 836 099
Avsatt utbytte			0	-5 000 000	-5 000 000
Konsembidrag avgitt				-1 170 000	-1 170 000
Pr 31.12.2021	7 200 000	12 122 400	0	7 934 453	27 256 853

Note 7 Investeringer i datterselskap og tilknyttet selskap

Firma	Forretnings- kontor	Stemme/ eierandel	Selskapets Egenkapital	Årsresultat 2021	Bokført verdi 2021
Skan-Tre AS	Larvik	100 %	1 927 302	1 018 736	56 800
Skan-Tre EiendomAS	Larvik	100 %	7 556 379	7 072	7 626 700

Note 8 Varer

	2021	2020
Råvarer	6 882 042	3 274 051
Ferdigvarer	15 682 762	5 909 369
Sum	22 564 804	9 183 420

Note 9 Ytelsespensjon

Selskapet har både innskuddsbasert og ytelsesbasert pensjonsordning og den ytelsesbaserte ordningen viser følgende aktuarberegning:

Det er totalt med 24 personer i ordningen i 2020 og 23 personer med i ordningen i 2021.

Beregning av årets pensjonskostnad:	2021	2020
Årets pensjonsopptjening	1 118 583	1 384 774
Rente på pensjonsfonsforpliktelse	536 251	676 177
Adm. kosntader	251 477	278 588
Resultatavvik pga. estimatendringer	643 383	934 091
Arbeidsgiveravgift	162 765	127 397
Avkastning pensjonsmdiler	-782 703	-1 436 019
Årets pensjonskostnad ytelsesbasert pensjonsordning	1 929 756	1 965 008



Pensjonsforpliktelse og pensjonsmidler:	2021	2020
Beregnete pensjonsforpliktelser	-38 606 993	- 36 952 437
Virkelig verdi pensjonsmidler	-34 317 358	-32 804 717
Netto reell pensjonsforpliktelse	-4 289 635	-4 147 720
Ikke resultatført estimatavvik	8 201 804	7 842 143
Balanseført pensjonsforpliktelse	3 912 169	3 694 423

Ved beregning av pensjonskostnaden og netto pensjonsforpliktelse er følgende forutsetninger lagt til grunn:	2021	2020
Diskonteringsrente	1,5 %	1,5 %
Forventet lønnsregulering	2,5 %	2,0 %
Forventet regulering av folketrygdens grunnbeløp(G)	2,25 %	1,75 %
Forventet avkastning på forndsmidler	2,9 %	2,4 %

Note 10 Gjeld/pantstillelser, Garantier

Bokført gjeld som er sikret med pant	2021	2020
Gjeld til kredittinstitusjoner	33 696 162	32 573 749
Øvrig langsiktig leasinggjeld		735 424
Ubenyttet limit kassakreditt	11 714 367	8 848 762
Sum annen langsiktig gjeld	45 410 529	42 157 935

Bokført verdi av eiendeler stilt som sikkerhet for bokført gjeld

	2021	2020
Anlegg/varige driftsmidler	35 512 190	37 631 358
Varelager	22 564 804	9 183 420
Fordringer	29 611 885	21 479 228
Totalt	87 688 879	68 294 006

Selskapet har stilt selvskyldnerkausjon for et beløp inntil kr. 300 000 til Skan-Tre AS.

Kausjonen på kr 300 000 gjelder for alle nåværende og fremtidige forpliktelser til Nordea Bank Norge ASA og /eller Nordea Bank Finland Plc.

Gjeld med forfall senere enn 5 år fra balansedagen utgjør pr.31.12. i år kr 12 738 862 og i fjor kr 15 451 167,-.



Note 11 Skatt

Årets skattekostnad	2021	2020
Resultatført skatt på ordinært resultat:		
Betalbar skatt	2 528 297	2 104 163
Endring i utsatt skatt	-408 958	-515 841
Skattekostnad ordinært resultat	2 119 339	1 588 322
Skattepliktig inntekt:		
Ordinært resultat før skatt	11 955 438	7 217 260
Permanente forskjeller	-2 322 080	2 384
Endring i midlertidige forskjeller	1 858 900	2 344 731
Avgitt konsernbidrag	-1 500 000	-630 000
Skattepliktig inntekt	9 992 258	8 934 375
Betalbar skatt i balansen:		
Betalbar skatt på årets resultat	2 528 297	2 104 163
Betalbar skatt på avgitt konsernbidrag	-330 000	-138 600
Sum betalbar skatt i balansen	2 198 297	1 965 563

Skatteeffekten av midlertidige forskjeller som har gitt opphav til utsatt skatt og utsatte skattefordeler, spesifisert på typer av midlertidige forskjeller

	2021	2020	Endring
Varige driftsmidler	1 956 764	3 865 313	1 908 549
Varebeholdning	31 651	248 659	217 008
Fordringer	-200 000	-200 000	0
Avsetninger mv	-350 000	-350 000	0
Pensjonspremie/- forpliktelse	5 292 306	5 025 649	-266 657
Sum	6 730 721	8 589 621	1 858 900
Grunnlag for utsatt skatt	6 730 721	8 589 621	1 858 900
Utsatt skatt (22 %)	1 480 759	1 889 717	408 958

Note 12 Valuta

Selskapet har i 2021 ikke hatt salg i utenlandsk valuta av vesentlig betydning. Den største delen av varekjøpet skjer i norske kroner, men noe varekjøp skjer også i utenlandsk valuta i hovedsaklig Euro.



Note 13 Mellomværende med selskap i samme konsern m.v.

	Kundefordringer		Andre fordringer	
	2021	2020	2021	2020
Foretak i samme konsern	154 834	231 235	1 775 000	0
Sum	154 834	231 235	1 775 000	0

	Leverandørgjeld		Annen kortsiktig gjeld	
	2021	2020	2021	2020
Foretak i samme konsern	1 458 292	215 458	1 500 000	630 000
Sum	1 458 292	215 458	1 500 000	630 000

Annen kortsiktig gjeld består i hovedsak av skyldig konsernbidrag.
Internt salg fra Sørlaminering AS til underliggende selskaper er kr 3 017 926,-.

Note 14 Rentebytteavtale

Selskapet har inngått avtale med Nordea om renteswap.
Av langsiktige lån er en høy andel sikret med fastrenteavtaler med ulik løpetid og rente.

Note 15 Leieavtaler

Leieobjekt	Inngått	Årlig leie			
		(ink. renter)	Forfall < 1 år	Forfall 2-5 år	Forfall > 5 år
Hundegger K2	Juli 2014	624 120	0	0	0

Sørlaminering AS har innfridd leasing gjelden og har kjøpt ut Hundegger K2 i 2021.



Fjellgata 6. - 5. etasje
4612 Kristiansand S
www.bdo.no

Uavhengig revisors beretning

Til generalforsamlingen i Sørlaminering AS

Konklusjon

Vi har revidert årsregnskapet til Sørlaminering AS.

Årsregnskapet består av:

- Balanse per 31. desember 2021,
- Resultatregnskap 2021
- Kontantstrømpoppstilling for regnskapsåret avsluttet per 31. desember 2021
- Noter til årsregnskapet, herunder et sammendrag av viktige regnskapsprinsipper.

Etter vår mening:

- Oppfyller årsregnskapet gjeldende lovkrav, og
- Gir årsregnskapet et rettviseende bilde av selskapets finansielle stilling per 31. desember 2021 og av dets resultat og kontantstrømmer for regnskapsåret i samsvar med regnskapslovens regler og god regnskapsskikk i Norge.

Grunnlag for konklusjonen

Vi har gjennomført revisjonen i samsvar med de internasjonale revisjonsstandardene International Standards on Auditing (ISA-ene). Våre oppgaver og plikter i henhold til disse standardene er beskrevet nedenfor under Revisors oppgaver og plikter ved revisjonen av årsregnskapet. Vi er uavhengige av selskapet slik det kreves i lov, forskrift og International Code of Ethics for Professional Accountants (inkludert internasjonale uavhengighetsstandarder) utstedt av the International Ethics Standards Board for Accountants (IESBA-reglene), og vi har overholdt våre øvrige etiske forpliktelser i samsvar med disse kravene. Innhentet revisjonsbevis er etter vår vurdering tilstrekkelig og hensiktsmessig som grunnlag for vår konklusjon.

Annen informasjon

Styret og daglig leder (Ledelsen) er ansvarlig for annen informasjon. Annen informasjon består av årsberetningen. Vår konklusjon om årsregnskapet ovenfor dekker ikke annen informasjon.

I forbindelse med revisjonen av årsregnskapet er det vår oppgave å lese annen informasjon. Formålet er å vurdere hvorvidt det foreligger vesentlig inkonsistens mellom annen informasjon og årsregnskapet og den kunnskap vi har opparbeidet oss under revisjonen av årsregnskapet, eller hvorvidt informasjon i annen informasjon ellers fremstår som vesentlig feil. Vi har plikt til å rapportere dersom annen informasjon fremstår som vesentlig feil. Vi har ingenting å rapportere i så henseende.

Konklusjon om årsberetningen

Basert på kunnskapen vi har opparbeidet oss i revisjonen, mener vi at årsberetningen

- er konsistent med årsregnskapet og
- inneholder de opplysninger som skal gis i henhold til gjeldende lovkrav.

Styret og daglig leders ansvar for årsregnskapet

Styret og daglig leder (Ledelsen) er ansvarlig for å utarbeide årsregnskapet og for at det gir et rettviseende bilde i samsvar med regnskapslovens regler og god regnskapsskikk i Norge. Ledelsen er også ansvarlig for slik intern kontroll som den finner nødvendig for å kunne utarbeide et årsregnskap som ikke inneholder vesentlig feilinformasjon, verken som følge av misligheter eller utilsiktede feil.



Ved utarbeidelsen av årsregnskapet må ledelsen ta standpunkt til selskapets evne til fortsatt drift og opplyse om forhold av betydning for fortsatt drift. Forutsetningen om fortsatt drift skal legges til grunn for årsregnskapet så lenge det ikke er sannsynlig at virksomheten vil bli avviklet.

Revisors oppgaver og plikter ved revisjonen av årsregnskapet

Vårt mål er å oppnå betryggende sikkerhet for at årsregnskapet som helhet ikke inneholder vesentlig feilinformasjon, verken som følge av misligheter eller utilsiktede feil, og å avgi en revisjonsberetning som inneholder vår konklusjon. Betryggende sikkerhet er en høy grad av sikkerhet, men ingen garanti for at en revisjon utført i samsvar med lov, forskrift og god revisjonsskikk i Norge, herunder ISA-ene, alltid vil avdekke vesentlig feilinformasjon som eksisterer. Feilinformasjon kan oppstå som følge av misligheter eller utilsiktede feil. Feilinformasjon blir vurdert som vesentlig dersom den enkeltvis eller samlet med rimelighet kan forventes å påvirke økonomiske beslutninger som brukerne foretar basert på årsregnskapet.

For videre beskrivelse av revisors oppgaver og plikter vises det til:
<https://revisorforeningen.no/revisjonsberetninger>

Kristiansand, 29. mars 2022
BDO AS

Jostein Håland
statsautorisert revisor