



ÅRSREGNSKAPET FOR REGNSKAPSÅRET 2023 - GENERELL INFORMASJON

Enheten

Organisasjonsnummer: 917 413 304
Organisasjonsform: Aksjeselskap
Foretaksnavn: INSPIRO GROUP AS
Forretningsadresse: Hausmanns gate 16
0182 OSLO

Regnskapsår

Årsregnskapets periode: 01.01.2023 - 31.12.2023

Konsern

Morselskap i konsern: Nei

Regnskapsregler

Regler for små foretak benyttet: Ja
Benyttet ved utarbeidelsen av årsregnskapet til selskapet: Regnskapslovens alminnelige regler

Årsregnskapet fastsatt av kompetent organ

Bekreftet av representant for selskapet: Christopher Bechmann
Dato for fastsettelse av årsregnskapet: 06.08.2024

Grunnlag for avgivelse

År 2023: Årsregnskapet er elektronisk innlevert
År 2022: Tall er hentet fra elektronisk innlevert årsregnskap fra 2023

Det er ikke krav til at årsregnskapet m.v. som sendes til Regnskapsregisteret er undertegnet. Kontrollen på at dette er utført ligger hos revisor/enhetens øverste organ. Sikkerheten ivaretas ved at innsender har rolle/rettighet for innsending av årsregnskapet via Altinn, og ved at det bekreftes at årsregnskapet er fastsatt av kompetent organ.

Brønnøysundregistrene, 21.08.2024



Resultatregnskap

Beløp i: NOK	Note	2023	2022
RESULTATREGNSKAP			
Inntekter			
Salgsinntekt		44 953 675	33 759 579
Annen driftsinntekt			-84 799
Sum inntekter		44 953 675	33 674 780
Kostnader			
Varekostnad		6 547 641	5 918 101
Lønnskostnad	1	21 761 239	19 730 510
Avskrivning av driftsmidler og immaterielle eiendeler	2	113 181	94 964
Annen driftskostnad		16 168 997	10 875 364
Sum kostnader		44 591 058	36 618 939
Driftsresultat		362 616	-2 944 160
Finansinntekter og finanskostnader			
Annen finansinntekt		36 401	38 244
Sum finansinntekter		36 401	38 244
Annen finanskostnad		264 668	291 729
Sum finanskostnader		264 668	291 729
Netto finans		-228 267	-253 485
Ordinært resultat før skattekostnad		134 349	-3 197 645
Ordinært resultat etter skattekostnad		134 349	-3 197 645
Årsresultat	3	134 349	-3 197 645
Årsresultat etter minoritetsinteresser		134 349	-3 197 645
Totalresultat		134 349	-3 197 645
Overføringer og disponeringer			
Udekket tap		134 349	-3 197 645
Sum overføringer og disponeringer		134 349	-3 197 645



Resultatregnskap

Beløp i: NOK	Note	2023	2022
---------------------	-------------	-------------	-------------



Balanse

Beløp i: NOK	Note	2023	2022
BALANSE - EIENDELER			
Anleggsmidler			
Immaterielle eiendeler			
Varige driftsmidler			
Tomter, bygninger o.a. fast eiendom	2		
Maskiner og anlegg	2		
Skip og flytende installasjoner	2		
Driftsløsøre, inventar o.a. utstyr	2	197 765	138 438
Sum varige driftsmidler		197 765	138 438
Finansielle anleggsmidler			
Investering i datterselskap			27 300
Andre langsiktige fordringer		253 778	253 778
Sum finansielle anleggsmidler		253 778	281 078
Sum anleggsmidler		451 544	419 516
Omløpsmidler			
Varer			
Fordringer			
Kundefordringer		1 153 189	3 019 397
Andre kortsiktige fordringer		522 044	568 412
Konsernfordringer	4	266 969	245 979
Sum fordringer		1 942 203	3 833 788
Bankinnskudd, kontanter og lignende			
Bankinnskudd, kontanter o.l.	5	1 966 573	2 091 825
Sum bankinnskudd, kontanter og lignende		1 966 573	2 091 825
Sum omløpsmidler		3 908 775	5 925 613
SUM EIENDELER		4 360 319	6 345 129



Balanse

Beløp i: NOK	Note	2023	2022
BALANSE - EGENKAPITAL OG GJELD			
Egenkapital			
Innskutt egenkapital			
Aksjekapital		30 000	30 000
Annen innskutt egenkapital		-2 485	-2 485
Sum innskutt egenkapital		27 515	27 515
Opptjent egenkapital			
Annen egenkapital			
Udekket tap		4 486 359	4 620 708
Sum opptjent egenkapital		-4 486 359	-4 620 708
Sum egenkapital	3, 6	-4 458 844	-4 593 193
Gjeld			
Langsiktig gjeld			
Annen langsiktig gjeld			
Gjeld til kredittinstitusjoner		502 216	801 096
Sum annen langsiktig gjeld		502 216	801 096
Sum langsiktig gjeld		502 216	801 096
Kortsiktig gjeld			
Leverandørgjeld		573 519	1 390 565
Skyldig offentlige avgifter		2 033 709	1 993 603
Annen kortsiktig gjeld		5 709 720	6 753 059
Sum kortsiktig gjeld		8 316 947	10 137 227
Sum gjeld		8 819 163	10 938 322
SUM EGENKAPITAL OG GJELD		4 360 319	6 345 129
POSTER UTENOM BALANSEN			
Garantistillelser	7		
Pantstillelser	7	9 000 000	9 000 000



Brønnøysundregistrene

ÅRSREGNSKAP FOR REGNSKAPSÅRET 2023 - GENERELL INFORMASJON

Journalnummer: 2024 726737

Enheten

Organisasjonsnummer: 917 413 304
Organisasjonsform: Aksjeselskap
Foretaksnavn: INSPIRO GROUP AS
Forretningsadresse: Hausmanns gate 16
0182 OSLO

Regnskapsår

Årsregnskapets periode: 01.01.2023 - 31.12.2023

Konsern

Morselskap i konsern: Nei

Regnskapsregler

Regler for små foretak benyttet: Ja
Benyttet ved utarbeidelsen av
årsregnskapet til selskapet: Regnskapslovens alminnelige regler

Årsregnskapet fastsatt av kompetent organ

Bekreftet av representant for selskapet: Christopher Bechmann
Dato for fastsettelse av årsregnskapet: 06.08.2024

Revisjon

Årsregnskapet er utarbeidet av ekstern
autorisert regnskapsfører: Ja
Ekstern autorisert regnskapsfører har i
løpet av regnskapsåret bistått ved den
løpende regnskapsføringen eller utført
andre tjenester for selskapet enn å
utarbeide årsregnskapet: Ja

Grunnlag for avgivelse

År 2023: Årsregnskap er elektronisk innlevert.
År 2022: Tall er hentet fra elektronisk innlevert årsregnskap fra 2023.

Det er ikke krav til at årsregnskapet m.v. som sendes til Regnskapsregisteret er undertegnet. Kontrollen på at dette er utført ligger hos revisor/enhetens øverste organ. Sikkerheten ivaretas ved at innsender har rolle/rettighet for innsending av årsregnskapet via Altinn, og ved at det bekreftes at årsregnskapet er fastsatt av kompetent organ.

Brønnøysundregistrene, 20.08.2024

Brønnøysundregistrene
Postadresse: Postboks 900, 8910 Brønnøysund
Telefon: 75 00 75 00
E-post: firmapost@brreg.no Internett: www.brreg.no
Organisasjonsnummer: 974 760 673



Organisasjonsnr: 917 413 304
INSPIRO GROUP AS

RESULTATREGNSKAP

Beløp i: NOK	Note	2023	2022
RESULTATREGNSKAP			
Inntekter			
Salgsinntekt		44 953 675	33 759 579
Annen driftsinntekt			-84 799
Sum inntekter		44 953 675	33 674 780
Kostnader			
Varekostnad		6 547 641	5 918 101
Lønnskostnad	1	21 761 239	19 730 510
Avskrivning av driftsmidler og immaterielle eiendeler	2	113 181	94 964
Annen driftskostnad		16 168 997	10 875 364
Sum kostnader		44 591 058	36 618 939
Driftsresultat		362 616	-2 944 160
Finansinntekter og finanskostnader			
Annen finansinntekt		36 401	38 244
Sum finansinntekter		36 401	38 244
Annen finanskostnad		264 668	291 729
Sum finanskostnader		264 668	291 729
Netto finans		-228 267	-253 485
Ordinært resultat før skattekostnad		134 349	-3 197 645
Ordinært resultat etter skattekostnad		134 349	-3 197 645
Årsresultat	3	134 349	-3 197 645
Årsresultat etter minoritetsinteresser		134 349	-3 197 645
Totalresultat		134 349	-3 197 645
Overføringer og disponeringer			
Udekket tap		134 349	-3 197 645
Sum overføringer og disponeringer		134 349	-3 197 645



Organisasjonsnr: 917 413 304
INSPIRO GROUP AS

BALANSE

Beløp i: NOK	Note	2023	2022
--------------	------	------	------

BALANSE - EIENDELER

Anleggsmidler Immaterielle eiendeler

Varige driftsmidler

Tomter, bygninger o.a. fast eiendom	2		
Maskiner og anlegg	2		
Skip og flytende installasjoner	2		
Driftsløsøre, inventar o. a. utstyr	2	197 765	138 438
Sum varige driftsmidler		197 765	138 438

Finansielle anleggsmidler

Investering i datterselskap			27 300
Andre langsiktige fordringer		253 778	253 778
Sum finansielle anleggsmidler		253 778	281 078
Sum anleggsmidler		451 544	419 516

Omløpsmidler Varer

Fordringer

Kundefordringer		1 153 189	3 019 397
Andre kortsiktige fordringer		522 044	568 412
Konsernfordringer	4	266 969	245 979
Sum fordringer		1 942 203	3 833 788

Bankinnskudd, kontanter og lignende

Bankinnskudd, kontanter o. l.	5	1 966 573	2 091 825
Sum bankinnskudd, kontanter og lignende		1 966 573	2 091 825

Sum omløpsmidler		3 908 775	5 925 613
-------------------------	--	------------------	------------------

SUM EIENDELER		4 360 319	6 345 129
----------------------	--	------------------	------------------

BALANSE - EGENKAPITAL OG GJELD

Egenkapital



Innskutt egenkapital			
Aksjekapital		30 000	30 000
Annen innskutt egenkapital		-2 485	-2 485
Sum innskutt egenkapital		27 515	27 515
Opptjent egenkapital			
Annen egenkapital			
Udekket tap		4 486 359	4 620 708
Sum opptjent egenkapital		-4 486 359	-4 620 708
Sum egenkapital	3, 6	-4 458 844	-4 593 193
Gjeld			
Langsiktig gjeld			
Annen langsiktig gjeld			
Gjeld til			
kredittinstitusjoner		502 216	801 096
Sum annen langsiktig gjeld		502 216	801 096
Sum langsiktig gjeld		502 216	801 096
Kortsiktig gjeld			
Leverandørgjeld		573 519	1 390 565
Skyldig offentlige avgifter		2 033 709	1 993 603
Annen kortsiktig gjeld		5 709 720	6 753 059
Sum kortsiktig gjeld		8 316 947	10 137 227
Sum gjeld		8 819 163	10 938 322
SUM EGENKAPITAL OG GJELD		4 360 319	6 345 129
POSTER UTENOM BALANSEN			
Garantistillelser	7		
Pantstillelser	7	9 000 000	9 000 000



Organisasjonsnr: 917 413 304
INSPIRO GROUP AS

NOTEOPPLYSNINGER - SELSKAP - alle poster oppgitt i hele tall

Note

Antall årsverk i regnskapsåret
18.00

Sum Beløp

Balanseført verdi 31.12. Varige driftsmidler Immaterielle eiend.

Konsernregnskap

Morselskapet sitt navn

Forretningskontor for morselskapet

Begrunnelse for at datterselskap er utelatt fra konsolideringen

Samlet beløp - tilknyttet selskap Årets Fjorårets

Samlet beløp - foretak i samme konsern Årets Fjorårets

Samlet beløp - foretak i samme konsern Årets Fjorårets

Samlet beløp - felles kontrollert virksomhet Årets Fjorårets

Pantstillelse Beløp

Beholdning av egne aksjer Antall Pålydende Andel av aksjek.



Til Generalforsamlingen i Inspiro Group AS

Uavhengig revisors beretning

Konklusjon

Vi har revidert årsregnskapet for Inspiro Group AS som viser et overskudd på kr. 134 349.

Årsregnskapet består av resultatregnskap, balanse per 31. desember 2023 og noter til årsregnskapet, herunder et sammendrag av viktige regnskapsprinsipper.

Etter vår mening

- oppfyller årsregnskapet gjeldende lovkrav, og
- gir årsregnskapet et rettviseende bilde av selskapets finansielle stilling per 31.12.2023 og av dets resultater for regnskapsåret avsluttet per denne datoen i samsvar med regnskapslovens regler og god regnskapsskikk i Norge.

Grunnlag for konklusjonen

Vi har gjennomført revisjonen i samsvar med International Standards on Auditing (ISA-ene). Våre oppgaver og plikter i henhold til disse standardene er beskrevet nedenfor under "Revisors oppgaver og plikter ved revisjonen av årsregnskapet". Vi er uavhengige av selskapet i samsvar med kravene i relevante lover og forskrifter i Norge og International Code of Ethics for Professional Accountants (inkludert internasjonale uavhengighetsstandarder) utstedt av International Ethics Standards Board for Accountants (IESBA-reglene), og vi har overholdt våre øvrige etiske forpliktelser i samsvar med disse kravene. Innhentet revisjonsbevis er etter vår vurdering tilstrekkelig og hensiktsmessig som grunnlag for vår konklusjon.

Vesentlig usikkerhet knyttet til fortsatt drift

Vi gjør oppmerksom på note 3 og 6 som angir at selskapets aksjekapital ved utgangen av regnskapsåret fortsatt er tapt. Selskapets kortsiktige gjeld per denne datoen oversteg dets samlede omløpsmidler med kr. 4 408 172. Som angitt i note 6, indikerer disse hendelsene eller forholdene og andre omstendigheter som er beskrevet at det foreligger en vesentlig usikkerhet som kan skape tvil av betydning om selskapets evne til fortsatt drift. Dette forholdet har ingen betydning for vår konklusjon om årsregnskapet.

Ledelsens ansvar for årsregnskapet

Styret og daglig leder (ledelsen) er ansvarlige for å utarbeide årsregnskapet og for at det gir et rettviseende bilde i samsvar med regnskapslovens regler og god regnskapsskikk i Norge. Ledelsen er også ansvarlig for slik internkontroll som den finner nødvendig for å kunne utarbeide et årsregnskap som ikke inneholder vesentlig feilinformasjon, verken som følge av misligheter eller utilsiktede feil.

Ved utarbeidelsen av årsregnskapet må ledelsen ta standpunkt til selskapets evne til fortsatt drift og opplyse om forhold av betydning for fortsatt drift. Forutsetningen om fortsatt drift skal legges til grunn for årsregnskapet så lenge det ikke er sannsynlig at virksomheten vil bli avvirket.

HCG Revisjon & Rådgivning AS
Org.nr.: 931 604 945 MVA
Gamle Strømsvei 17a 1467 Strømmen
cristian@hcgrevisjon.no +47 45 09 21 85

Side 1 av 2



Revisors oppgaver og plikter ved revisjonen av årsregnskapet

Vårt mål er å oppnå betryggende sikkerhet for at årsregnskapet som helhet ikke inneholder vesentlig feilinformasjon, verken som følge av misligheter eller utilsiktede feil, og å avgi en revisjonsberetning som inneholder vår konklusjon. Betryggende sikkerhet er en høy grad av sikkerhet, men ingen garanti for at en revisjon utført i samsvar med ISA-ene, alltid vil avdekke vesentlig feilinformasjon. Feilinformasjon kan oppstå som følge av misligheter eller utilsiktede feil. Feilinformasjon er å anse som vesentlig dersom den enkeltvis eller samlet med rimelighet kan forventes å påvirke de økonomiske beslutningene som brukerne foretar på grunnlag av årsregnskapet.

For videre beskrivelse av revisors oppgaver og plikter vises det til:
<https://revisorforeningen.no/revisjonsberetninger>

Andre forhold

Selskapets årsregnskap er avlagt etter utløpet av lovens frist for avleggelse av årsregnskap.

Strømmen, 11.08.2024
HCG Revisjon & Rådgivning AS

George Cristian Erik Hopperstad
statsautorisert revisor

HCG Revisjon & Rådgivning AS
Org.nr.: 931 604 945 MVA
Gamle Strømsvei 17a 1467 Strømmen
cristian@hcgrevisjon.no +47 45 09 21 85

Side 2 av 2



Årsregnskap 2023 Inspiro Group AS



Resultatregnskap
Balanse
Noter til regnskapet
Revisjonsberetning

www.viewgroup.no

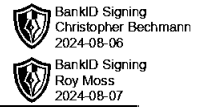
VIE V.
GROUP



RESULTATREGNSKAP

INSPIRO GROUP AS

DRIFTSINNEKTER OG DRIFTSKOSTNADER	Note	2023	2022
Salgsinntekt		44 953 675	33 759 579
Annen driftsinntekt		0	-84 799
Sum driftsinntekter		44 953 675	33 674 780
Varekostnad		6 547 641	5 918 101
Lønnskostnad	1	21 761 239	19 730 510
Avskrivning av driftsmidler og immaterielle eiendeler	2	113 181	94 964
Annen driftskostnad		16 168 997	10 875 364
Sum driftskostnader		44 591 058	36 618 939
Driftsresultat		362 616	-2 944 160
FINANSINNEKTER OG FINANSKOSTNADER			
Annen finansinntekt		36 401	38 244
Annen finanskostnad		264 668	291 729
Resultat av finansposter		-228 267	-253 485
Resultat før skattekostnad		134 349	-3 197 645
Resultat		134 349	-3 197 645
Årsresultat	3	134 349	-3 197 645
OVERFØRINGER			
Avsatt til dekning av tidligere udekket tap		134 349	0
Overført til udekket tap		0	3 197 645
Sum overføringer		134 349	-3 197 645



BALANSE

INSPIRO GROUP AS

EIENDELER	Note	2023	2022
ANLEGGSMIDLER			
IMMATERIELLE EIENDELER			
VARIGE DRIFTSMIDLER			
Driftsløsøre, inventar o.a. utstyr	2	197 765	138 438
Sum varige driftsmidler		197 765	138 438
FINANSIELLE ANLEGGSMIDLER			
Investeringer i datterselskap		0	27 300
Andre langsiktige fordringer		253 778	253 778
Sum finansielle anleggsmidler		253 778	281 078
Sum anleggsmidler		451 544	419 516
OMLØPSMIDLER			
FORDRINGER			
Kundefordringer		1 153 189	3 019 397
Andre kortsiktige fordringer		522 044	568 412
Konsernfordringer	4	266 969	245 979
Sum fordringer		1 942 203	3 833 788
INVESTERINGER			
Bankinnskudd, kontanter o.l.	5	1 966 573	2 091 825
Sum omløpsmidler		3 908 775	5 925 613
Sum eiendeler		4 360 319	6 345 129



BALANSE

INSPIRO GROUP AS

EGENKAPITAL OG GJELD	Note	2023	2022
EGENKAPITAL			
INNSKUTT EGENKAPITAL			
Aksjekapital		30 000	30 000
Annen innskutt egenkapital		-2 485	-2 485
Sum innskutt egenkapital		27 515	27 515
OPPTJENT EGENKAPITAL			
Udekket tap		-4 486 359	-4 620 708
Sum opptjent egenkapital		-4 486 359	-4 620 708
Sum egenkapital	3, 6	-4 458 844	-4 593 193
GJELD			
ANNEN LANGSIKTIG GJELD			
Gjeld til kredittinstitusjoner		502 216	801 096
Sum annen langsiktig gjeld		502 216	801 096
KORTSIKTIG GJELD			
Leverandørgjeld		573 519	1 390 565
Skyldig offentlige avgifter		2 033 709	1 993 603
Annen kortsiktig gjeld		5 709 720	6 753 059
Sum kortsiktig gjeld		8 316 947	10 137 227
Sum gjeld		8 819 163	10 938 322
Sum egenkapital og gjeld		4 360 319	6 345 129
Pantstillelser	7	9 000 000	9 000 000

06.08.2024
Styret i Inspiro Group AS

Roy Moss
styreleder

Christopher Bechmann
daglig leder



Regnskapsprinsipper



Årsregnskapet er satt opp i samsvar med regnskapsloven og NRS 8 - God regnskapsskikk for små foretak.

Skatt

Skattekostnaden i resultatregnskapet omfatter både periodens betalbare skatt og endring i utsatt skatt. Utsatt skatt er beregnet med 22 % på grunnlag av de midlertidige forskjeller som eksisterer mellom regnskapsmessige og skattemessige verdier, samt ligningsmessig underskudd til fremføring ved utgangen av regnskapsåret. Skatteøkende og skattereduserende midlertidige forskjeller som reverserer eller kan reverseres i samme periode er utlignet og nettoført.

Klassifisering og vurdering av anleggsmidler


Anleggsmidler omfatter eiendeler bestemt til varig eie og bruk. Anleggsmidler er vurdert til anskaffelseskost. Varige driftsmidler balanseføres og avskrives over driftsmidlets økonomiske levetid. Varige driftsmidler nedskrives til gjenvinnbart beløp ved verdifall som forventes ikke å være forbigående. Gjenvinnbart beløp er det høyeste av netto salgsverdi og verdi i bruk. Verdi i bruk er nåverdi av fremtidige kontantstrømmer knyttet til eiendelen. Nedskrivningen reverseres når grunnlaget for nedskrivningen ikke lenger er til stede.

Klassifisering og vurdering av omløpsmidler

Omløpsmidler og kortsiktig gjeld omfatter normalt poster som forfaller til betaling innen ett år etter balansedagen, samt poster som knytter seg til varekretsløpet. Omløpsmidler vurderes til laveste verdi av anskaffelseskost og virkelig verdi.

Fordringer

Kundefordringer og andre fordringer oppføres til pålydende etter fradrag for avsetning til forventet tap. Avsetning til tap gjøres på grunnlag av en individuell vurdering av de enkelte fordringene.



Note 1 Lønnskostnader og antall årsverk

Lønnskostnader

	2023	2022
Lønninger	17 866 704	16 740 970
Arbeidsgiveravgift	2 832 885	2 395 613
Pensjonskostnader	274 408	178 398
Andre ytelser	787 242	415 530
Sum	21 761 239	19 730 510

Selskapet har i 2023 sysselsatt 18 årsverk.

Note 2 Anleggsmidler

	Driftsløsøre, inventar ol.	Sum
Anskaffelseskost pr. 01.01.23	606 449	606 449
+ Tilgang kjøpte driftsmidler	172 508	172 508
= Anskaffelseskost 31.12.23	778 957	778 957
Akkumulerte avskrivninger 31.12.23	581 194	581 194
= Bokført verdi 31.12.23	197 763	197 763
Årets ordinære avskrivninger	113 180	113 180
Økonomisk levetid	3-5 år	

Note 3 Egenkapital

	Aksjekapital	Overkurs	Annen Innskutt egenkapital	Annen egenkapital	Sum egenkapital
Pr. 31.12.2022	30 000	0	-2 485	-4 620 708	-4 593 193
Årets resultat				134 349	134 349
Pr 31.12.2023	30 000	0	-2 485	-4 486 359	-4 458 844

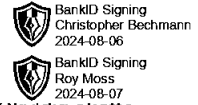
Note 4 Mellomværende med selskap i samme konsern m.v.

Andre fordringer

	2023	2022
Foretak i samme konsern	266 969	245 979
Sum	266 969	245 979



Note 5 Bankinnskudd



Innestående midler på skattetrekkkonto (bundne midler) er på kr. 799 377 per 31.12.2023. Skyldig skatte-
trekk per samme dato beløper seg til kr. 803 177.

Selskapets ledelse er klar over at skattetrekkmidler ikke ble overført iht lovkravet til bundet
skattetrekkkonto senest innen en virkedag etter lønnsutbetaling, ved noen av årets siste måneder.
Selskapets rutiner for riktig bruk av skattetrekkkonto har fungert tilfredsstillende fra midten av 2022 til
omtrent midten av 2023.

Innbetaling av skattetrekkmidler til Skatteetaten ble gjort riktig og til riktig tid gjennom hele
året.

Oversikt over dato for lønnsutbetaling og dato for overføring av skattetrekkmidler:

Juli:

Lønnsutbetaling: 20.07.2023
Overføring av skatt: 24.07.2023

August:

Lønnsutbetaling: 18.08.2023
Overføring av skatt: 25.08.2023

September:

Lønnsutbetaling: 20.09.2023
Overføring av skatt: 20.09.2023

Oktober:

Lønnsutbetaling: 20.10.2023 (fredag)
Overføring av skatt: 25.10.2023

November:

Lønnsutbetaling: 20.11.2023
Overføring av skatt: 20.11.2023

Desember:

Lønnsutbetaling: Fastlønn 15.12.2023, Bonuser 21.12.2023
Overføring av skatt: 15.12.2023 og 21.12.2023

Note 6 Fortsatt drift

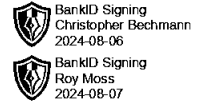
Styret er klar over at selskapets aksjekapital ved utgangen av regnskapsåret fortsatt er tapt. Overskudd i
2023 og fortsatt fokus på kostnader og effektivisering av driften, gjør at tidligere underskudd vil bli dekket opp
i løpet av de nærmeste årene. Forutsetningen om fortsatt drift er derfor til stede.

De siste årene har selskapet arbeidet med vekst som mål. Gjennom å investere i nye
ansatte (større salgsavdeling), utvikling av nye produkter og større selskap har målet vært at
dette skal kunne bidra til sterk vekst i omsetningen, som igjen fører til en sterk forbedring av
selskapets bunnlinje. Dette har vist seg å være mer utfordrende enn selskapet først antok,
og etter flere år med lav likviditet og lønnsomhet ble det i april 2024 bestemt en annen
retning for selskapet som helhet.

Det er to hovedårsaker til å endre retning:

Den første er at omsetningen i selskapet per i dag i stor grad kommer fra en bestemt gruppe
ansatte, 5 rådgivere/selgere som vil fortsette i selskapet.

Investeringen i større salgsavdeling har ikke gitt resultater. 5 selgere/rådgivere som ble
ansatt i løpet av 2023-24 har vist seg å gi svært dårlige resultater, og vi har derfor
gjennomført en nedbemanningssprosess. Dette har gitt en stor kostnadsreduksjon uten at det
har stor påvirkning på omsetningstallene for selskapet. Dette beskrives videre under.



Selskapet har besluttet at det skal kuttes betydelig i kostnadene, og det er to hovedområder det spares inn på. Det første er en nedbemanning, primært på salgsavdelingen, og omstrukturering av driften. I denne prosessen har vi nedbemannet 5 stillinger, og ytterligere permittert 2 ansatte. Denne nedbemanningen vil også medføre lavere kostnader i drift og markedsføring, slik at besparelsene blir større enn reduisering av lønnskostnader.

Videre er det besluttet at selskapet ikke viderefører leieavtalen for lokalene i Hausmanns gate 16 i Oslo. Dette bidrar i stor grad til å redusere kostnadene ytterligere. Ikke bare direkte gjennom at selskapet i fremtiden ikke vil bære kostnaden for kontorer, men også fordi det tilkommer en god del andre kostnader i forbindelse med kontorlokalene som nå vil bortfalle. 80% av gjenværende ansatte etter nedbemanning, jobber allerede i stor grad remote, slik at selskapet allerede er godt rustet til å drifte selskapet uten faste kontorlokaler.

Besparelsen som resultat av nedbemanningen er beregnet til 507,000 NOK pr måned

Besparelsen som resultat av innføring av hjemmekontor/remote er beregnet til 201 287 NOK pr måned.

Besparelsen som følge av nedskalering av bedriftens drift, software og generelle kostnadskutt er beregnet til 205 440 NOK

Totalt løper disse besparelsene seg til 913 727,16 NOK.

Ledelsen mener dette danner grunnlag for videre drift.

Note 7 Pantstillelser og garantier

Frivillig pant - 4 stk

Dato	Type	Prosessfullmektig	Kreditor	Beløp
27.02.2019	Factoringavtale	BRREG	DNB BANK ASA	2 000 000
27.02.2019	Pant i varelager	BRREG	DNB BANK ASA	2 000 000
27.02.2019	Pant i driftstilbehør	BRREG	DNB BANK ASA	2 000 000
10.10.2017	Factoringavtale	BRREG	RIVERTY NORWAY AS	3 000 000

Tvungen pant:

Ingen registrerte panteheftelser.

Betalingsanmerkninger:

Ingen registrerte betalingsanmerkninger