



ÅRSREGNSKAPET FOR REGNSKAPSÅRET 2021 - GENERELL INFORMASJON

Enheten

Organisasjonsnummer: 914 939 828
Organisasjonsform: Aksjeselskap
Foretaksnavn: ELEKTROIMPORTØREN NORGE AS
Forretningsadresse: Nedre Kalbakkvei 88
1081 OSLO

Regnskapsår

Årsregnskapets periode: 01.01.2021 - 31.12.2021

Konsern

Morselskap i konsern: Nei

Regnskapsregler

Regler for små foretak benyttet: Nei
Benyttet ved utarbeidelsen av årsregnskapet til selskapet: Regnskapslovens alminnelige regler

Årsregnskapet fastsatt av kompetent organ

Bekreftet av representant for selskapet: Hege Gunnarschjå Svingeseth
Dato for fastsettelse av årsregnskapet: 24.03.2022

Grunnlag for avgivelse

År 2021: Årsregnskapet er elektronisk innlevert
År 2020: Tall er hentet fra elektronisk innlevert årsregnskap fra 2021

Det er ikke krav til at årsregnskapet m.v. som sendes til Regnskapsregisteret er undertegnet. Kontrollen på at dette er utført ligger hos revisor/enhetens øverste organ. Sikkerheten ivaretas ved at innsender har rolle/rettighet for innsending av årsregnskapet via Altinn, og ved at det bekreftes at årsregnskapet er fastsatt av kompetent organ.

Brønnøysundregistrene, 23.07.2023



Resultatregnskap

Beløp i: NOK	Note	2021	2020
RESULTATREGNSKAP			
Inntekter			
Salgsinntekt	2	1 484 981 063	1 315 068 093
Annen driftsinntekt		91 943	662 336
Sum inntekter		1 485 073 006	1 315 730 429
Kostnader			
Varekostnad	6	1 093 010 800	943 482 019
Lønnskostnad	9,10	150 780 154	136 544 809
Avskrivning på varige driftsmidler og immaterielle eiendeler	4	16 933 565	15 079 246
Nedskrivning av varige driftsmidler og immaterielle eiendeler	4	8 865	1 363 996
Annen driftskostnad	6,9,15	168 449 539	152 340 490
Sum kostnader		1 429 182 923	1 248 810 560
Driftsresultat		55 890 083	66 919 869
Finansinntekter og finanskostnader			
Annen finansinntekt		216 964	374 818
Sum finansinntekter		216 964	374 818
Annen finanskostnad		419 215	930 614
Sum finanskostnader		419 215	930 614
Netto finans		-202 251	-555 796
Ordinært resultat før skattekostnad		55 687 832	66 364 073
Skattekostnad på ordinært resultat	8	12 477 678	14 713 618
Ordinært resultat etter skattekostnad		43 210 154	51 650 455
Årsresultat		43 210 154	51 650 455
Overføringer og disponeringer			
Avgitt konsernbidrag	12	-42 685 339	-39 000 000
Overføringer til/fra annen egenkapital	12	524 815	12 650 455
Sum overføringer og disponeringer		43 210 154	51 650 455



Balanse

Beløp i: NOK	Note	2021	2020
BALANSE - EIENDELER			
Anleggsmidler			
Immaterielle eiendeler			
Varige driftsmidler			
Driftsløsøre, inventar, verktøy, kontormaskiner og lignende	4	89 975 795	89 058 775
Sum varige driftsmidler		89 975 795	89 058 775
Finansielle anleggsmidler			
Lån til foretak i samme konsern	7	47 317 077	0
Sum finansielle anleggsmidler		47 317 077	0
Sum anleggsmidler		137 292 872	89 058 775
Omløpsmidler			
Varer			
Varer	3	138 228 306	116 311 076
Sum varer		138 228 306	116 311 076
Fordringer			
Kundefordringer	5	62 037 924	53 549 277
Andre fordringer		0	41 333
Konsernfordringer	7	0	214 878 597
Sum fordringer		62 037 924	268 469 207
Bankinnskudd, kontanter og lignende			
Bankinnskudd, kontanter og lignende	13	879 803	931 546
Sum bankinnskudd, kontanter og lignende		879 803	931 546
Sum omløpsmidler		201 146 033	385 711 829
SUM EIENDELER		338 438 905	474 770 604

BALANSE - EGENKAPITAL OG GJELD



Balanse

Beløp i: NOK	Note	2021	2020
Egenkapital			
Innskutt egenkapital			
Aksjekapital	11,12	324 000	324 000
Sum innskutt egenkapital		324 000	324 000
Opptjent egenkapital			
Annen egenkapital	12	81 199 391	80 674 577
Sum opptjent egenkapital		81 199 391	80 674 577
Sum egenkapital		81 523 391	80 998 577
Gjeld			
Langsiktig gjeld			
Utsatt skatt	8	3 502 475	3 064 252
Sum avsetninger for forpliktelser		3 502 475	3 064 252
Annen langsiktig gjeld			
Langsiktig konserngjeld	7	45 079 741	0
Sum annen langsiktig gjeld		45 079 741	0
Sum langsiktig gjeld		48 582 216	3 064 252
Kortsiktig gjeld			
Gjeld til kredittinstitusjoner	13	1 134 194	8 447 694
Leverandørgjeld		18 327 868	12 730 702
Betalbar skatt	8	0	3 409 297
Skyldige offentlige avgifter	13	78 826 319	79 714 418
Kortsiktig konserngjeld	7	19 286 410	0
Annen kortsiktig gjeld	7	90 758 507	286 405 664
Sum kortsiktig gjeld		208 333 298	390 707 775
Sum gjeld		256 915 514	393 772 027
SUM EGENKAPITAL OG GJELD		338 438 905	474 770 604
POSTER UTENOM BALANSEN			
Pantstillelser	14	1 050 000 000	1 050 000 000



Building a better
working world

Statsautoriserte revisorer
Ernst & Young AS

Dronning Eufemias gate 6a, 0191 Oslo
Postboks 1156 Sentrum, 0107 Oslo

Foretaksregisteret: NO 976 389 387 MVA
Tlf: +47 24 00 24 00

www.ey.no
Medlemmer av Den norske Revisorforening

UAVHENGIG REVISORS BERETNING

Til generalforsamlingen i Elektroimportøren Norge AS

Konklusjon

Vi har revidert årsregnskapet for Elektroimportøren Norge AS som består av balanse per 31. desember 2021, resultatregnskap og kontantstrømoppstilling for regnskapsåret avsluttet per denne datoen og noter til årsregnskapet, herunder et sammendrag av viktige regnskapsprinsipper.

Etter vår mening oppfylder årsregnskapet gjeldende lovkrav og gir et rettviseende bilde av selskapets finansielle stilling per 31. desember 2021 og av dets resultater og kontantstrømmer for regnskapsåret avsluttet per denne datoen i samsvar med regnskapslovens regler og god regnskapsskikk i Norge.

Grunnlag for konklusjon

Vi har gjennomført revisjonen i samsvar med International Standards on Auditing (ISA-ene). Våre oppgaver og plikter i henhold til disse standardene er beskrevet nedenfor under *Revisors oppgaver og plikter ved revisjonen av årsregnskapet*. Vi er uavhengige av selskapet i samsvar med kravene i relevante lover og forskrifter i Norge og *International Code of Ethics for Professional Accountants* (inkludert internasjonale uavhengighetsstandarder) utstedt av International Ethics Standards Board for Accountants (IESBA-reglene), og vi har overholdt våre øvrige etiske forpliktelser i samsvar med disse kravene. Innhentet revisjonsbevis er etter vår vurdering tilstrekkelig og hensiktsmessig som grunnlag for vår konklusjon.

Øvrig informasjon

Øvrig informasjon omfatter informasjon i selskapets årsrapport bortsett fra årsregnskapet og den tilhørende revisjonsberetningen. Styret (ledelsen) er ansvarlig for den øvrige informasjonen. Vår konklusjon om revisjonen av årsregnskapet dekker ikke den øvrige informasjonen, og vi attesterer ikke den øvrige informasjonen.

I forbindelse med revisjonen av årsregnskapet er det vår oppgave å lese den øvrige informasjonen med det formål å vurdere om årsberetningen inneholder de opplysninger som skal gis i henhold til gjeldende lovkrav og hvorvidt det foreligger vesentlig inkonsistens mellom den øvrige informasjonen og årsregnskapet eller kunnskap vi har opparbeidet oss under revisjonen, eller hvorvidt den tilsynelatende inneholder vesentlig feilinformasjon. Dersom vi konkluderer med at den øvrige informasjonen inneholder vesentlig feilinformasjon eller ikke inneholder de opplysninger som skal gis i henhold til gjeldende lovkrav, er vi pålagt å rapportere det.

Vi har ingenting å rapportere i så henseende, og vi mener at årsberetningen er konsistent med årsregnskapet og inneholder de opplysninger som skal gis i henhold til gjeldende lovkrav.

Ledelsens ansvar for årsregnskapet

Ledelsen er ansvarlig for å utarbeide årsregnskapet og for at det gir et rettviseende bilde i samsvar med regnskapslovens regler og god regnskapsskikk i Norge. Ledelsen er også ansvarlig for slik intern kontroll som den finner nødvendig for å kunne utarbeide et årsregnskap som ikke inneholder vesentlig feilinformasjon, verken som følge av misligheter eller feil.

Ved utarbeidelsen av årsregnskapet må ledelsen ta standpunkt til selskapets evne til fortsatt drift og opplyse om forhold av betydning for fortsatt drift. Forutsetningen om fortsatt drift skal legges til grunn for årsregnskapet med mindre ledelsen enten har til hensikt å avvikle selskapet eller virksomheten, eller ikke har noe annet realistisk alternativ.



Building a better
working world

Revisors oppgaver og plikter ved revisjonen av årsregnskapet

Vårt mål er å oppnå betryggende sikkerhet for at årsregnskapet som helhet ikke inneholder vesentlig feilinformasjon, verken som følge av misligheter eller feil, og å avgi en revisjonsberetning som inneholder vår konklusjon. Betryggende sikkerhet er en høy grad av sikkerhet, men ingen garanti for at en revisjon utført i samsvar med ISA-ene, alltid vil avdekke vesentlig feilinformasjon. Feilinformasjon kan skyldes misligheter eller feil og er å anse som vesentlig dersom den enkeltvis eller samlet med rimelighet kan forventes å påvirke de økonomiske beslutningene som brukerne foretar på grunnlag av årsregnskapet.

Som del av en revisjon i samsvar med ISA-ene, utøver vi profesjonelt skjønn og utviser profesjonell skepsis gjennom hele revisjonen. I tillegg:

- identifiserer og vurderer vi risikoen for vesentlig feilinformasjon i årsregnskapet, enten det skyldes misligheter eller feil. Vi utformer og gjennomfører revisjonshandlinger for å håndtere slike risikoer, og innhenter revisjonsbevis som er tilstrekkelig og hensiktsmessig som grunnlag for vår konklusjon. Risikoen for at vesentlig feilinformasjon som følge av misligheter ikke blir avdekket, er høyere enn for feilinformasjon som skyldes feil, siden misligheter kan innebære samarbeid, forfalskning, bevisste utelatelser, uriktige fremstillinger eller overstyring av intern kontroll.
- opparbeider vi oss en forståelse av den interne kontrollen som er relevant for revisjonen, for å utforme revisjonshandlinger som er hensiktsmessige etter omstendighetene, men ikke for å gi uttrykk for en mening om effektiviteten av selskapets interne kontroll.
- evaluerer vi om de anvendte regnskapsprinsippene er hensiktsmessige og om regnskapsestimatene og tilhørende noteopplysninger utarbeidet av ledelsen er rimelige.
- konkluderer vi på om ledelsens bruk av fortsatt drift-forutsetningen er hensiktsmessig, og, basert på innhentede revisjonsbevis, hvorvidt det foreligger vesentlig usikkerhet knyttet til hendelser eller forhold som kan skape betydelig tvil om selskapets evne til fortsatt drift. Dersom vi konkluderer med at det eksisterer vesentlig usikkerhet, kreves det at vi i revisjonsberetningen henleder oppmerksomheten på tilleggsopplysningene i årsregnskapet, eller, dersom slike tilleggsopplysninger ikke er tilstrekkelige, at vi modifiserer vår konklusjon om årsregnskapet og årsberetningen. Våre konklusjoner er basert på revisjonsbevis innhentet frem til datoen for revisjonsberetningen. Etterfølgende hendelser eller forhold kan imidlertid medføre at selskapet ikke kan fortsette driften.
- evaluerer vi den samlede presentasjonen, strukturen og innholdet i årsregnskapet, inkludert tilleggsopplysningene, og hvorvidt årsregnskapet gir uttrykk for de underliggende transaksjonene og hendelsene på en måte som gir et rettviseende bilde.

Vi kommuniserer med styret blant annet om det planlagte omfanget av og tidspunktet for revisjonsarbeidet og eventuelle vesentlige funn i revisjonen, herunder vesentlige svakheter i den interne kontrollen som vi avdekker gjennom revisjonen.

Oslo, 05. april 2022
ERNST & YOUNG AS

Revisjonsberetningen er signert elektronisk

Trond Stian Nyteveit
statsautorisert revisor



PENNEO

Signaturene i dette dokumentet er juridisk bindende. Dokument signert med "Penneo"™ - sikker digital signatur.
De signerende parter sin identitet er registrert, og er listet nedenfor.

"Med min signatur bekrefter jeg alle datoer og innholdet i dette dokument."

Trond Stian Nyteveit

Statsautorisert revisor

Serienummer: 9578-5998-4-802147

IP: 213.52.xxx.xxx

2022-04-05 18:26:56 UTC



Penneo Dokumentnøkkel: J00AE-DLZAS-ENE41-S6SUF-MAN57-LUTJG

Dokumentet er signert digitalt, med **Penneo.com**. Alle digitale signatur-data i dokumentet er sikret og validert av den datamaskin-utregnede hash-verdien av det opprinnelige dokument. Dokumentet er låst og tids-stemplet med et sertifikat fra en betrodd tredjepart. All kryptografisk bevis er integrert i denne PDF, for fremtidig validering (hvis nødvendig).

Hvordan bekrefter at dette dokumentet er originalen?

Dokumentet er beskyttet av ett Adobe CDS sertifikat. Når du åpner dokumentet i

Adobe Reader, skal du kunne se at dokumentet er sertifisert av **Penneo e-signature service <penneo@penneo.com>**. Dette garanterer at innholdet i dokumentet ikke har blitt endret.

Det er lett å kontrollere de kryptografiske beviser som er lokalisert inne i dokumentet, med Penneo validator - <https://penneo.com/validate>



Elektroimportøren Norge AS

Årsrapport for 2021

Årsberetning

Årsregnskap

- Resultatregnskap
- Balanse
- Kontantstrømoppstilling
- Noter

Revisjonsberetning

Årsberetning 2021 – Elektroimportøren Norge AS

Virksomhetens art og tilholdssted

Elektroimportøren Norge AS selger elektromateriell, belysning og tilhørende produktgrupper til private og profesjonelle aktører gjennom fysiske butikker, netthandel og kundesenter. Selskapet har i løpet av regnskapsåret åpnet 2 nye butikker; Tønsberg (april) og Klepp (nov). Det er nå totalt 25 varehus, i tillegg til netthandel.

Selskapets hovedkontor ligger på Alnabru i Oslo.

Det er en stigende etterspørsel etter selskapets produkter særlig innenfor belysning der mange ønsker å bytte ut gammel teknologi med LED, samt økt etterspørsel etter smarthus funksjoner. I 2021 var det også betydelig økt etterspørsel etter EL-bil ladere.

Fortsatt drift

I samsvar med regnskapsloven § 3-3a bekreftes det at forutsetningene om fortsatt drift er til stede. Til grunn for antagelsen ligger resultatprognoser for år 2022 og selskapets langsiktige strategiske prognoser i årene fremover. Selskapet er i en sunn økonomisk og finansiell stilling.

Fremtidig utvikling

Vi forventer at totalmarkedet kommer til å vokse i takt med den generelle prisstigningen i året som kommer, men vi forventer å ha en høyere vekst gjennom etablering av nye butikker samt forbedring og effektivisering av eksisterende salgskanaler.

Andre forhold

Det foreligger ingen styreansvarsforsikring for selskapet, men det foreligger en styreansvarsforsikring i morselskapet i konsernet, Elektroimportøren AS.

Redegjørelse for årsregnskapet

Omsetningen i selskapet utgjorde 1.485,1 MNOK i 2021. Dette er en økning fra 1.315,7 MNOK i 2020. Den kraftige veksten kommer fra vekst i eksisterende butikker og netthandel, samt åpning av nye butikker. Årsresultatet på 43,2 MNOK er en reduksjon sammenlignet med 2019 (51,7 MNOK). Det er gjort tiltak på flere områder, som har gitt en positiv avkastning, og vi forventer en forbedring av resultatet for 2022.

2021 var et økonomisk tilfredsstillende år.

Kontantstrøm fra operasjonelle aktiviteter før investeringer var 27,4 MNOK, mens ordinært resultat før skattekostnad for konsernet utgjorde 55,7 MNOK. Differansen skyldes i hovedsak økning i varebeholdning og kundefordringer delvis motregnet av økning i leverandørgjeld.

De samlede investeringene i selskapet i 2021 var -17,9 MNOK. Samlet kontantstrøm fra operasjonelle aktiviteter etter investeringer utgjør 9,5 MNOK.



Selskapets likviditetsbeholdning var ved årets slutt 0,9 MNOK. Selskapets evne til egenfinansiering av investeringer er god.

Selskapets finansielle stilling er god, og man kan gjennom tilgjengelige likvide midler samt tilgjengelig kredittfasiliteter dekke alle kortsiktige betalingsforpliktelser. Soliditeten i selskapet er også tilfredsstillende med en egenkapitalprosent på 24 %.

Finansiell risiko

Overordnet om målsetting og strategi

Elektroimportøren Norge AS er eksponert for finansiell risiko på ulike områder, spesielt valutarisiko (indirekte ved at selskapets leverandører øker prisene dersom norske kroner svekker seg i forhold til USD og svenske kroner). Målsettingen er å avdempe den finansielle risikoen i størst mulig grad. Selskapet ser ingen spesiell risiko knyttet til å nå de mål som er satt for virksomheten i 2022 eller årene fremover, og det forventes en videre vekst i salg og inntjening gjennom etablering av flere butikker og økning av effektivitet i hele verdikjeden.

Markedsrisiko

Virksomheten vil over tid påvirkes av endringer i totalmarkedet for oppussing og vedlikehold. Videre vekst vil også være avhengig av at vi får tilgang til gode lokasjoner for åpning av nye butikker.

Kredittrisiko

Selskapet gir kreditt til næringsdrivende og offentlige virksomheter. Historisk sett har omfanget av konstaterte tap vært lav. Med stor konkurranse og økt marginpress generelt i bransjen, har vi sett en liten økning i konkurser og dermed konstaterte tap på krav de siste par årene, men nivået på tap for 2021 er omtrent likt med 2020. Vi har således valgt å beholde tapsavsetning på samme nivå som for 2020, MNOK 1.500, noe som anses å være tilstrekkelig til å dekke tapsrisikoen.

Det er ikke inngått avtaler om motregning eller andre finansielle instrumenter som reduserer kredittrisikoen.

Likviditetsrisiko

Selskapet vurderer likviditeten i selskapet som god.

I tillegg har vi tilstrekkelig fleksibilitet i etablerte finansieringsrammer mot vår bankforbindelse.

Arbeidsmiljø og personale

Sykefraværet i selskapet utgjorde totalt 7,0 %, en svak nedgang fra 2020 (7,7 %). Den relativt høye sykefraværet har en hovedforklaring i Covid-19 viruset. Langtidsfraværet var på 3,4 %. Det har i løpet av året ikke forekommet eller blitt rapportert alvorlige arbeidsuhell eller ulykker, som har resultert i store materielle skader eller personskader.

Arbeidsmiljøet betraktes som godt, og det iverksettes løpende tiltak for forbedringer. Selskapet har fått på plass mer fast ledelse i butikk og på hovedkontoret for å sikre kontinuitet på forbedringsarbeid over tid.



Likestilling

Selskapet har som mål å være en arbeidsplass der det råder full likestilling mellom kvinner og menn. Selskapet har i sin policy innarbeidet bestemmelser som tar sikte på at det ikke forekommer forskjellsbehandling grunnet kjønn i saker som for eksempel lønn, avansement og rekruttering.

Totalt antall ansatte ved slutten av desember 2021 var 376. Det var 53 kvinnelige ansatte ved utgangen av 2020, en økning med 12 fra desember 2019.

Selskapet har tradisjonelt vært mannsdominert i forhold til bransje og historie, men vi etterstreber i vår rekruttering å få en balanse mellom kvinnelige og mannlige ansatte.

Arbeidstidsordninger i selskapet følger av de ulike stillingene og er uavhengig av kjønn.

Diskriminering

Diskrimineringslovens formål er å fremme likestilling, sikre like muligheter og rettigheter og å hindre diskriminering på grunn av etnisitet, nasjonal opprinnelse, avstamning, hudfarge, språk, religion og livssyn. Selskapet arbeider aktivt, målrettet og planmessig for å fremme lovens formål innenfor vår virksomhet. Aktivitetene omfatter blant annet rekruttering, lønns- og arbeidsvilkår, forfremmelse, utviklingsmuligheter og beskyttelse mot trakassering.

Selskapet har som mål å være en arbeidsplass hvor det ikke forekommer diskriminering på grunn av nedsatt funksjonsevne. Selskapet arbeider aktivt og målrettet for å utforme og tilrettelegge de fysiske forholdene slik at virksomhetens ulike funksjoner kan benyttes av flest mulig. For arbeidstakere eller arbeidssøkere med nedsatt funksjonsevne foretas det individuell tilrettelegging av arbeidsplass og arbeidsoppgaver. Som et ledd i arbeidet med tilrettelegging av fysiske forhold er det montert døråpnere ved alle utgangsdører.

Vi har etablert et sett av retningslinjer for alle ansatte for å sikre likeverd på tvers av kjønn, etnisitet, alder med mer (Code of conduct). Gjennom rekruttering vektlegger vi å sikre en balanse mellom kjønn, og i løpet av 2021 har antallet kvinner i ledende stillinger økt.

Som et ledd i å forbedre oss ytterligere er det gjennomført medarbeiderundersøkelser i butikkene og på hovedkontoret. Resultatet av denne undersøkelsen underbygger at retningslinjene i «Code of conduct» etterleves.

Vi kommer til å foreta jevnlig medarbeiderundersøkelser fremover i tid for å sikre at vi fortsatt har en arbeidsplass som kjennetegnes av fravær av trakassering, konflikter og forskjellsbehandling.

Øvrige nøkkeltall:

- Midlertidig ansatte (inkl. vikarer fra byrå) gjennom året har vært 161, hvorav 18,5 % kvinner
- Ansatte i deltidsstillinger utgjør 77 ansatte, hvorav 11,7 % kvinner
- Gjennomsnitt antall uker foreldrepermisjon for kvinner er 40 uker og for menn 15 uker.

Miljørapportering

Selskapets virksomhet er ikke regulert av konsesjoner eller pålegg. Selskapet forurenser ikke det ytre miljø og er ingen produksjonsvirksomhet.



Årsresultat og disponeringer

Styret foreslår følgende disponering av årsresultatet for 2021 i Elektroimportøren Norge AS:

Avgitt konsernbidrag:	42.685.339
Overført annen egenkapital:	524.815
Sum disponert	43.210.154

Forslaget er begrunnet i eierens ønske om å styrke kapitalstrukturen i selskapet.

Hendelser etter balansedagen

Selskapet følger nøye med på den fortsatt pågående Covid-19 pandemien og har iverksatt tiltak for å minimere mulige negative innvirkninger på selskapets ansatte, drift og økonomiske resultater. Så langt har det ikke vært noen vesentlige negative effekter verken på omsetning, varetilgang eller andre driftsmessige forhold. Virksomheten har fortsatt å levere god økonomisk utvikling.

Selskapet er ikke direkte eksponert i forhold til den russiske invasjonen av Ukraina, men følger situasjonen tett i forhold til utvikling i omsetningen spesielt mot privatmarkedet.

Selskapet ble sertifisert som miljøfyrtårn i starten av februar 2022.

Oslo, 24. mars 2022

Andreas Niss
Styrets leder

Nils Petter Bjørnstad
Styremedlem

Jørgen Wist
Styremedlem



Elektroimportøren Norge AS

Resultatregnskap

	Note	2021	2020
Driftsinntekter			
Salgsinntekt	2	1 484 981 063	1 315 068 093
Annen driftsinntekt		91 943	662 336
Sum driftsinntekter		<u>1 485 073 006</u>	<u>1 315 730 429</u>
Driftskostnader			
Varekostnad	6	1 093 010 800	943 482 019
Lønnskostnad	9, 10	150 780 154	136 544 809
Avskrivning på driftsmidler	4	16 933 565	15 079 246
Nedskrivning	4	8 865	1 363 996
Annen driftskostnad	6, 9, 15	168 449 539	152 340 490
Sum driftskostnader		<u>1 429 182 923</u>	<u>1 248 810 560</u>
Driftsresultat		<u>55 890 083</u>	<u>66 919 869</u>
Finansinntekter og finanskostnader			
Annen finansinntekt		216 964	374 818
Annen finanskostnad		419 215	930 614
Netto finansposter		<u>-202 251</u>	<u>-555 796</u>
Ordinært resultat før skattekostnad		<u>55 687 832</u>	<u>66 364 073</u>
Skattekostnad på ordinært resultat	8	<u>12 477 678</u>	<u>14 713 618</u>
Årsresultat		<u>43 210 154</u>	<u>51 650 455</u>
Overføringer og disponeringer			
Konsernbidrag	12	42 685 339	39 000 000
Overføringer til/fra annen egenkapital	12	524 815	12 650 455
Sum disponert		<u>43 210 154</u>	<u>51 650 455</u>



Elektroimportøren Norge AS

Balanse pr. 31. desember

	Note	2021	2020
Anleggsmidler			
<i>Varige driftsmidler</i>			
Driftsløsøre, inventar, verktøy, kontormaskiner ol	4	89 975 795	89 058 775
Sum varige driftsmidler		89 975 795	89 058 775
<i>Finansielle anleggsmidler</i>			
Lån til foretak i samme konsern	7	47 317 077	0
Sum finansielle anleggsmidler		47 317 077	0
Sum anleggsmidler		137 292 872	89 058 775
Omløpsmidler			
Varer	3	138 228 306	116 311 076
<i>Fordringer</i>			
Kundefordringer	5	62 037 924	53 549 277
Andre fordringer på selskap i samme konsern	7	0	214 878 597
Sum fordringer		62 037 924	268 469 207
Bankinnskudd, kontanter og lignende	13	879 803	931 546
Sum omløpsmidler		201 146 033	385 711 829
Sum eiendeler		338 438 905	474 770 604





Elektroimportøren Norge AS


Balanse pr. 31. desember

	Note	2021	2020
Egenkapital			
<i>Innskutt egenkapital</i>			
Aksjekapital	11, 12	324 000	324 000
Sum innskutt egenkapital		<u>324 000</u>	<u>324 000</u>
<i>Opptjent egenkapital</i>			
Annen egenkapital	12	81 199 391	80 674 577
Sum opptjent egenkapital		<u>81 199 391</u>	<u>80 674 577</u>
Sum egenkapital		<u>81 523 391</u>	<u>80 998 577</u>
Gjeld			
<i>Avsetninger for forpliktelser</i>			
Utsatt skatt	8	3 502 475	3 064 252
Sum avsetning for forpliktelser		<u>3 502 475</u>	<u>3 064 252</u>
<i>Annen langsiktig gjeld</i>			
Øvrig langsiktig gjeld	7	45 079 741	0
Sum annen langsiktig gjeld		<u>45 079 741</u>	<u>0</u>
<i>Kortsiktig gjeld</i>			
Gjeld til kredittinstitusjoner	13	1 134 194	8 447 694
Leverandørgjeld		18 327 868	12 730 702
Leverandørgjeld til selskap i samme konsern	7	19 286 410	0
Betalbar skatt	8	0	3 409 297
Skyldige offentlige avgifter	13	78 826 319	79 714 418
Annen kortsiktig gjeld	7	90 758 507	286 405 664
Sum kortsiktig gjeld		<u>208 333 298</u>	<u>390 707 775</u>
Sum gjeld		<u>256 915 514</u>	<u>393 772 027</u>
Sum egenkapital og gjeld		<u>338 438 905</u>	<u>474 770 604</u>

Oslo, 24. mars 2022


Nils Petter Bjørnstad
Styremedlem


Jørgen Waldal Wist
Styremedlem


Karl Andreas Alexander Niss
Styrets leder



Elektroimportøren Norge AS

Kontantstrømoppstilling

	Note	2021	2020
Kontantstrømmer fra operasjonelle aktiviteter			
Resultat før skattekostnad		55 687 831	66 364 073
Periodens betalte skatt		-3 409 297	-3 263 643
Ordinære avskrivninger		16 933 565	15 079 246
Nedskrivning anleggsmidler		8 865	1 363 996
Endring i varelager, kundefordringer og leverandørgjeld		-5 522 301	-34 148 291
Endring i andre tidsavgrensingsposter		-36 340 120	87 035 416
Netto kontantstrøm fra operasjonelle aktiviteter		<u>27 358 543</u>	<u>132 430 797</u>
Kontantstrømmer fra investeringsaktiviteter			
Innbetalinger ved salg av varige driftsmidler		20 635	0
Utbetalinger ved kjøp av varige driftsmidler		-17 880 085	-16 975 205
Innbetalt på kortsiktige og langsiktige fordringer		-47 317 077	0
Netto kontantstrøm fra investeringsaktiviteter		<u>-65 176 527</u>	<u>-16 975 205</u>
Kontantstrømmer fra finansieringsaktiviteter			
Innbetaling ved opptak av ny langsiktig gjeld		45 079 741	0
Innbetalinger ved opptak av kortsiktig gjeld, trekk på kassekreditt mv		-7 313 500	-115 161 325
Netto kontantstrøm fra finansieringsaktiviteter		<u>37 766 241</u>	<u>-115 161 325</u>
Netto endring i likvider i året		-51 743	294 267
Konter og bankinnskudd per 01.01		<u>931 546</u>	<u>637 279</u>
Konter og bankinnskudd per. 31.12		<u>879 803</u>	<u>931 546</u>



Elektroimportøren Norge AS

Noter til regnskapet for 2021

Note 1 - Regnskapsprinsipper

Årsregnskapet er satt opp i samsvar med regnskapslovens bestemmelser og god regnskapsskikk.

Salgsinntekter

Inntekter fra salg av varer resultatføres når levering har funnet sted og det vesentligste av risiko og avkastning er overført.

Varebeholdninger

Varelager regnskapsføres til det laveste av anskaffelseskost og netto salgspris. Netto salgspris er estimert salgspris ved ordinær drift etter fradrag for beregnede nødvendige utgifter for gjennomføring av salget. Anskaffelseskost tilordnes ved bruk av veid kostpris og inkluderer utgifter påløpt ved anskaffelse av varene og kostnader for å bringe varene til nåværende tilstand og plassering.

Klassifisering og vurdering av balanseposter

Omløpsmidler og kortsiktig gjeld omfatter poster som forfaller til betaling innen ett år etter balansedagen, samt poster som knytter seg til varekretsløpet. Øvrige poster er klassifisert som anleggsmiddel/langsiktig gjeld.

Omløpsmidler vurderes til laveste av anskaffelseskost og virkelig verdi. Kortsiktig gjeld balanseføres til nominelt beløp på etableringstidspunktet.

Anleggsmidler vurderes til anskaffelseskost, fratrukket av- og nedskrivninger. Anleggsmidlene nedskrives til virkelig verdi ved verdifall som ikke forventes å være forbigående. Langsiktig gjeld balanseføres til nominelt beløp på etableringstidspunktet.

Selskapet er en del av en konsernkontoordning sammen med søsterselskapet Namron AS, hvor Namron AS er toppkontoeier. Netto innestående på konsernkontoordning klassifiseres som bankinnskudd i balansen. Netto trekk presenteres som kortsiktig gjeld til kredittinstitusjoner.

Varige driftsmidler

Varige driftsmidler balanseføres og avskrives lineært over driftsmidlets forventede levetid. Vesentlige driftsmidler som består av betydelige komponenter med ulik levetid er dekomponert med ulik avskrivningstid for de ulike komponentene. Direkte vedlikehold av driftsmidler kostnadsføres løpende under driftskostnader, mens påkostninger eller forbedringer tillegges driftsmidlets kostpris og avskrives i takt med driftsmidlet.

Kortsiktige plasseringer

Kortsiktige plasseringer (aksjer og andeler vurdert som omløpsmidler) vurderes til laveste av anskaffelseskost og virkelig verdi på balansedagen. Mottatt utbytte og andre utdelinger fra selskapene inntektsføres som annen finansinntekt.

Skatter

Skattekostnad består av betalbar skatt og endring i utsatt skatt. Utsatt skatt/skattefordel er beregnet på alle forskjeller mellom regnskapsmessig og skattemessig verdi på eiendeler og gjeld. Utsatt skatt per 31. desember 2021 er beregnet med 22 % på grunnlag av de midlertidige forskjeller som eksisterer mellom regnskapsmessige og skattemessige verdier, samt skattemessig underskudd til fremføring ved utgangen av regnskapsåret. Netto utsatt skattefordel balanseføres i den grad det er sannsynlig at denne kan bli utnyttet.



Elektroimportøren Norge AS

Noter til regnskapet for 2021

Valuta

Transaksjoner i utenlandsk valuta omregnes til kursen på transaksjonstidspunktet. Pengeposter i utenlandsk valuta omregnes til norske kroner ved å benytte balansedagens kurs. Ikke-pengeposter som måles til historisk kurs uttrykt i utenlandsk valuta, omregnes til norske kroner ved å benytte valutakursen på transaksjonstidspunktet. Ikke-pengeposter som måles til virkelig verdi uttrykt i utenlandsk valuta, omregnes til valutakursen fastsatt på måletidspunktet. Valutakursendringer resultatføres løpende i regnskapsperioden under andre finansposter.

Fordringer

Kundefordringer og andre fordringer er oppført i balansen til pålydende etter fradrag for avsetning til forventet tap. Avsetning til tap gjøres på grunnlag av individuelle vurderinger av de enkelte fordringene. I tillegg gjøres det for øvrige kundefordringer en uspesifisert avsetning for å dekke antatt tap på krav.

Kontantstrømoppstilling

Kontantstrømoppstillingen er utarbeidet etter den indirekte metode. Kontanter og kontantekvivalenter omfatter kontanter, bankinnskudd og andre kortsiktige, likvide plasseringer. Netto innstående på konsernkontoordning klassifiseres som kontanter og bankinnskudd.

Note 2 - Salgsinntekter

	2021	2020
<i>Pr. virksomhetsområde</i>		
Butikk	1 279 243 607	1 132 892 966
Netthandel	195 336 445	172 736 251
Ordremottak	8 596 475	7 313 532
Frakt	1 804 536	2 125 345
	<u>1 484 981 063</u>	<u>1 315 068 094</u>

All omsetning er all vesentlighet i Norge.

Note 3 - Varer

	2021	2020
Lager av innkjøpte varer	143 376 022	121 967 552
Avsetning for ukurans og svin	-5 147 716	-5 656 476
Sum	<u>138 228 306</u>	<u>116 311 076</u>

Note 4 - Spesifikasjon av varige driftsmidler

	Kontormaskiner	Maskiner og inventar	Varebiler	Sum
Anskaffelseskost 01.01.2021	16 618 408	116 473 696	7 896 998	140 989 102
Tilgang kjøpte driftsmidler	1 496 414	13 075 286	3 308 385	17 880 085
Avgang solgte driftsmidler	0	0	-20 636	-20 636
Anskaffelseskost 31.12.2021	<u>18 114 822</u>	<u>129 548 982</u>	<u>11 184 747</u>	<u>158 848 551</u>
Akk.avskrivning 31.12.2021	-9 875 893	-48 538 141	-5 888 827	-64 302 861
Akk.nedskr. 31.12.2021	0	-4 561 031	-8 865	-4 569 896
Balanseført pr. 31.12.2021	<u>8 238 929</u>	<u>76 449 810</u>	<u>5 287 055</u>	<u>89 975 794</u>
Årets avskrivninger	3 411 675	11 722 840	1 799 050	16 933 565
Årets nedskrivninger	0	8 865	0	8 865
Økonomisk levetid	3-5 år	3-10 år	5 år	



Elektroimportøren Norge AS

Noter til regnskapet for 2021

Note 5 - Kundefordringer

<i>Spesifikasjon kundefordringer</i>	2021	2020
Pålydene verdi eksterne kundefordringer	63 537 924	55 049 277
Avsatt til dekning av usikre fordringer	-1 500 000	-1 500 000
Netto oppførte kundefordringer	<u>62 037 924</u>	<u>53 549 277</u>

Note 6 - Transaksjoner nærstående part

Det vesentligste av varekjøp gjøres fra søsterselskapet Namron AS. I tillegg utfører Namron AS enkelte tjenester/funksjoner til bruk for både Namron AS og for Elektroimportøren Norge AS. Kostnader knyttet til dette som relaterer seg til Elektroimportøren Norge AS belastes selskapet med et påslag. Tjenestene/funksjonene knytter seg til markedsføring, kundeservice, butikketablering, regnskap og IT.

Det er også sentrale konsernfunksjoner som utføres i Elektroimportøren Holding AS, da konsernets ledergruppe er ansatt i dette selskapet. Elektroimportøren Norge AS belastes for en andel av disse tjenestene.

<i>Transaksjoner med nærstående parter</i>	2021	2020
Varekjøp fra Namron AS (inkl. markedsstøtte)	1 087 931 707	923 501 385
Konserntjenester kjøpt fra Elektroimportøren Holding AS	19 352 185	20 938 050
Konserntjenester kjøpt fra Namron AS	22 979 656	18 834 285
Konsernbidrag til Elektroimportøren AS	54 724 793	50 000 000
Sum	<u>1 184 988 341</u>	<u>1 013 273 720</u>

Note 7 - Konsernmellomværende

<i>Fordringer foretak i samme konsern</i>	2021	2020
Kundefordring Namron AS	0	20 252 142
Annen fordring Elektroimportøren Holding AS	0	194 626 455
Langsiktig fordring Elektroimportøren Holding AS	47 317 077	0
Sum	<u>47 317 077</u>	<u>214 878 597</u>

<i>Gjeld foretak i samme konsern</i>	2021	2020
Leverandørgjeld til Namron AS	19 286 410	0
Annen kortsiktig gjeld til Elektroimportøren AS	54 724 793	253 360 468
Langsiktig gjeld Elektroimportøren AS	45 079 741	0
Sum	<u>119 090 944</u>	<u>253 360 468</u>

**Elektroimportøren Norge AS****Noter til regnskapet for 2021****Note 8 - Skatt**

<i>Årets skattekostnad fordeler seg på:</i>	2021	2020
Betalbar skatt	12 039 455	14 409 297
Endring utsatt skatt	438 223	304 321
Årets totale skattekostnad	<u>12 477 678</u>	<u>14 713 618</u>
<i>Grunnlag for beregning av skatt</i>	2021	2020
Ordinært resultat før skattekostnad	55 687 831	66 364 073
Permanente forskjeller	1 028 885	516 008
Endring i midlertidige forskjeller	-1 991 923	-1 383 278
Alminnelig inntekt	54 724 793	65 496 803
Ytet konsernbidrag	-54 724 793	-50 000 000
Årets skattegrunnlag	<u>0</u>	<u>15 496 803</u>
Betalbar inntektsskatt for selskapet	0	3 409 297
<i>Oversikt over midlertidige forskjeller</i>	2021	2020
Driftsmidler	21 858 907	20 338 130
Varebeholdning	-5 147 716	-5 656 476
Utestående fordringer	-790 843	-753 235
Netto midlertidige forskjeller pr 31.12	<u>15 920 348</u>	<u>13 928 419</u>
Utsatt skattefordel/Utsatt skatt (22 % / 22 %)	3 502 477	3 064 252
<i>Oversikt over permanente forskjeller</i>	2021	2020
Ikke fradragsberettigede representasjonskostnader	722 174	401 303
Rentekostnad på utlignet skatt	0	32 331
Andre ikke fradragsberettigede kostnader	306 711	82 374
Sum permanente forskjeller	<u>1 028 885</u>	<u>516 008</u>
	2021	
22% av resultat før skatt	12 251 323	
Permanente forskjeller (22%)	226 355	
Beregnet skattekostnad	<u>12 477 678</u>	
Effektiv skattesats *)	22,2 %	

*) Skattekostnad i forhold til resultat før skatt



Elektroimportøren Norge AS

Noter til regnskapet for 2021

Note 9 - Lønnskostnader og godtgjørelse til revisor

<i>Spesifikasjon av lønnskostnader</i>	2021	2020
Lønn	126 721 184	114 509 344
Arbeidsgiveravgift	17 896 695	15 129 375
Pensjonskostnader	2 073 134	1 841 580
Andre lønnsrelaterte ytelser	4 089 142	5 064 510
Sum	<u>150 780 155</u>	<u>136 544 809</u>

Foretaket har sysselsatt 296 årsverk i regnskapsåret. Ved utgangen av regnskapsåret har Elektroimportøren 402 ansatte.

Ytelse til ledende personer

Selskapet har ikke daglig leder. Den daglig ledelse av selskapet følges opp fra ansatte i øvrige konsernselskap, og for dette belastes det et management fee. Det er ansatt personer med daglig leder funksjoner i de ulike varehusene.

<i>Godtgjørelse til revisor er fordelt på følgende</i>	2021	2020
Avtalt honorar for lovpålagt revisjon 2021	329 442	282 000
Annen revisjonsrelatert bistand	0	18 200
Annen skatte- og avgiftsmessig bistand	0	13 500
Sum	<u>329 442</u>	<u>313 700</u>

Merverdiavgift er ikke inkludert i revisjonshonoraret.

Note 10 - Obligatorisk tjenstepensjon

Foretaket er pliktig til å ha tjenstepensjonsordning etter lov om obligatorisk tjenstepensjon, og har etablert en innskuddsbasert pensjonsordning som tilfredsstiller kravene i loven.

Note 11 - Aksjonærer og aksjekapital

Foretaket har 324 aksjer, pålydende kr 1 000, noe som gir en samlet aksjekapital på kr 324 000. Foretaket har én aksjeklasse.

Foretakets aksjonær pr 31.12.2021:

	Antall aksjer	Eierandel
Elektroimportøren Holding AS	324	100 %

Selskapet inngår i konsern med Elektroimportøren AS som konsernspiss. Konsernspissen har hovedkontor i Oslo.

**Elektroimportøren Norge AS****Noter til regnskapet for 2021****Note 12 - Egenkapital**

Spesifikasjon egenkapital	Aksjekapital	Annen egenkapital	Sum
Egenkapital 01.01.2021	324 000	80 674 577	80 998 577
Årsresultat	0	43 210 154	43 210 154
Avgitt konsernbidrag	0	-42 685 339	-42 685 339
Egenkapital 31.12.2021	324 000	81 199 392	81 523 392

Note 13 - Bankinnskudd

	2021
Øvrig bankinnskudd og kontanter	879 803
Sum	879 803

Gjeld til kredittinstitusjoner er en kassekreditt på kr -1 134 194 er knyttet til en konsernkontoordning. Selskapets kassekreditt inngår i konsernkontoordning hvor kr 76 510 080 er balanseført i Namron AS og utgjør en netto på kr 75 357 886.

Konsernet har skattetrekksgaranti og selskapet har ingen særskilt konto for skattetrekksmidler.

Note 14 - Pantstillelser og garantier m.v.

Pantstillelser og garantier m.v. stilt som sikkerhet for konsernet	2021	2020
Factoringavtale (DNB)	350 000 000	350 000 000
Panterett i varelager (DNB)	350 000 000	350 000 000
Panterett i driftsløsøre (DNB)	350 000 000	350 000 000
	<u>1 050 000 000</u>	<u>1 050 000 000</u>

Elektroimportøren Norge AS har ikke langsiktig gjeld til kredittinstitusjoner eller trekkfasilitet, men har stilt sikkerhet for konsernets gjeld (Elektroimportøren AS). Gjeld til kredittinstitusjoner ved utgangen av 2021 er kr 185 000 000 (av en total fasilitet på kr 325 000 000, inklusive en ubenyttet kassekredittfasilitet i Namron AS på kr 120 000 000). Elektroimportøren Norge AS har stilt kausjonserklæring for kassekredittfasiliteten i Namron AS (søsterselskap) og Elektroimportøren AS (morselskap).

DNB har pant i til enhver tid innestående bankinnskudd. I tillegg er kundefordringer, varelager og anleggsmidler pantsatt med inntil kr 350 000 000.

Balanseført verdi av eiendeler stilt som sikkerhet	2021	2020
Kundefordringer	62 037 924	53 549 277
Varelager	138 228 306	116 311 076
Anleggsmidler	89 975 795	89 058 775
Bankinnskudd	879 803	931 546
Samlet bokført verdi av eiendeler stilt som sikkerhet	<u>291 121 828</u>	<u>259 850 674</u>



Elektroimportøren Norge AS

Noter til regnskapet for 2021

Note 15 - Vesentlige leieavtaler

Elektroimportøren Norge AS har per 31.12.21 aktive leiekontrakter for leie av følgende butikklokaler:

Sted:	Avtalens utløp	2021	2020
Alna, Strømsveien 312	31.12.2029	3 570 096	3 503 866
Åsane, Liamyrane 4	15.12.2028	2 809 080	2 754 000
Billingstad, Billingstadsletta 14-18	31.12.2025	2 930 096	2 909 592
Lade, Haakon VII's gate 25	31.12.2030	1 995 025	2 094 226
Ski, Åsveien 9***	15.06.2026	2 847 607	2 243 212
Tromsø, Alkevegen 9A	30.09.2026	2 323 869	2 282 812
Fredrikstad, Dikeveien 18	31.03.2024	1 413 492	1 413 492
Hamar, Midtstranda 95	31.12.2026	1 503 016	1 492 272
Sandefjord, Pindsleveien 6	31.01.2027	889 224	887 318
Kristiansand, Barstøveien 102	30.04.2027	1 889 906	1 972 698
Gjøvik, Kallerudlia 4	30.09.2025	1 162 391	1 154 118
Sandnes, Stavangerveien 32A	24.09.2027	2 101 238	2 065 968
Sarpsborg, Lilletunveien 3	31.12.2027	1 508 616	1 271 400
Skien, Kjørbekkdalen 12D	30.11.2022	1 803 210	1 817 635
Bodø, Plassmyrveien 50	31.03.2028	1 786 812	1 623 783
Arendal, Sagvannsveien	15.04.2028	1 444 904	1 420 653
Drammen, Ing. Rybergs gate 56	30.06.2028	1 600 284	1 669 821
Ålesund, Smibakken 10	30.09.2028	1 701 456	1 672 897
Moss, Rabekkgata 20	31.10.2028	1 233 534	1 224 756
Haugesund, Raglamyrveien 5	30.04.2029	1 631 196	1 476 528
Tiller, Iver Lykkes vei 4A	31.05.2029	2 010 692	1 957 404
Tønsberg, Solkilen 2**	31.01.2030	1 883 414	1 246 675
Klepp, Solavegen 25**	30.11.2025	2 024 680	214 572
Jessheim, Dølihagan*	31.05.2026	747 630	0
Sum leiekostnad		<u>44 811 468</u>	<u>40 369 698</u>

* Lokalene har ikke vært leid gjennom hele året.

Årlig normaleie for Dølihagan er 1.548.096 og Auglændsmyrå 13 kr. 1.495.800.

** Ikke vært leid gjennom hele fjoråret (2020).

***Omsetningsbasert husleie.