



ÅRSREGNSKAPET FOR REGNSKAPSÅRET 2023 - GENERELL INFORMASJON

Enheten

Organisasjonsnummer: 913 919 637
Organisasjonsform: Aksjeselskap
Foretaksnavn: BLINDLEIA EIENDOM AS
Forretningsadresse: Vestreg
4790 LILLESAND

Regnskapsår

Årsregnskapets periode: 01.01.2023 - 31.12.2023

Konsern

Morselskap i konsern: Nei

Regnskapsregler

Regler for små foretak benyttet: Ja
Benyttet ved utarbeidelsen av årsregnskapet til selskapet: Regnskapslovens alminnelige regler

Årsregnskapet fastsatt av kompetent organ

Bekreftet av representant for selskapet: Leif Kjølrsrud
Dato for fastsettelse av årsregnskapet: 15.03.2024

Grunnlag for avgivelse

År 2023: Årsregnskapet er elektronisk innlevert
År 2022: Tall er hentet fra elektronisk innlevert årsregnskap fra 2023

Det er ikke krav til at årsregnskapet m.v. som sendes til Regnskapsregisteret er undertegnet. Kontrollen på at dette er utført ligger hos revisor/enhetens øverste organ. Sikkerheten ivaretas ved at innsender har rolle/rettighet for innsending av årsregnskapet via Altinn, og ved at det bekreftes at årsregnskapet er fastsatt av kompetent organ.

Brønnøysundregistrene, 09.05.2025



Resultatregnskap

Beløp i: NOK	Note	2023	2022
RESULTATREGNSKAP			
Inntekter			
Leieinntekter		326 800	337 608
Sum inntekter		326 800	337 608
Kostnader			
Avskrivninger	1	39 080	22 080
Annen driftskostnad		181 388	182 463
Sum kostnader		220 468	204 543
Driftsresultat		106 332	133 066
Finansinntekter og finanskostnader			
Annen renteinntekt		0	0
Sum finansinntekter		0	0
Annen rentekostnad		0	11
Sum finanskostnader		0	11
Netto finans		0	-11
Resultat før skattekostnad		106 332	133 055
Skattekostnad	2	23 734	29 274
Årsresultat		82 598	103 781
Overføringer og disponeringer			
Annen egenkapital		82 598	103 781
Sum overføringer og disponeringer		82 598	103 781



Balanse

Beløp i: NOK	Note	2023	2022
BALANSE - EIENDELER			
Anleggsmidler			
Immaterielle eiendeler			
Sum immaterielle eiendeler		0	0
Varige driftsmidler			
Tomter, bygninger og annen fast eiendom	1	377 383	416 463
Sum varige driftsmidler		377 383	416 463
Finansielle anleggsmidler			
Sum finansielle anleggsmidler		0	0
Sum anleggsmidler		377 383	416 463
Omløpsmidler			
Varer			
Fordringer			
Andre kortsiktige fordringer		6 894	6 487
Sum fordringer		6 894	6 487
Investeringer			
Sum investeringer		0	0
Bankinnskudd, kontanter og lignende			
Bankinnskudd		444 840	344 894
Sum bankinnskudd, kontanter og lignende		444 840	344 894
Sum omløpsmidler		451 734	351 381
SUM EIENDELER		829 117	767 844

BALANSE - EGENKAPITAL OG GJELD

Egenkapital



Balanse

Beløp i: NOK	Note	2023	2022
Innskutt egenkapital			
Aksjekapital	3, 4	100 000	100 000
Overkurs	4	449 607	449 607
Sum innskutt egenkapital		549 607	549 607
Opptjent egenkapital			
Annen egenkapital	4	190 270	107 672
Sum opptjent egenkapital		190 270	107 672
Sum egenkapital		739 877	657 279
Gjeld			
Langsiktig gjeld			
Utsatt skatt	2	42 026	49 786
Sum avsetninger for forpliktelser		42 026	49 786
Annen langsiktig gjeld			
Sum annen langsiktig gjeld		0	0
Sum langsiktig gjeld		42 026	49 786
Kortsiktig gjeld			
Leverandørgjeld		4 035	2 610
Betalbar skatt	2	31 154	33 278
Skyldige offentlige avgifter		12 025	24 891
Sum kortsiktig gjeld		47 214	60 779
Sum gjeld		89 240	110 565
SUM EGENKAPITAL OG GJELD		829 117	767 844



Brønnøysundregistrene

ÅRSREGNSKAP FOR REGNSKAPSÅRET 2023 - GENERELL INFORMASJON

Journalnummer: 2024 491684

Enheten

Organisasjonsnummer: 913 919 637
Organisasjonsform: Aksjeselskap
Foretaksnavn: SAMS JERNVARER AS
Forretningsadresse: Vestreg
4790 LILLESAND

Regnskapsår

Årsregnskapets periode: 01.01.2023 - 31.12.2023

Konsern

Morselskap i konsern: Nei

Regnskapsregler

Regler for små foretak benyttet: Ja
Benyttet ved utarbeidelsen av
årsregnskapet til selskapet: Regnskapslovens alminnelige regler

Årsregnskapet fastsatt av kompetent organ

Bekreftet av representant for selskapet: Leif Kjølrsrud
Dato for fastsettelse av årsregnskapet: 15.03.2024

Revisjon

Selskapet har besluttet at årsregnskapet
ikke skal revideres: Ja
Årsregnskapet er utarbeidet av ekstern
autorisert regnskapsfører: Ja
Ekstern autorisert regnskapsfører har i
løpet av regnskapsåret bistått ved den
løpende regnskapsføringen eller utført
andre tjenester for selskapet enn å
utarbeide årsregnskapet: Ja

Grunnlag for avgivelse

År 2023: Årsregnskap er elektronisk innlevert.
År 2022: Tall er hentet fra elektronisk innlevert årsregnskap fra 2023.

Det er ikke krav til at årsregnskapet m.v. som sendes til Regnskapsregisteret er undertegnet. Kontrollen på at dette er utført ligger hos revisor/enhetens øverste organ. Sikkerheten ivaretas ved at innsender har rolle/rettighet for innsending av årsregnskapet via Altinn, og ved at det bekreftes at årsregnskapet er fastsatt av kompetent organ.

Brønnøysundregistrene, 08.06.2024

Brønnøysundregistrene
Postadresse: Postboks 900, 8910 Brønnøysund
Telefon: 75 00 75 00
E-post: firmapost@brreg.no Internett: www.brreg.no
Organisasjonsnummer: 974 760 673



Organisasjonsnr: 913 919 637
SAMS JERNVARER AS

RESULTATREGNSKAP

Beløp i: NOK	Note	2023	2022
RESULTATREGNSKAP			
Inntekter			
Leieinntekter		326 800	337 608
Sum inntekter		326 800	337 608
Kostnader			
Avskrivninger	1	39 080	22 080
Annen driftskostnad		181 388	182 463
Sum kostnader		220 468	204 543
Driftsresultat		106 332	133 066
Finansinntekter og finanskostnader			
Annen renteinntekt		0	0
Sum finansinntekter		0	0
Annen rentekostnad		0	11
Sum finanskostnader		0	11
Netto finans		0	-11
Resultat før skattekostnad		106 332	133 055
Skattekostnad	2	23 734	29 274
Årsresultat		82 598	103 781
Overføringer og disponeringer			
Annen egenkapital		82 598	103 781
Sum overføringer og disponeringer		82 598	103 781



Organisasjonsnr: 913 919 637
SAMS JERNVARER AS

BALANSE

Beløp i: NOK	Note	2023	2022
BALANSE - EIENDELER			
Anleggsmidler			
Immaterielle eiendeler			
Sum immaterielle eiendeler		0	0
Varige driftsmidler			
Tomter, bygninger og annen fast eiendom	1	377 383	416 463
Sum varige driftsmidler		377 383	416 463
Finansielle anleggsmidler			
Sum finansielle anleggsmidler		0	0
Sum anleggsmidler		377 383	416 463
Omløpsmidler			
Varer			
Fordringer			
Andre kortsiktige fordringer		6 894	6 487
Sum fordringer		6 894	6 487
Investeringer			
Sum investeringer		0	0
Bankinnskudd, kontanter og lignende			
Bankinnskudd		444 840	344 894
Sum bankinnskudd, kontanter og lignende		444 840	344 894
Sum omløpsmidler		451 734	351 381
SUM EIENDELER		829 117	767 844
BALANSE - EGENKAPITAL OG GJELD			
Egenkapital			
Innskutt egenkapital			
Aksjekapital	3, 4	100 000	100 000
Overkurs	4	449 607	449 607
Sum innskutt egenkapital		549 607	549 607
Opptjent egenkapital			
Annen egenkapital	4	190 270	107 672



Sum opptjent egenkapital		190 270	107 672
Sum egenkapital		739 877	657 279
Gjeld			
Langsiktig gjeld			
Utsatt skatt	2	42 026	49 786
Sum avsetninger for forpliktelses		42 026	49 786
Annen langsiktig gjeld			
Sum annen langsiktig gjeld		0	0
Sum langsiktig gjeld		42 026	49 786
Kortsiktig gjeld			
Leverandørgjeld		4 035	2 610
Betalbar skatt	2	31 154	33 278
Skyldige offentlige avgifter		12 025	24 891
Sum kortsiktig gjeld		47 214	60 779
Sum gjeld		89 240	110 565
SUM EGENKAPITAL OG GJELD		829 117	767 844



Organisasjonsnr: 913 919 637
SAMS JERNVARER AS

NOTEOPPLYSNINGER - SELSKAP - alle poster oppgitt i hele tall

Note

Regnskapsprinsipper

Årsregnskapet er satt opp i samsvar med regnskapsloven og god regnskapsskikk for små foretak. Driftsinntekter Leieinntekter inntektsføres etter hvert som de påløper. Omløpsmidler og kortsiktig gjeld Omløpsmidler og kortsiktig gjeld omfatter normalt poster som forfaller til betaling innen ett år etter siste dag i regnskapsåret, samt poster som knytter seg til varekretsløpet. Anleggsmidler Anleggsmidler omfatter eiendeler bestemt til varig eie og bruk for virksomheten. Varige driftsmidler føres opp i balansen og avskrives over driftsmidlets forventede økonomiske levetid. Fordringer Det er ingen kundefordringer i balansen Skatt Skatt i resultatregnskapet omfatter periodens skatt til gode som blir utlignet og forfaller til utbetaling i neste regnskapsår i tillegg til endring i utsatt skatt. Utsatt skatt er beregnet etter skattesats 22%. Fortsatt drift: Regnskapet er avlagt under forutsetning om fortsatt drift, og styret bekrefter at forutsetningen er til stede.

Note

Antall årsverk i regnskapsåret
0.00

<u>Sum</u>	<u>Beløp</u>
<u>Balanseført verdi 31.12.</u>	<u>Varige driftsmidler Immaterielle eiend.</u>

Konsernregnskap

Morselskapet sitt navn

Forretningskontor for morselskapet

Begrunnelse for at datterselskap er utelatt fra konsolideringen

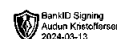
<u>Samlet beløp - tilknyttet selskap</u>	<u>Årets</u>	<u>Fjorårets</u>
<u>Samlet beløp - foretak i samme konsern</u>	<u>Årets</u>	<u>Fjorårets</u>



Årsregnskap for
SAMS JERNVARER AS

913919637

Regnskapsår
01.01.2023 - 31.12.2023





SAMS JERNVARER AS
913 919 637

Resultatregnskap

	Note	2023	2022
Driftsinntekter			
Leieinntekter		326 800	337 608
Sum driftsinntekter		326 800	337 608
Driftskostnader			
Avskrivninger	1	-39 080	-22 080
Annen driftskostnad		-181 388	-182 463
Sum driftskostnader		-220 468	-204 543
Driftsresultat		106 332	133 066
Finansinntekter			
Annen renteinntekt		0	0
Sum finansinntekter		0	0
Finanskostnader			
Annen rentekostnad		0	-11
Sum finanskostnader		0	-11
Netto finans		0	-11
Resultat før skattekostnad		106 332	133 055
Skattekostnad	2	-23 734	-29 274
Årsresultat		82 598	103 781
Overføringer			
Annen egenkapital		82 598	103 781
Sum overføringer		82 598	103 781


 DanID Signing
Audun Kristoffersen
2024-03-13



SAMS JERNVARER AS
913 919 637

Balanse

	Note	31.12.2023	31.12.2022
EIENDELER			
Anleggsmidler			
Varige driftsmidler			
Tomter, bygninger og annen fast eiendom	1	377 383	416 463
Sum varige driftsmidler		377 383	416 463
Sum anleggsmidler		377 383	416 463
Omløpsmidler			
Fordringer			
Andre kortsiktige fordringer		6 894	6 487
Sum fordringer		6 894	6 487
Bankinnskudd, kontanter og lignende			
Bankinnskudd		444 840	344 894
Sum bankinnskudd, kontanter og lignende		444 840	344 894
Sum omløpsmidler		451 734	351 381
SUM EIENDELER		829 117	767 844

 BankID Signering
Audun Kneiforsan
2024-03-13



SAMS JERNVARER AS
913 919 637

Balanse

	Note	31.12.2023	31.12.2022
EGENKAPITAL OG GJELD			
Egenkapital			
Innskutt egenkapital			
Aksjekapital	3, 4	100 000	100 000
Overkurs	4	449 607	449 607
Sum innskutt egenkapital		549 607	549 607
Opptjent egenkapital			
Annen egenkapital	4	190 270	107 672
Sum opptjent egenkapital		190 270	107 672
Sum egenkapital		739 877	657 279
Gjeld			
Avsetning og forpliktelser			
Utsatt skatt	2	42 026	49 786
Sum avsetning for forpliktelser		42 026	49 786
Kortsiktig gjeld			
Leverandørgjeld		4 035	2 610
Betalbar skatt	2	31 154	33 278
Skyldige offentlige avgifter		12 025	24 891
Sum kortsiktig gjeld		47 214	60 779
Sum gjeld		89 240	110 565
SUM EGENKAPITAL OG GJELD		829 117	767 844

Lillesand, 15.03.2024

Audun Kristoffersen
styrets leder / daglig leder

 **BarnHD Signering**
Audun Kristoffersen
2024-03-13



SAMS JERNVARER AS
913 919 637

Noter

Regnskapsprinsipper

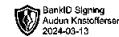
Årsregnskapet er satt opp i samsvar med regnskapsloven og god regnskapsskikk for små foretak.

Driftsinntekter

Leieinntekter inntektsføres etter hvert som de påløper.

Omløpsmidler og kortsiktig gjeld

Omløpsmidler og kortsiktig gjeld omfatter normalt poster som forfaller til betaling innen ett år etter siste dag i regnskapsåret, samt poster som knytter seg til varekretsløpet.



Anleggsmidler

Anleggsmidler omfatter eiendeler bestemt til varig eie og bruk for virksomheten. Varige driftsmidler føres opp i balansen og avskrives over driftsmidlets forventede økonomiske levetid.

Fordringer

Det er ingen kundefordringer i balansen

Skatt

Skatt i resultatregnskapet omfatter periodens skatt til gode som blir utlignet og forfaller til utbetaling i neste regnskapsår i tillegg til endring i utsatt skatt. Utsatt skatt er beregnet etter skattesats 22%.

Fortsatt drift:

Regnskapet er avlagt under forutsetning om fortsatt drift, og styret bekrefter at forutsetningen er til stede.

Note 1 - Varige driftsmidler/anleggsmidler

Varige driftsmidler	Driftsløsøre, inventar o.l	Tomter, bygninger og annen fast eiendom	Sum
Anskaffelseskost pr 01.01	18 320	1 954 000	1 972 320
Tilgang i året	0	0	0
Avgang i året	0	0	0
Anskaffelseskost pr 31.12	18 320	1 954 000	1 972 320
Akkumulert av- og nedskrivninger 01.01	-18 320	-1 537 537	-1 555 857
Akkumulert av- og nedskrivninger 31.12	-18 320	-1 576 617	-1 594 937
Balanseført verdi pr 31.12	0	377 383	377 383
Årets av- og nedskrivninger	0	39 080	39 080
Økonomisk levetid	5	50	
Avskrivningsplan	Lineær	Lineær	

Note 2 - Midlertidige forskjeller - utsatt skatt/skattefordel

Utsatt skatt/utsatt skattefordel i balansen avsettes på grunnlag av forskjeller mellom regnskapsmessige og skattemessige verdier i henhold til norsk regnskapsstandard for skatt.

Midlertidige skatteøkende og skattereduserende forskjeller som kan utlignes er nettoført.




SAMS JERNVARER AS

913 919 637

Midlertidige forskjeller knyttet til:	01.01.2023	31.12.2023	Endring
Anleggsmidler	226 304	191 028	35 276
Netto forskjeller	226 304	191 028	35 276
Sum midlertidige forskjeller som påvirker betalbar skatt	226 304	191 028	35 276
Utsatt skatt 31.12.2023 basert på 22 %	49 786	42 026	7 760

Note 3 - Aksjekapital

Aksjeklasse	Antall aksjer	Aksjenes pålydende	Bokført verdi
Ordinære	500	200	100 000

Aksjonærer	Antall aksjer	Eierandel %	Aksjeklasse
Audun Kristoffersen	500	100,0	 2024-03-13

Note 4 - Egenkapital

	Aksjekapital	Overkurs	Opptjent egenkapital	Sum
Egenkapital 31.12 forrige år	100 000	449 607	107 672	657 279
Årsresultat	0	0	82 598	82 598
Egenkapital 31.12.2023	100 000	449 607	190 270	739 877

Antall årsverk

Selskapet har ikke hatt ansatte i løpet av regnskapsåret.



Årsregnskap for
SAMS JERNVARER AS
913919637
Regnskapsår
01.01.2023 - 31.12.2023



SAMS JERNVARER AS
913 919 637

Resultatregnskap

	Note	2023	2022
Driftsinntekter			
Leieinntekter		326 800	337 608
Sum driftsinntekter		326 800	337 608
Driftskostnader			
Avskrivninger	1	-39 080	-22 080
Annen driftskostnad		-181 388	-182 463
Sum driftskostnader		-220 468	-204 543
Driftsresultat		106 332	133 066
Finansinntekter			
Annen renteinntekt		0	0
Sum finansinntekter		0	0
Finanskostnader			
Annen rentekostnad		0	-11
Sum finanskostnader		0	-11
Netto finans		0	-11
Resultat før skattekostnad		106 332	133 055
Skattekostnad	2	-23 734	-29 274
Årsresultat		82 598	103 781
Overføringer			
Annen egenkapital		82 598	103 781
Sum overføringer		82 598	103 781



SAMS JERNVARER AS
913 919 637

Balanse

	Note	31.12.2023	31.12.2022
EIENDELER			
Anleggsmidler			
Varige driftsmidler			
Tomter, bygninger og annen fast eiendom	1	377 383	416 463
Sum varige driftsmidler		377 383	416 463
Sum anleggsmidler		377 383	416 463
Omløpsmidler			
Fordringer			
Andre kortsiktige fordringer		6 894	6 487
Sum fordringer		6 894	6 487
Bankinnskudd, kontanter og lignende			
Bankinnskudd		444 840	344 894
Sum bankinnskudd, kontanter og lignende		444 840	344 894
Sum omløpsmidler		451 734	351 381
SUM EIENDELER		829 117	767 844



SAMS JERNVARER AS
913 919 637

Balanse

	Note	31.12.2023	31.12.2022
EGENKAPITAL OG GJELD			
Egenkapital			
Innskutt egenkapital			
Aksjekapital	3, 4	100 000	100 000
Overkurs	4	449 607	449 607
Sum innskutt egenkapital		549 607	549 607
Opptjent egenkapital			
Annen egenkapital	4	190 270	107 672
Sum opptjent egenkapital		190 270	107 672
Sum egenkapital		739 877	657 279
Gjeld			
Avsetning og forpliktelser			
Utsatt skatt	2	42 026	49 786
Sum avsetning for forpliktelser		42 026	49 786
Kortsiktig gjeld			
Leverandørgjeld		4 035	2 610
Betalbar skatt	2	31 154	33 278
Skyldige offentlige avgifter		12 025	24 891
Sum kortsiktig gjeld		47 214	60 779
Sum gjeld		89 240	110 565
SUM EGENKAPITAL OG GJELD		829 117	767 844

Lillesand, 15.03.2024

Audun Kristoffersen
styrets leder / daglig leder



SAMS JERNVARER AS
913 919 637

Noter

Regnskapsprinsipper

Årsregnskapet er satt opp i samsvar med regnskapsloven og god regnskapsskikk for små foretak.

Driftsinntekter

Leieinntekter inntektsføres etter hvert som de påløper.

Omløpsmidler og kortsiktig gjeld

Omløpsmidler og kortsiktig gjeld omfatter normalt poster som forfaller til betaling innen ett år etter siste dag i regnskapsåret, samt poster som knytter seg til varekretsløpet.

Anleggsmidler

Anleggsmidler omfatter eiendeler bestemt til varig eie og bruk for virksomheten. Varige driftsmidler føres opp i balansen og avskrives over driftsmidlets forventede økonomiske levetid.

Fordringer

Det er ingen kundefordringer i balansen

Skatt

Skatt i resultatregnskapet omfatter periodens skatt til gode som blir utlignet og forfaller til utbetaling i neste regnskapsår i tillegg til endring i utsatt skatt. Utsatt skatt er beregnet etter skattesats 22%.

Fortsatt drift:

Regnskapet er avlagt under forutsetning om fortsatt drift, og styret bekrefter at forutsetningen er til stede.

Note 1 - Varige driftsmidler/anleggsmidler

Varige driftsmidler	Driftsløse, inventar o.l	Tomter, bygninger og annen fast eiendom	Sum
Anskaffelseskost pr 01.01	18 320	1 954 000	1 972 320
Tilgang i året	0	0	0
Avgang i året	0	0	0
Anskaffelseskost pr 31.12	18 320	1 954 000	1 972 320
Akkumulert av- og nedskrivninger 01.01	-18 320	-1 537 537	-1 555 857
Akkumulert av- og nedskrivninger 31.12	-18 320	-1 576 617	-1 594 937
Balanseført verdi pr 31.12	0	377 383	377 383
Årets av- og nedskrivninger	0	39 080	39 080
Økonomisk levetid	5	50	
Avskrivningsplan	Lineær	Lineær	

Note 2 - Midlertidige forskjeller - utsatt skatt/skattefordel

Utsatt skatt/utsatt skattefordel i balansen avsettes på grunnlag av forskjeller mellom regnskapsmessige og skattemessige verdier i henhold til norsk regnskapsstandard for skatt.

Midlertidige skatteøkende og skattereduserende forskjeller som kan utlignes er nettoført.



SAMS JERNVARER AS

913 919 637

Midlertidige forskjeller knyttet til:	01.01.2023	31.12.2023	Endring
Anleggsmidler	226 304	191 028	35 276
Netto forskjeller	226 304	191 028	35 276
Sum midlertidige forskjeller som påvirker betalbar skatt	226 304	191 028	35 276
Utsatt skatt 31.12.2023 basert på 22 %	49 786	42 026	7 760

Note 3 - Aksjekapital

Aksjeklasse	Antall aksjer	Aksjenes pålydende	Bokført verdi
Ordinære	500	200	100 000
Aksjonærer	Antall aksjer	Eierandel %	Aksjeklasse
Audun Kristoffersen	500	100,00	Ordinære

Note 4 - Egenkapital

	Aksjekapital	Overkurs	Opptjent egenkapital	Sum
Egenkapital 31.12.2022	100 000	449 607	107 672	657 279
Årsresultat	0	0	82 598	82 598
Egenkapital 31.12.2023	100 000	449 607	190 270	739 877

Antall årsverk

Selskapet har ikke hatt ansatte i løpet av regnskapsåret.