



## ÅRSREGNSKAPET FOR REGNSKAPSÅRET 2024 - GENERELL INFORMASJON

### Enheten

Organisasjonsnummer:	989 032 690
Organisasjonsform:	Aksjeselskap
Foretaksnavn:	HANSNES INVEST AS
Forretningsadresse:	Kystveien 40 4841 ARENDAL

### Regnskapsår

Årsregnskapets periode:	01.01.2024 - 31.12.2024
-------------------------	-------------------------

### Konsern

Morselskap i konsern:	Ja
Konsernregnskap lagt ved:	Nei

### Regnskapsregler

Regler for små foretak benyttet:	Ja
Benyttet ved utarbeidelsen av årsregnskapet til selskapet:	Regnskapslovens alminnelige regler

### Årsregnskapet fastsatt av kompetent organ

Bekreftet av representant for selskapet:	Yngvar Bratlid
Dato for fastsettelse av årsregnskapet:	07.03.2025

### Grunnlag for avgivelse

År 2024: Årsregnskapet er elektronisk innlevert  
År 2023: Tall er hentet fra elektronisk innlevert årsregnskap fra 2024

*Det er ikke krav til at årsregnskapet m.v. som sendes til Regnskapsregisteret er undertegnet. Kontrollen på at dette er utført ligger hos revisor/enhetens øverste organ. Sikkerheten ivaretas ved at innsender har rolle/rettighet for innsending av årsregnskapet via Altinn, og ved at det bekreftes at årsregnskapet er fastsatt av kompetent organ.*

Brønnøysundregistrene, 09.04.2026



## Resultatregnskap

Beløp i: NOK	Note	2024	2023
<b>RESULTATREGNSKAP</b>			
<b>Inntekter</b>			
Salgsinntekt		48 000	48 000
<b>Sum inntekter</b>		<b>48 000</b>	<b>48 000</b>
<b>Kostnader</b>			
Lønnskostnad	6		
Annen driftskostnad		19 994	9 216
<b>Sum kostnader</b>		<b>19 994</b>	<b>9 216</b>
<b>Driftsresultat</b>		<b>28 006</b>	<b>38 784</b>
<b>Finansinntekter og finanskostnader</b>			
Inntekt på investering i datterselskap	1	990 000	507 000
Annen renteinntekt		586	207
Verdiøkning markedsbaserte omløpsmidler	2	4 852 791	2 675 331
<b>Sum finansinntekter</b>		<b>5 843 377</b>	<b>3 182 538</b>
Verdireduksjon markedsbaserte omløpsmidler	2		
<b>Netto finans</b>		<b>5 843 377</b>	<b>3 182 538</b>
<b>Ordinært resultat før skattekostnad</b>		<b>5 871 383</b>	<b>3 221 322</b>
Skattekostnad	3	488 055	60 892
<b>Ordinært resultat etter skattekostnad</b>		<b>5 383 328</b>	<b>3 160 430</b>
<b>Årsresultat</b>	4	<b>5 383 328</b>	<b>3 160 430</b>
<b>Årsresultat etter minoritetsinteresser</b>		<b>5 383 328</b>	<b>3 160 430</b>
<b>Totalresultat</b>		<b>5 383 328</b>	<b>3 160 430</b>
<b>Overføringer og disponeringer</b>			
Overført til annen egenkapital		5 383 328	3 160 430
<b>Sum overføringer og disponeringer</b>		<b>5 383 328</b>	<b>3 160 430</b>



## Balanse

Beløp i: NOK	Note	2024	2023
<b>BALANSE - EIENDELER</b>			
<b>Anleggsmidler</b>			
<b>Immaterielle eiendeler</b>			
Utsatt skattefordel	3		
<b>Finansielle anleggsmidler</b>			
Investering i datterselskap	1	327 888	327 888
Investering i annet foretak i samme konsern	1		
Investeringer i aksjer og andeler	2	19 000	19 000
<b>Sum finansielle anleggsmidler</b>		<b>346 888</b>	<b>346 888</b>
<b>Sum anleggsmidler</b>		<b>346 888</b>	<b>346 888</b>
<b>Omløpsmidler</b>			
<b>Varer</b>			
<b>Fordringer</b>			
Andre kortsiktige fordringer	1	990 000	507 000
<b>Sum fordringer</b>		<b>990 000</b>	<b>507 000</b>
<b>Investeringer</b>			
Aksjer og andeler i foretak i samme konsern	1, 2		
Markedsbaserte aksjer	2		
Markedsbaserte obligasjoner	2		
Andre markedsbaserte finansielle instrumenter	2	19 879 988	14 669 197
<b>Sum investeringer</b>		<b>19 879 988</b>	<b>14 669 197</b>
<b>Bankinnskudd, kontanter og lignende</b>			
Bankinnskudd		14 324	145 513
<b>Sum bankinnskudd, kontanter og lignende</b>		<b>14 324</b>	<b>145 513</b>
<b>Sum omløpsmidler</b>		<b>20 884 312</b>	<b>15 321 710</b>
<b>SUM EIENDELER</b>		<b>21 231 200</b>	<b>15 668 598</b>



### Balanse

Beløp i: NOK	Note	2024	2023
<b>BALANSE - EGENKAPITAL OG GJELD</b>			
<b>Egenkapital</b>			
<b>Innskutt egenkapital</b>			
Aksjekapital	5	500 000	500 000
Beholdning av egne aksjer	5		
<b>Sum innskutt egenkapital</b>		<b>500 000</b>	<b>500 000</b>
<b>Opptjent egenkapital</b>			
Annen egenkapital		20 188 152	15 004 824
<b>Sum opptjent egenkapital</b>	4	<b>20 188 152</b>	<b>15 004 824</b>
<b>Sum egenkapital</b>	4	<b>20 688 152</b>	<b>15 504 824</b>
<b>Gjeld</b>			
<b>Langsiktig gjeld</b>			
Utsatt skatt	3	524 223	48 968
<b>Sum avsetninger for forpliktelser</b>		<b>524 223</b>	<b>48 968</b>
<b>Annen langsiktig gjeld</b>			
Gjeld til aksjonær			100 000
<b>Sum annen langsiktig gjeld</b>			<b>100 000</b>
<b>Sum langsiktig gjeld</b>		<b>524 223</b>	<b>148 968</b>
<b>Kortsiktig gjeld</b>			
Betalbar skatt	3	12 794	11 924
Annen kortsiktig gjeld		6 031	2 882
<b>Sum kortsiktig gjeld</b>		<b>18 825</b>	<b>14 806</b>
<b>Sum gjeld</b>		<b>543 048</b>	<b>163 774</b>
<b>SUM EGENKAPITAL OG GJELD</b>		<b>21 231 200</b>	<b>15 668 598</b>



## Brønnøysundregistrene

### ÅRSREGNSKAP FOR REGNSKAPSÅRET 2024 - GENERELL INFORMASJON

Journalnummer: 2025 327953

#### Enheten

Organisasjonsnummer: 989 032 690  
Organisasjonsform: Aksjeselskap  
Foretaksnavn: HANSNES INVEST AS  
Forretningsadresse: Kystveien 40  
4841 ARENDAL

#### Regnskapsår

Årsregnskapets periode: 01.01.2024 - 31.12.2024

#### Konsern

Morselskap i konsern: Ja  
Konsernregnskap lagt ved: Nei

#### Regnskapsregler

Regler for små foretak benyttet: Ja  
Benyttet ved utarbeidelsen av  
årsregnskapet til selskapet: Regnskapslovens alminnelige regler

#### Årsregnskapet fastsatt av kompetent organ

Bekreftet av representant for selskapet: Yngvar Bratlid  
Dato for fastsettelse av årsregnskapet: 07.03.2025

#### Revisjon

Selskapet har besluttet at årsregnskapet  
ikke skal revideres: Ja  
Årsregnskapet er utarbeidet av ekstern  
autorisert regnskapsfører: Ja

#### Grunnlag for avgivelse

År 2024: Årsregnskap er elektronisk innlevert.  
År 2023: Tall er hentet fra elektronisk innlevert årsregnskap fra 2024.

*Det er ikke krav til at årsregnskapet m.v. som sendes til Regnskapsregisteret er undertegnet. Kontrollen på at dette er utført ligger hos revisor/enhetens øverste organ. Sikkerheten ivaretas ved at innsender har rolle/rettighet for innsending av årsregnskapet via Altinn, og ved at det bekreftes at årsregnskapet er fastsatt av kompetent organ.*

Brønnøysundregistrene, 10.03.2025



Organisasjonsnr: 989 032 690  
HANSNES INVEST AS

## RESULTATREGNSKAP

Beløp i: NOK	Note	2024	2023
<b>RESULTATREGNSKAP</b>			
<b>Inntekter</b>			
Salgsinntekt		48 000	48 000
<b>Sum inntekter</b>		<b>48 000</b>	<b>48 000</b>
<b>Kostnader</b>			
Lønnskostnad	6		
Annen driftskostnad		19 994	9 216
<b>Sum kostnader</b>		<b>19 994</b>	<b>9 216</b>
<b>Driftsresultat</b>		<b>28 006</b>	<b>38 784</b>
<b>Finansinntekter og finanskostnader</b>			
Inntekt på investering i datterselskap	1	990 000	507 000
Annen renteinntekt		586	207
Verdiøkning markedsbaserte omløpsmidler 2		4 852 791	2 675 331
<b>Sum finansinntekter</b>		<b>5 843 377</b>	<b>3 182 538</b>
Verdireduksjon markedsbaserte omløpsmidler 2			
<b>Netto finans</b>		<b>5 843 377</b>	<b>3 182 538</b>
<b>Ordinært resultat før skattekostnad</b>		<b>5 871 383</b>	<b>3 221 322</b>
Skattekostnad	3	488 055	60 892
<b>Ordinært resultat etter skattekostnad</b>		<b>5 383 328</b>	<b>3 160 430</b>
<b>Årsresultat</b>	4	<b>5 383 328</b>	<b>3 160 430</b>
<b>Årsresultat etter minoritetsinteresser</b>		<b>5 383 328</b>	<b>3 160 430</b>
<b>Totalresultat</b>		<b>5 383 328</b>	<b>3 160 430</b>
<b>Overføringer og disponeringer</b>			
Overført til annen egenkapital		5 383 328	3 160 430
<b>Sum overføringer og disponeringer</b>		<b>5 383 328</b>	<b>3 160 430</b>



Organisasjonsnr: 989 032 690  
HANSNES INVEST AS

## BALANSE

Beløp i: NOK	Note	2024	2023
<b>BALANSE - EIENDELER</b>			
<b>Anleggsmidler</b>			
<b>Immaterielle eiendeler</b>			
Utsatt skattefordel	3		
<b>Finansielle anleggsmidler</b>			
Investering i datterselskap	1	327 888	327 888
Investering i annet foretak i samme konsern	1		
Investeringer i aksjer og andeler	2	19 000	19 000
<b>Sum finansielle anleggsmidler</b>		<b>346 888</b>	<b>346 888</b>
<b>Sum anleggsmidler</b>		<b>346 888</b>	<b>346 888</b>
<b>Omløpsmidler</b>			
<b>Varer</b>			
<b>Fordringer</b>			
Andre kortsiktige fordringer	1	990 000	507 000
<b>Sum fordringer</b>		<b>990 000</b>	<b>507 000</b>
<b>Investeringer</b>			
Aksjer og andeler i foretak i samme konsern	1, 2		
Markedsbaserte aksjer	2		
Markedsbaserte obligasjoner	2		
Andre markedsbaserte finansielle instrumenter	2	19 879 988	14 669 197
<b>Sum investeringer</b>		<b>19 879 988</b>	<b>14 669 197</b>
<b>Bankinnskudd, kontanter og lignende</b>			
Bankinnskudd		14 324	145 513
<b>Sum bankinnskudd, kontanter og lignende</b>		<b>14 324</b>	<b>145 513</b>
<b>Sum omløpsmidler</b>		<b>20 884 312</b>	<b>15 321 710</b>
<b>SUM EIENDELER</b>		<b>21 231 200</b>	<b>15 668 598</b>

## BALANSE - EGENKAPITAL OG GJELD

Egenkapital  
Innskutt egenkapital



Aksjekapital	5	500 000	500 000
Beholdning av egne aksjer	5		
<b>Sum innskutt egenkapital</b>		<b>500 000</b>	<b>500 000</b>
<b>Opptjent egenkapital</b>			
Annen egenkapital		20 188 152	15 004 824
<b>Sum opptjent egenkapital</b>	<b>4</b>	<b>20 188 152</b>	<b>15 004 824</b>
<b>Sum egenkapital</b>	<b>4</b>	<b>20 688 152</b>	<b>15 504 824</b>
<b>Gjeld</b>			
<b>Langsiktig gjeld</b>			
Utsatt skatt	3	524 223	48 968
<b>Sum avsetninger for forpliktelseser</b>		<b>524 223</b>	<b>48 968</b>
<b>Annen langsiktig gjeld</b>			
Gjeld til aksjonær			100 000
<b>Sum annen langsiktig gjeld</b>			<b>100 000</b>
<b>Sum langsiktig gjeld</b>		<b>524 223</b>	<b>148 968</b>
<b>Kortsiktig gjeld</b>			
Betalbar skatt	3	12 794	11 924
Annen kortsiktig gjeld		6 031	2 882
<b>Sum kortsiktig gjeld</b>		<b>18 825</b>	<b>14 806</b>
<b>Sum gjeld</b>		<b>543 048</b>	<b>163 774</b>
<b>SUM EGENKAPITAL OG GJELD</b>		<b>21 231 200</b>	<b>15 668 598</b>



Organisasjonsnr: 989 032 690  
HANSNES INVEST AS

NOTEOPPLYSNINGER - SELSKAP - alle poster oppgitt i hele tall

Note  
5

Antall årsverk i regnskapsåret  
0.00

Sum Beløp

Balanseført verdi 31.12. Varige driftsmidler Immaterielle eiend.

**Konsernregnskap**

Morselskapet sitt navn

Forretningskontor for morselskapet

Begrunnelse for at datterselskap er utelatt fra konsolideringen

Samlet beløp - tilknyttet selskap Årets Fjorårets

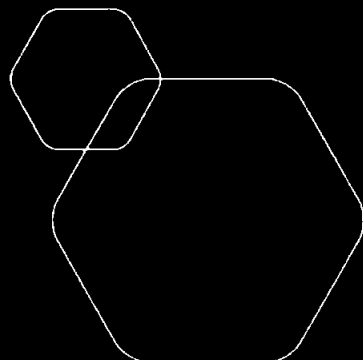
Samlet beløp - foretak i samme konsern Årets Fjorårets

Samlet beløp - foretak i samme konsern Årets Fjorårets

Samlet beløp - felles kontrollert virksomhet Årets Fjorårets

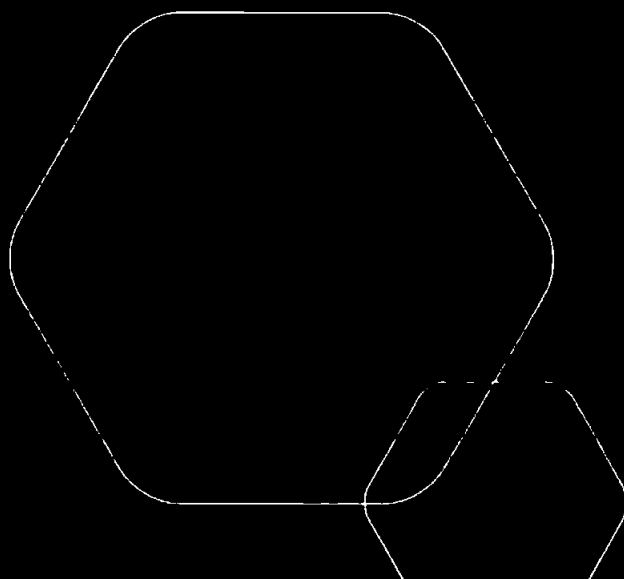
Pantstillelse Beløp

Beholdning av egne aksjer Antall Pålydende Andel av aksjek.



# Årsregnskap 2024 Hansnes Invest AS

Resultatregnskap  
Balanse  
Noter til regnskapet



Org.nr.: 989 032 690



## RESULTATREGNSKAP

### HANSNES INVEST AS

DRIFTSINNEKTER OG DRIFTSKOSTNADER	Note	2024	2023
Salgsinntekt		48 000	48 000
<b>Sum driftsinntekter</b>		<b>48 000</b>	<b>48 000</b>
<b>DRIFTSKOSTNADER</b>			
Annen driftskostnad		19 994	9 216
<b>Sum driftskostnader</b>		<b>19 994</b>	<b>9 216</b>
<b>Driftsresultat</b>		<b>28 006</b>	<b>38 784</b>
<b>FINANSINNEKTER OG FINANSKOSTNADER</b>			
Inntekt på investering i datterselskap	1	990 000	507 000
Renteinntekter		586	207
Verdøkning markedsbaserte omløpsmidler	2	4 852 791	2 675 331
<b>Resultat av finansposter</b>		<b>5 843 377</b>	<b>3 182 538</b>
<b>Resultat før skattekostnad</b>		<b>5 871 383</b>	<b>3 221 322</b>
Skattekostnad	3	488 055	60 892
<b>Årsresultat</b>	4	<b>5 383 328</b>	<b>3 160 430</b>
<b>OVERFØRINGER</b>			
Overført til annen egenkapital		5 383 328	3 160 430
<b>Sum overføringer</b>		<b>5 383 328</b>	<b>3 160 430</b>



### BALANSE

#### HANSNES INVEST AS

EIENDELER	Note	2024	2023
<b>ANLEGGSMIDLER</b>			
<b>FINANSIELLE DRIFTSMIDLER</b>			
Investeringer i datterselskap	1	327 888	327 888
Investeringer i aksjer og andeler	2	19 000	19 000
<b>Sum finansielle anleggsmidler</b>		<b>346 888</b>	<b>346 888</b>
<b>Sum anleggsmidler</b>		<b>346 888</b>	<b>346 888</b>
<b>OMLØPSMIDLER</b>			
<b>FORDRINGER</b>			
Andre kortsiktige fordringer	1	990 000	507 000
<b>Sum fordringer</b>		<b>990 000</b>	<b>507 000</b>
<b>INVESTERINGER</b>			
Andre markedsbaserte finansielle instrumenter	2	19 879 988	14 669 197
<b>Sum investeringer</b>		<b>19 879 988</b>	<b>14 669 197</b>
Bankinnskudd		14 324	145 513
<b>Sum omløpsmidler</b>		<b>20 884 312</b>	<b>15 321 710</b>
<b>Sum eiendeler</b>		<b>21 231 200</b>	<b>15 668 598</b>





## BALANSE

### HANSNES INVEST AS

EGENKAPITAL OG GJELD	Note	2024	2023
<strong>INNSKUTT EGENKAPITAL</strong>			
Aksjekapital	5	500 000	500 000
<strong>Sum innskutt egenkapital</strong>		<strong>500 000</strong>	<strong>500 000</strong>
<strong>OPPTJENT EGENKAPITAL</strong>			
Annen egenkapital		20 188 152	15 004 824
<strong>Sum opptjent egenkapital</strong>	4	<strong>20 188 152</strong>	<strong>15 004 824</strong>
<strong>Sum egenkapital</strong>	4	<strong>20 688 152</strong>	<strong>15 504 824</strong>
<strong>GJELD</strong>			
<strong>AVSETNING FOR FORPLIKTELSER</strong>			
Utsatt skatt	3	524 223	48 968
<strong>Sum avsetning for forpliktelser</strong>		<strong>524 223</strong>	<strong>48 968</strong>
<strong>ANNEN LANGSIKTIG GJELD</strong>			
Gjeld til aksjonær		0	100 000
<strong>Sum langsiktig gjeld</strong>		<strong>524 223</strong>	<strong>148 968</strong>
<strong>KORTSIKTIG GJELD</strong>			
Betalbar skatt	3	12 794	11 924
Annen kortsiktig gjeld		6 031	2 882
<strong>Sum kortsiktig gjeld</strong>		<strong>18 825</strong>	<strong>14 806</strong>
<strong>Sum gjeld</strong>		<strong>543 048</strong>	<strong>163 774</strong>
<strong>Sum egenkapital og gjeld</strong>		<strong>21 231 200</strong>	<strong>15 668 598</strong>

Arendal, 7. mars 2025

  
Laila Ausland  
Styremedlem

  
Yngvar Bratlid  
Styrets leder/daglig leder



## Regnskapsprinsipper

Årsregnskapet er satt opp i samsvar med regnskapsloven og NRS 8 - God regnskapsskikk for små foretak.

## DRIFTSINNEKTER

Inntektsføring ved salg av varer skjer på leveringstidspunktet. Tjenester inntektsføres etter hvert som de leveres.

## SKATT

Skattekostnaden i resultatregnskapet omfatter både periodens betalbare skatt og endring i utsatt skatt. Utsatt skatt er beregnet med 22 % på grunnlag av de midlertidige forskjeller som eksisterer mellom regnskapsmessige og skattemessige verdier, samt ligningsmessig underskudd til fremføring ved utgangen av regnskapsåret. Skatteøkende og skattereduserende midlertidige forskjeller som reverserer eller kan reverseres i samme periode er utlignet og nettoført.

## KLASSIFISERING OG VURDERING AV OMLØPSMIDLER

Omløpsmidler og kortsiktig gjeld omfatter normalt poster som forfaller til betaling innen ett år etter balansedagen, samt poster som knytter seg til varekretsløpet. Omløpsmidler vurderes til laveste verdi av anskaffelseskost og virkelig verdi.

## AKSJER I DATTERSELSKAP

Datterselskap vurderes etter kostmetoden i selskapsregnskapet. Investeringen er vurdert til anskaffelseskost for aksjene med mindre nedskrivning har vært nødvendig. Det er foretatt nedskrivning til virkelig verdi når verdifall skyldes årsaker som ikke kan forventes å være forbigående og det må anses nødvendig etter god regnskapsskikk. Nedskrivninger er reversert når grunnlaget for nedskrivning ikke lenger er til stede.

Utbytte fra datterselskap er inntektsført samme år som det er avsatt i givers regnskap.

## Note 1 Investering i datterselskap

	Kontor- kommune	Eier- andel	Anskaffelses kost	Balanseført verdi	Egenkapital	Resultat
<b>DS/FKV/TS</b>						
Ausland & Bratlid AS	Arendal	64,8 %	327 888	327 888	506 536	1 645 580
<b>Sum</b>			<b>327 888</b>	<b>327 888</b>	<b>506 536</b>	<b>1 645 580</b>
<b>Sum verdipapirer</b>			<b>327 888</b>	<b>327 888</b>	<b>506 536</b>	<b>1 645 580</b>

Selskapet vil motta kr 990 000 i utbytte for 2024.



**Note 2 Aksjer og andeler i andre foretak m.v.**

	<b>Anskaffelseskost</b>	<b>Balanseført verdi</b>
<b>Anleggsmidler</b>		
Actieselskabet Kolbjørn	19 000	19 000
<b>Sum</b>	<b>19 000</b>	<b>19 000</b>
<b>Omløpsmidler</b>		
Markedsbaserte aksjefond oa	10 675 794	19 879 988
<b>Sum markedsbaserte aksjer</b>	<b>10 675 794</b>	<b>19 879 988</b>

**Note 3 Skatt**

<b>Årets skattekostnad</b>	<b>2024</b>	<b>2023</b>
Resultatført skatt på ordinært resultat:		
Betalbar skatt	12 800	11 924
Endring i utsatt skatt	475 255	48 968
<b>Skattekostnad ordinært resultat</b>	<b>488 055</b>	<b>60 892</b>
Skattepliktig inntekt:		
Resultat før skatt	5 871 383	3 221 322
Permanente forskjeller	-5 813 199	-3 167 121
<b>Skattepliktig inntekt</b>	<b>58 184</b>	<b>54 201</b>
Betalbar skatt i balansen:		
Betalbar skatt på årets resultat	12 794	11 924
<b>Sum betalbar skatt i balansen</b>	<b>12 794</b>	<b>11 924</b>



## Note 4 Egenkapital

	Aksje- kapital	Annen egenkapital	Sum
Pr. 31.12.2023	500 000	15 004 824	15 504 824
<b>Pr. 01.01.2024</b>	<b>500 000</b>	<b>15 004 824</b>	<b>15 504 824</b>
Årets overskudd		5 383 328	5 383 328
Tilleggsutbytte	0	-200 000	-200 000
<b>Pr. 31.12.2024</b>	<b>500 000</b>	<b>20 188 152</b>	<b>20 688 152</b>

## Note 5 Aksjonærer

### AKSJEKAPITALEN I HANSNES INVEST AS PR. 31.12 BESTÅR AV:

	Antall	Pålydende	Bokført
Ordinære aksjer	2 950	169,5	500 000
<b>Sum</b>	<b>2 950</b>		<b>500 000</b>

### EIERSTRUKTUR

De største aksjonærene i % pr. 31.12 var:

	Ordinære	Eierandel	Stemmeandel
Yngvar Bratlid	2 950	100,0	100,0

### AKSJER EIET AV MEDLEMMER I STYRET OG DAGLIG LEDER:

Navn	Verv	Ordinære
Yngvar Bratlid	Styrets leder/daglig leder	2 950
<b>Totalt antall aksjer</b>		<b>2 950</b>

## Note 6 Lønnskostnader

Hansnes Invest AS har ikke hatt lønns- eller personalkostnader i 2024 og det foreligger heller ingen slike forpliktelser.