



ÅRSREGNSKAPET FOR REGNSKAPSÅRET 2016 - GENERELL INFORMASJON

Enheten

Organisasjonsnummer: 998 768 845
Organisasjonsform: Aksjeselskap
Foretaksnavn: HORDALAND HUS AS
Forretningsadresse: Øvre Tveit 32
5310 HAUGLANDSHELLA

Regnskapsår

Årsregnskapets periode: 01.01.2016 - 31.12.2016

Konsern

Morselskap i konsern: Nei

Regnskapsregler

Regler for små foretak benyttet: Ja
Benyttet ved utarbeidelsen av årsregnskapet til selskapet: Regnskapslovens alminnelige regler

Årsregnskapet fastsatt av kompetent organ

Bekreftet av representant for selskapet: Egil Monsen
Dato for fastsettelse av årsregnskapet: 16.06.2017

Grunnlag for avgivelse

År 2016: Årsregnskapet er elektronisk innlevert
År 2015: Tall er hentet fra elektronisk innlevert årsregnskap fra 2016

Det er ikke krav til at årsregnskapet m.v. som sendes til Regnskapsregisteret er undertegnet. Kontrollen på at dette er utført ligger hos revisor/enhetens øverste organ. Sikkerheten ivaretas ved at innsender har rolle/rettighet for innsending av årsregnskapet via Altinn, og ved at det bekreftes at årsregnskapet er fastsatt av kompetent organ.

Brønnøysundregistrene, 17.08.2019



Resultatregnskap

Beløp i: NOK	Note	2016	2015
RESULTATREGNSKAP			
Inntekter			
Salgsinntekt		2 932 220	3 099 148
Sum inntekter		2 932 220	3 099 148
Kostnader			
Varekostnad		1 218 788	1 689 074
Lønnskostnad		1 228 445	1 103 798
Avskrivning på varige driftsmidler		16 578	16 578
Annen driftskostnad		419 170	564 010
Sum kostnader		2 882 981	3 373 460
Driftsresultat		49 240	-274 312
Finansinntekter og finanskostnader			
Annen renteinntekt		94	311
Annen finansinntekt		5 947	
Sum finansinntekter		6 041	311
Annen rentekostnad		3 670	1 025
Sum finanskostnader		3 670	1 025
Netto finans		2 371	-714
Ordinært resultat før skattekostnad		51 610	-275 026
Skattekostnad på ordinært resultat		17 069	-66 997
Ordinært resultat etter skattekostnad		34 541	-208 029
Årsresultat		34 541	-208 029
Årsresultat etter minoritetsinteresser		34 541	-208 029
Overføringer og disponeringer			
Udekket tap		34 541	-174 083
Overføringer annen egenkapital			-33 946
Sum overføringer og disponeringer		34 541	-208 029



Resultatregnskap

Beløp i: NOK	Note	2016	2015
---------------------	-------------	-------------	-------------



Balanse

Beløp i: NOK	Note	2016	2015
BALANSE - EIENDELER			
Anleggsmidler			
Immaterielle eiendeler			
Utsatt skattefordel		73 694	90 763
Sum immaterielle eiendeler		73 694	90 763
Varige driftsmidler			
Maskiner og anlegg		3 467	6 667
Driftsløsøre, inventar, verktøy, kontorm.		7 804	21 181
Sum varige driftsmidler		11 270	27 848
Finansielle anleggsmidler			
Andre langsiktige fordringer		21 124	22 674
Sum finansielle anleggsmidler		21 124	22 674
Sum anleggsmidler		106 088	141 285
Omløpsmidler			
Varer			
Fordringer			
Kundefordringer		179 110	50 764
Andre kortsiktige fordringer		3 726	3 726
Sum fordringer		182 836	54 490
Bankinnskudd, kontanter og lignende			
Bankinnskudd, kontanter o.l.		99 811	379 057
Sum bankinnskudd, kontanter og lignende		99 811	379 057
Sum omløpsmidler		282 647	433 546
SUM EIENDELER		388 735	574 831

BALANSE - EGENKAPITAL OG GJELD



Balanse

Beløp i: NOK	Note	2016	2015
Egenkapital			
Innskutt egenkapital			
Selskapskapital		30 000	30 000
Sum innskutt egenkapital		30 000	30 000
Opptjent egenkapital			
Udekket tap		139 542	174 083
Sum opptjent egenkapital		-139 542	-174 083
Sum egenkapital		-109 542	-144 083
Sum langsiktig gjeld		0	0
Kortsiktig gjeld			
Leverandørgjeld		216 392	493 713
Skyldig offentlige avgifter		146 556	92 682
Annen kortsiktig gjeld		135 329	132 520
Sum kortsiktig gjeld		498 277	718 914
Sum gjeld		498 277	718 914
SUM EGENKAPITAL OG GJELD		388 735	574 831



**Årsregnskap 2016
for**

Hordaland Hus AS

Foretaksnr. 998 768 845



Hordaland Hus AS

Resultatregnskap

	Note	2016	2015
DRIFTSINNEKTER OG DRIFTSKOSTNADER			
Driftsinntekter			
Salgsinntekt		2 932 220	3 099 148
Sum driftsinntekter		2 932 220	3 099 148
Driftskostnader			
Varekostnad		1 218 788	1 689 074
Lønnskostnad		1 228 445	1 103 798
Avskrivning på varige driftsmidler		16 578	16 578
Annen driftskostnad		419 170	564 010
Sum driftskostnader		2 882 981	3 373 460
DRIFTSRESULTAT		49 240	(274 312)
FINANSINNEKTER OG FINANSKOSTNADER			
Finansinntekter			
Annen renteinntekt		94	311
Annen finansinntekt		5 947	0
Sum finansinntekter		6 041	311
Finanskostnader			
Annen rentekostnad		3 670	1 025
Sum finanskostnader		3 670	1 025
NETTO FINANSPOSTER		2 371	(714)
ORDINÆRT RES. FØR SKATTEKOSTNAD		51 610	(275 026)
Skattekostnad på ordinært resultat		17 069	(66 997)
ORDINÆRT RESULTAT		34 541	(208 029)
ARSRESULTAT		34 541	(208 029)
OVERF. OG DISPONERINGER			
Overføringer annen egenkapital		0	(33 946)
Fremføring av udekket tap		34 541	(174 083)
SUM OVERFØRINGER OG DISPONERINGER		34 541	(208 029)



Hordaland Hus AS

Balanse pr. 31.12.2016

	Note	31.12.2016	31.12.2015
EIENDELER			
ANLEGGSMIDLER			
Immaterielle eiendeler			
Utsatt skattefordel		73 694	90 763
Sum immaterielle eiendeler		73 694	90 763
Varige driftsmidler			
Maskiner og anlegg		3 467	6 667
Driftsløsøre, inventar, verktøy, kontorm.		7 804	21 181
Sum varige driftsmidler		11 270	27 848
Finansielle anleggsmidler			
Andre langsiktige fordringer		21 124	22 674
Sum finansielle anleggsmidler		21 124	22 674
SUM ANLEGGSMIDLER		106 088	141 285
OMLØPSMIDLER			
Fordringer			
Kundefordringer		179 110	50 764
Andre kortsiktige fordringer		3 726	3 726
Sum fordringer		182 836	54 490
Bankinnskudd, kontanter o.l.		99 811	379 057
SUM OMLØPSMIDLER		282 647	433 546
SUM EIENDELER		388 735	574 831
EGENKAPITAL OG GJELD			
EGENKAPITAL			
Innskutt egenkapital			
Selskapskapital		30 000	30 000
Sum innskutt egenkapital		30 000	30 000
Opptjent egenkapital			
Udekket tap		(139 542)	(174 083)
Sum opptjent egenkapital		(139 542)	(174 083)
SUM EGENKAPITAL		(109 542)	(144 083)
GJELD			
KORTSIKTIG GJELD			
Leverandørgjeld		216 392	493 713
Skyldig offentlige avgifter		146 556	92 682
Annen kortsiktig gjeld		135 329	132 520
SUM KORTSIKTIG GJELD		498 277	718 914
SUM GJELD		498 277	718 914
SUM EGENKAPITAL OG GJELD		388 735	574 831

Underskrifter

Egil Monsen

Stig-Andre Solheim

Årsregnskap for Hordaland Hus AS

Organisasjonsnr. 998768845



**Årsregnskap 2016
for**

Hordaland Hus AS

Foretaksnr. 998 768 845



Hordaland Hus AS

Resultatregnskap

	Note	2016	2015
DRIFTSINNTEKTER OG DRIFTSKOSTNADER			
Driftsinntekter			
Salgsinntekt		2 932 220	3 099 148
Sum driftsinntekter		2 932 220	3 099 148
Driftskostnader			
Varekostnad		1 218 788	1 689 074
Lønnskostnad		1 228 445	1 103 798
Avskrivning på varige driftsmidler		16 578	16 578
Annen driftskostnad		419 170	564 010
Sum driftskostnader		2 882 981	3 373 460
DRIFTSRESULTAT		49 240	(274 312)
FINANSINNTEKTER OG FINANSKOSTNADER			
Finansinntekter			
Annen renteinntekt		94	311
Annen finansinntekt		5 947	0
Sum finansinntekter		6 041	311
Finanskostnader			
Annen rentekostnad		3 670	1 025
Sum finanskostnader		3 670	1 025
NETTO FINANSPOSTER		2 371	(714)
ORDINÆRT RES. FØR SKATTEKOSTNAD		51 610	(275 026)
Skattekostnad på ordinært resultat		17 069	(66 997)
ORDINÆRT RESULTAT		34 541	(208 029)
ARSRESULTAT		34 541	(208 029)
OVERF. OG DISPONERINGER			
Overføringer annen egenkapital		0	(33 946)
Fremføring av udekket tap		34 541	(174 083)
SUM OVERFØRINGER OG DISPONERINGER		34 541	(208 029)

Årsregnskap for Hordaland Hus AS

Organisasjonsnr. 998768845




Hordaland Hus AS

Balanse pr. 31.12.2016

	Note	31.12.2016	31.12.2015
EIENDELER			
ANLEGGSMIDLER			
Immaterielle eiendeler			
Utsatt skattefordel		73 694	90 763
Sum immaterielle eiendeler		73 694	90 763
Varige driftsmidler			
Maskiner og anlegg		3 467	6 667
Driftsløsøre, inventar, verktøy, kontorm.		7 804	21 181
Sum varige driftsmidler		11 270	27 848
Finansielle anleggsmidler			
Andre langsiktige fordringer		21 124	22 674
Sum finansielle anleggsmidler		21 124	22 674
SUM ANLEGGSMIDLER		106 088	141 285
OMLØPSMIDLER			
Fordringer			
Kundefordringer		179 110	50 764
Andre kortsiktige fordringer		3 726	3 726
Sum fordringer		182 836	54 490
Bankinnskudd, kontanter o.l.		99 811	379 057
SUM OMLØPSMIDLER		282 647	433 546
SUM EIENDELER		388 735	574 831
EGENKAPITAL OG GJELD			
EGENKAPITAL			
Innskutt egenkapital			
Selskapskapital		30 000	30 000
Sum innskutt egenkapital		30 000	30 000
Opptjent egenkapital			
Udekket tap		(139 542)	(174 083)
Sum opptjent egenkapital		(139 542)	(174 083)
SUM EGENKAPITAL		(109 542)	(144 083)
GJELD			
KORTSIKTIG GJELD			
Leverandørgjeld		216 392	493 713
Skyldig offentlige avgifter		146 556	92 682
Annen kortsiktig gjeld		135 329	132 520
SUM KORTSIKTIG GJELD		498 277	718 914
SUM GJELD		498 277	718 914
SUM EGENKAPITAL OG GJELD		388 735	574 831

Underskrifter


Egil Monsen
Stig-Andre Solheim



Hordaland Hus AS

Årsregnskap 2016

Noter

Note 1 Regnskapsprinsipper

Årsregnskapet består av resultatregnskap, balanse og noteopplysninger og er avlagt i samsvar med aksjelov, regnskapslov og god regnskapsskikk i Norge for små foretak. Årsregnskapet er basert på de grunnleggende prinsipper og klassifiseringen av eiendeler og gjeld følger regnskapslovens definisjoner. Ved anvendelse av regnskapsprinsipper og presentasjon av transaksjoner og andre forhold, legges det vekt på økonomiske realiteter, ikke bare juridisk form. Betingede tap som er sannsynlige og kvantifiserbare, kostnadsføres. Det er ingen endrede regnskapsprinsipper.

Inntektsførings- og kostnadsføringstidspunkt - sammenstilling

Inntekt resultatføres som hovedregel når den er opptjent. Inntektsføring skjer følgelig normalt på leveringstidspunktet ved salg av varer og tjenester. Driftsinntektene er fratrukket merverdiavgift, rabatter, bonuser og fakturerte fraktkostnader. Utgifter sammenstilles med og kostnadsføres samtidig med de inntekter utgiftene kan henføres til. Utgifter som ikke kan henføres direkte til inntekter, kostnadsføres når de påløper.

Varige driftsmidler

Varige driftsmidler føres i balansen til anskaffelseskost, fratrukket akkumulerte av- og nedskrivninger. Alle leieavtaler kostnadsføres som vanlig leiekostnad, og klassifiseres som ordinær driftskostnad. Ordinære avskrivninger er beregnet lineært over driftsmidlenes økonomiske levetid med utgangspunkt i historisk kostpris.

Fordringer

Fordringer er oppført til pålydende med fradrag for forventede tap.

Utsatt skatt og skattekostnad

Utsatt skatt beregnes i tråd med foreløpig regnskapsstandard for resultatskatt. Netto utsatt skattefordel balanseføres ikke, i tråd med god regnskapsskikk for små foretak.



Hordaland Hus AS

Årsregnskap 2016

Note 2 Antall aksjer, aksjeeiere

Aksjekapitalen er på kr. 30.000,- og er fordelt på 30 aksjer med pålydende kr. 1.000,-.

<u>Selskapets aksjonærer er;</u>	<u>Antall</u>	<u>Andel i %</u>	<u>Engasjement</u>
Egil Monsen	15	50	Styreleder /DL
Stig-Andre Solheim	15	50	Nestleder

Note 3 Lønnskostnader/Antall ansatte/Godtgjørelse/Lån til ansatte/Pensjoner med mer

	2015	2016
Lønninger	939.464,-	1.122.500,-
Arbeidsgiveravgift	133.703,-	161.745,-
Pensjonskostnader	0,-	13.268,-
Andre ytelser	30.631,-	28.233,-
Lærlingtilskudd	0,-	(97.301,-)
Lønnskostnader	<u>1.103.798,-</u>	<u>1.228.445,-</u>
Gjennomsnittlig antall årsverk	2,5	2,5
Godtgjørelser (i kroner)	Daglig leder	Styret
Lønn	455.000,-	0,-
Annen godtgjørelse	4.392,-	0,-

Det foreligger ingen avtale om etterlønn eller aksjeopsjoner for daglig leder.

Revisor

Selskapet har frasagt seg retten til å ha revisor og har derfor ikke revisjonskostnader.



Hordaland Hus AS

Årsregnskap 2016

Note 4

Midlertidige forskjeller og grunnlagene for utsatt skatt / utsatt skattefordel 31.12.2016

Midlertidige forskjeller knyttet til;	31.12.16	31.12.15	Endring
Anleggsmidler	106.088,-	141.285,-	(35.197,-)
Omløpsmidler	282.647,-	433.546,-	(150.899,-)
Skattemessig resultat	51.610,-	(275.026,-)	326.636,-
Skattemessig verdi på fordringer	182.836,-	54.490,-	128.346,-
Sum midlertidige forskjeller	0,-	0,-	0,-
Utsatt skatt/- skattefordel 31.12.16	73.694,-	90.763,-	(17.069,-)

Årets skattekostnad og spesifikasjon over forskjellen mellom det regnskapsmessige resultat før skattekostnad og årets skattegrunnlag.

Ordinært resultat før skattekostnad	51.610,-
Midlertidige forskjeller; +/- Årets endring midlertidige forskjeller	0,-
Sum årets skattegrunnlag	51.610,-
Betalbar inntektsskatt for selskapet	17.069,-
Sum	34.541,-
Sum betalbar skatt i balansen;	0,-
+/- Endring u utsatt skatt/utsatt skattefordel	(17.069,-)
Sum skattekostnad i resultatregnskapet	17.069,-

Note 5 Fordringer og gjeld

Selskapet har ingen fordringer som forfaller mer enn et år etter regnskapsårets slutt.
Selskapet har ingen fordringer som forfaller mer enn 5 år etter regnskapsårets utgang.



Hordaland Hus AS

Årsregnskap 2016

Note 7 Bankinnskudd

	2015	2016
Bundne skattetrekksmidler	0,-	0,-

Note 8 Fordringer på aksjonær

Selskapet har kr. 21.123,- i fordringer på aksjonærer.



Hordaland Hus AS

Organisasjonsnummer: 998768845

ÅRSBERETNING FOR 2016

1. Virksomhetens art og lokalisering

Selskapet er en tømrer og entreprenørvirksomhet og holder til på Kikhaugen i Askøy kommune.

2. Rettvise oversikt over utviklingen, resultatet og selskapets stilling

Styret mener at det fremlagte årsregnskapet gir et rettvise bilde over utviklingen og resultatet av foretakets virksomhet og stilling.

3. Forsknings- og utviklingsaktiviteter

Selskapet har for tiden ingen pågående Forsknings- og Utviklingsaktiviteter.

4. Fortsatt drift

Styret og daglig leder mener det er riktig å legge forutsetningen for fortsatt drift av selskapet til grunn ved avleggelsen av årsregnskapet.

Styret vil opplyse at det i årsregnskapets fremkommer at styrets handleplikt har inntrådt etter aksjeloven § 3-5. Styret har på dette grunnlag vurdert følgende tiltak for å sikre selskapets drift og økonomiske stilling:

Selskapet har i 2014 og 2015 gått med underskudd. Selskapet vil derfor i 2016 foreta mindre investeringer enn årene før. Dette har ført til at selskapet i 2016 har gått med overskudd. Dette har også ført til færre sykemeldinger, noe som var veldig høyt i 2015. Selskapet tar sikte på å forsette den gode utviklingen i 2017. Selskapet har sikret arbeid frem mot sommeren 2017, og arbeider frem mot nye oppdrag utover høsten. Styret vil i lys av dette gå for fortsatt drift.

5. Arbeidsmiljø


Ledelsen vurderer arbeidsmiljøet i selskapet som godt, og det har ikke vært iverksatt spesielle tiltak på dette området i inntektsåret.

6. Likestilling

Som følge av selskapets størrelse og behov er det ikke iverksatt eller planlagt spesielle tiltak for å fremme likestilling i virksomheten. Det er kun menn ansatt i selskapet.

7. Ytre miljø

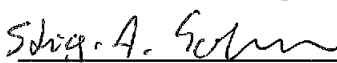
Selskapet påvirker ikke det ytre miljø mer enn det som er vanlig i bransjen.


Egil Monsen

daglig leder/styreleder

Årsberetning

Askøy, 26.06.2017


Stig-Andre Solheim