



ÅRSREGNSKAPET FOR REGNSKAPSÅRET 2019 - GENERELL INFORMASJON

Enheten

Organisasjonsnummer: 912 060 349
Organisasjonsform: Aksjeselskap
Foretaksnavn: ALARGO AS
Forretningsadresse: Klokkarvegen 10
5515 HAUGESUND

Regnskapsår

Årsregnskapets periode: 01.01.2019 - 31.12.2019

Konsern

Morselskap i konsern: Nei

Regnskapsregler

Regler for små foretak benyttet: Ja
Benyttet ved utarbeidelsen av årsregnskapet til selskapet: Regnskapslovens alminnelige regler

Årsregnskapet fastsatt av kompetent organ

Bekreftet av representant for selskapet: Gunn Johansen
Dato for fastsettelse av årsregnskapet: 23.04.2020

Grunnlag for avgivelse

År 2019: Årsregnskapet er elektronisk innlevert
År 2018: Tall er hentet fra elektronisk innlevert årsregnskap fra 2019

Det er ikke krav til at årsregnskapet m.v. som sendes til Regnskapsregisteret er undertegnet. Kontrollen på at dette er utført ligger hos revisor/enhetens øverste organ. Sikkerheten ivaretas ved at innsender har rolle/rettighet for innsending av årsregnskapet via Altinn, og ved at det bekreftes at årsregnskapet er fastsatt av kompetent organ.

Brønnøysundregistrene, 06.10.2021



Resultatregnskap

Beløp i: NOK	Note	2019	2018
RESULTATREGNSKAP			
Inntekter			
Salgsinntekt		38 290	228 108
Annen driftsinntekt		18 281	130 864
Sum inntekter		56 571	358 972
Kostnader			
Lønnskostnad	1		207 912
Annen driftskostnad	1	67 192	170 796
Sum kostnader		67 192	378 708
Driftsresultat		-10 621	-19 736
Finansinntekter og finanskostnader			
Annen renteinntekt		2	1 926
Annen finansinntekt		2 326	8 950
Sum finansinntekter		2 328	10 875
Annen rentekostnad			378
Annen finanskostnad		1 695	11 965
Sum finanskostnader		1 695	12 343
Netto finans		633	-1 468
Ordinært resultat før skattekostnad		-9 989	-21 204
Ordinært resultat etter skattekostnad		-9 989	-21 204
Årsresultat		-9 989	-21 204
Årsresultat etter minoritetsinteresser		-9 989	-21 204
Overføringer og disponeringer			
Udekket tap	3	-9 989	-21 204
Sum overføringer og disponeringer		-9 989	-21 204



Balanse

Beløp i: NOK	Note	2019	2018
BALANSE - EIENDELER			
Anleggsmidler			
Immaterielle eiendeler			
Sum anleggsmidler		0	0
Omløpsmidler			
Varer			
Fordringer			
Kundefordringer			15 042
Andre kortsiktige fordringer		4 890	
Sum fordringer		4 890	15 042
Bankinnskudd, kontanter og lignende			
Bankinnskudd, kontanter o.l.		10	15 574
Sum bankinnskudd, kontanter og lignende		10	15 574
Sum omløpsmidler		4 900	30 617
SUM EIENDELER		4 900	30 617
BALANSE - EGENKAPITAL OG GJELD			
Egenkapital			
Innskutt egenkapital			
Selskapskapital	3	50 000	50 000
Sum innskutt egenkapital		50 000	50 000
Opptjent egenkapital			
Udekket tap	3	75 775	1 343 761
Sum opptjent egenkapital		-75 775	-1 343 761
Sum egenkapital		-25 775	-1 293 761



Balanse

Beløp i: NOK	Note	2019	2018
Gjeld			
Langsiktig gjeld			
Annen langsiktig gjeld			
Langsiktig konserngjeld	4		1 260 192
Sum annen langsiktig gjeld			1 260 192
Sum langsiktig gjeld		0	1 260 192
Kortsiktig gjeld			
Leverandørgjeld		2 348	6 613
Skyldig offentlige avgifter			1 362
Kortsiktig konserngjeld	4		8 824
Annen kortsiktig gjeld		28 327	47 387
Sum kortsiktig gjeld		30 675	64 186
Sum gjeld		30 675	1 324 378
SUM EGENKAPITAL OG GJELD		4 900	30 617



**Årsregnskap 2019
for
Alargo AS**

Organisasjonsnr. 912060349

Utarbeidet av:
Tveit Regnskap AS
Autorisert regnskapsførerselskap
Liaheia
5574 SKJOLD
Organisasjonsnr. 984388241





Alargo AS

Resultatregnskap

	Note	2019	2018
DRIFTSINNEKTER OG DRIFTSKOSTNADER			
Driftsinntekter			
Salgsinntekt		38 290	228 108
Annen driftsinntekt		18 281	130 864
Sum driftsinntekter		56 571	358 972
Driftskostnader			
Lønnskostnad	1	0	207 912
Annen driftskostnad	1	67 192	170 796
Sum driftskostnader		67 192	378 708
DRIFTSRESULTAT		(10 621)	(19 736)
FINANSINNEKTER OG FINANSKOSTNADER			
Finansinntekter			
Annen renteinntekt		2	1 926
Annen finansinntekt		2 326	8 950
Sum finansinntekter		2 328	10 875
Finanskostnader			
Annen rentekostnad		0	378
Annen finanskostnad		1 695	11 965
Sum finanskostnader		1 695	12 343
NETTO FINANSPOSTER		633	(1 468)
ORDINÆRT RES. FØR SKATTEKOSTNAD		(9 989)	(21 204)
Skattekostnad på ordinært resultat	2	0	0
ORDINÆRT RESULTAT		(9 989)	(21 204)
ÅRSRESULTAT		(9 989)	(21 204)
OVERF. OG DISPONERINGER			
Fremføring av udekket tap	3	(9 989)	(21 204)
SUM OVERF. OG DISPONERINGER		(9 989)	(21 204)

Årsregnskap for Alargo AS

Organisasjonsnr. 912060349



Alargo AS

Balanse pr. 31.12.2019

	Note	31.12.2019	31.12.2018
EIENDELER			
OMLØPSMIDLER			
Fordringer			
Kundefordringer		0	15 042
Andre kortsiktige fordringer		4 890	0
Sum fordringer		4 890	15 042
Bankinnskudd, kontanter o.l.		10	15 575
SUM OMLØPSMIDLER		4 900	30 617
SUM EIENDELER		4 900	30 617
EGENKAPITAL OG GJELD			
EGENKAPITAL			
Innskutt egenkapital			
Selskapskapital	3	50 000	50 000
Sum innskutt egenkapital		50 000	50 000
Opptjent egenkapital			
Udekket tap	3	(75 775)	(1 343 761)
Sum opptjent egenkapital		(75 775)	(1 343 761)
SUM EGENKAPITAL		(25 775)	(1 293 761)
GJELD			
LANGSIKTIG GJELD			
Annen langsiktig gjeld			
Langsiktig gjeld til konsernselskap	4	0	1 260 192
Sum annen langsiktig gjeld		0	1 260 192
SUM LANGSIKTIG GJELD		0	1 260 192
KORTSIKTIG GJELD			
Leverandørgjeld		2 348	6 613
Skyldig offentlige avgifter		0	1 362
Kortsiktig gjeld til konsernselskap	4	0	8 824
Annen kortsiktig gjeld		28 327	47 387
SUM KORTSIKTIG GJELD		30 675	64 186
SUM GJELD		30 675	1 324 378
SUM EGENKAPITAL OG GJELD		4 900	30 617

Haugesund, den _____. 2020

Gunn Johansen
Styrets leder

Dimitrios Chatzidakis
Styremedlem

Georg Tsontos
Styremedlem

Ole Andre Johansen
Styremedlem



Alargo AS

Noter 2019

Regnskapsprinsipper:

Årsregnskapet er satt opp i samsvar med regnskapsloven og god regnskapsskikk for små foretak.

Omløpsmidler og kortsiktig gjeld

Omløpsmidler og kortsiktig gjeld omfatter normalt poster som forfaller til betaling innen ett år etter siste dag i regnskapsåret, samt poster som knytter seg til varekretsløpet. Omløpsmidler vurderes til laveste verdi av anskaffelseskost og antatt virkelig verdi (Laveste verdis prinsipp).

Inntektsføring

Inntektsføring ved salg av varer skjer på leveringstidspunktet. Tjenester inntektsføres i takt med utførelsen. Andelen av salgsinntekter som knytter seg til fremtidige serviceytelser, balanseføres som uopptjent inntekt ved salget og inntektsføres deretter i takt med levering av ytelsene.

Valuta

Pengeposter i utenlandsk valuta vurderes etter børskursen på valutaen etter kursnoteringen på den siste dagen i regnskapsåret.

Fordringer

Kundefordringer føres opp i balansen til pålydende etter fradrag for avsetning til påregnelig tap. Avsetning til påregnelig tap gjøres på grunnlag av en individuell vurdering av de enkelte fordringene. I tillegg gjøres det for øvrige kundefordringer en uspesifisert avsetning for å dekke antatt tap.

Andre fordringer er også gjenstand for en tilsvarende vurdering.

Skatt

Skattekostnaden i resultatregnskapet omfatter periodens betalbare skatt som blir utlignet og forfaller til betaling i neste regnskapsår i tillegg til endring i utsatt skatt. Utsatt skatt er beregnet med skattesatsen ved utgangen av regnskapsåret (22 %) på grunnlag av skattereduserende og skatteøkende midlertidige forskjeller som eksisterer mellom regnskapsmessige og skattemessige verdier. I beregningen er det også medtatt skattemessig framførbart underskudd ved regnskapsårets utgang. Skatteøkende og skattereduserende midlertidige forskjeller som reverserer eller kan reversere i samme periode er utlignet og nettoført.



Alargo AS

Noter 2019

Note 1 - Lønnskostnad

Lønn, ansatte:

Selskapet har ingen fast ansatte, og er av den grunn ikke forpliktet til å ha tjenestepensjon.

Revisor:

Selskapet har etter asl. § 7-6 første ledd valgt å ikke ha revisor.

Note 2 - Skattekostnad på ordinært resultat

Spesifikasjon av årets skattegrunnlag:	2019
Resultat før skattekostnader	-9 989
Inntekt	-9 989

	2019	2018
Samlede ordinære skattekostnader	0	0

Midlertidige forskjeller og balanseført utsatt skatt

	2019	2018
- Fremførbart skattemessig underskudd	1 350 846	1 340 857
Sum negative skatteøkende forskjeller	1 350 846	1 340 857
Forskj. som ikke inngår i beregning av utsatt skatt	1 350 846	1 340 857



Alargo AS

Noter 2019**Note 3 - Selskapskapital****Aksjekapital:**

Selskapet har 500 aksjer pålydende kr 100 pr. aksje, samlet aksjekapital utgjør kr 50 000.

Selskapets aksjonærer:

Navn	Foretaksnr	Antall	Eierandel
Mortensen Eiendom AS	954 361 691	500	10,00 %

Styreleder eier alle aksjene gjennom Mortensen Eiendom AS.

Endringer i egenkapital:

	Aksjekapital	Annen egenkapital	Sum egenkapital
Pr 1.1.	50 000	-1 343 761	-1 293 761
Anvendt til årsresultat		-9 989	-9 989
Andre transaksjoner:	0	1 277 975	1 277 975
Pr 31.12.	50 000	-75 775	-25 775

Styret er kjent med at selskapets aksjekapital er tapt.

Ledelsen vurderer likevel at det ikke er usikkerhet om fortsatt drift på grunn av forventning om fremtidige inntekter, samt løpende finansiell støtte med innlån fra eneaksjonær.

Morselskapet har ettergitt gjeld pr 31.12.19.

Note 4 - Kortsiktig gjeld til konsernselskap

Gjeld til konsernselskaper inngår med følgende beløp i regnskapspostene:

	Pr 31.12.	Pr 01.01.
Gjeld		
Kortsiktig gjeld til Mortensen Eiendom AS	0	8 824
Annen langsiktig gjeld	0	1 260 192
Sum gjeld	0	1 269 016

Lånet fra morselskapet er ettergitt pr 31.12.19.



**Årsregnskap 2019
for
Alargo AS**

Organisasjonsnr. 912060349

Utarbeidet av:
Tveit Regnskap AS
Autorisert regnskapsførerselskap
Liaheia
5574 SKJOLD
Organisasjonsnr. 984388241



Alargo AS

Resultatregnskap

	Note	2019	2018
DRIFTSINNEKTER OG DRIFTSKOSTNADER			
Driftsinntekter			
Salgsinntekt		38 290	228 108
Annen driftsinntekt		18 281	130 864
Sum driftsinntekter		56 571	358 972
Driftskostnader			
Lønnskostnad	1	0	207 912
Annen driftskostnad	1	67 192	170 796
Sum driftskostnader		67 192	378 708
DRIFTSRESULTAT		(10 621)	(19 736)
FINANSINNEKTER OG FINANSKOSTNADER			
Finansinntekter			
Annen renteinntekt		2	1 926
Annen finansinntekt		2 326	8 950
Sum finansinntekter		2 328	10 875
Finanskostnader			
Annen rentekostnad		0	378
Annen finanskostnad		1 695	11 965
Sum finanskostnader		1 695	12 343
NETTO FINANSPOSTER		633	(1 468)
ORDINÆRT RES. FØR SKATTEKOSTNAD		(9 989)	(21 204)
Skattekostnad på ordinært resultat	2	0	0
ORDINÆRT RESULTAT		(9 989)	(21 204)
ÅRSRESULTAT		(9 989)	(21 204)
OVERF. OG DISPONERINGER			
Frømføring av udekket tap	3	(9 989)	(21 204)
SUM OVERF. OG DISPONERINGER		(9 989)	(21 204)




Alargo AS

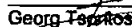
Balanse pr. 31.12.2019

	Note	31.12.2019	31.12.2018
EIENDELER			
OMLØPSMIDLER			
Fordringer			
Kundefordringer		0	15 042
Andre kortsiktige fordringer		4 890	0
Sum fordringer		4 890	15 042
Bankinnskudd, kontanter o.l.		10	15 575
SUM OMLØPSMIDLER		4 900	30 617
SUM EIENDELER		4 900	30 617
EGENKAPITAL OG GJELD			
EGENKAPITAL			
Innskutt egenkapital			
Selskapskapital	3	50 000	50 000
Sum innskutt egenkapital		50 000	50 000
Opptjent egenkapital			
Udekket tap	3	(75 775)	(1 343 761)
Sum opptjent egenkapital		(75 775)	(1 343 761)
SUM EGENKAPITAL		(25 775)	(1 293 761)
GJELD			
LANGSIKTIG GJELD			
Annen langsiktig gjeld			
Langsiktig gjeld til konsernselskap	4	0	1 260 192
Sum annen langsiktig gjeld		0	1 260 192
SUM LANGSIKTIG GJELD		0	1 260 192
KORTSIKTIG GJELD			
Leverandørgjeld		2 348	6 613
Skyldig offentlige avgifter		0	1 362
Kortsiktig gjeld til konsernselskap	4	0	8 824
Annen kortsiktig gjeld		28 327	47 387
SUM KORTSIKTIG GJELD		30 675	64 186
SUM GJELD		30 675	1 324 378
SUM EGENKAPITAL OG GJELD		4 900	30 617


Haugesund, den 23.12.2020



Gunn Johansen
Styrets leder



Georg Tsjalos
Styremedlem



Dimitrios Chatzidakis
Styremedlem



Ole Andre Johansen
Styremedlem



Alargo AS

Noter 2019

Regnskapsprinsipper:

Årsregnskapet er satt opp i samsvar med regnskapsloven og god regnskapsskikk for små foretak.

Omløpsmidler og kortsiktig gjeld

Omløpsmidler og kortsiktig gjeld omfatter normalt poster som forfaller til betaling innen ett år etter siste dag i regnskapsåret, samt poster som knytter seg til varekretsløpet. Omløpsmidler vurderes til laveste verdi av anskaffelseskost og antatt virkelig verdi (Laveste verdis prinsipp).

Inntektsføring

Inntektsføring ved salg av varer skjer på leveringstidspunktet. Tjenester inntektsføres i takt med utførelsen. Andelen av salgsinntekter som knytter seg til fremtidige serviceytelser, balanseføres som uopptjent inntekt ved salget og inntektsføres deretter i takt med levering av ytelsene.

Valuta

Pengeposter i utenlandsk valuta vurderes etter børskursen på valutaen etter kursnoteringen på den siste dagen i regnskapsåret.

Fordringer

Kundefordringer føres opp i balansen til pålydende etter fradrag for avsetning til påregnelig tap. Avsetning til påregnelig tap gjøres på grunnlag av en individuell vurdering av de enkelte fordringene. I tillegg gjøres det for øvrige kundefordringer en uspesifisert avsetning for å dekke antatt tap.

Andre fordringer er også gjenstand for en tilsvarende vurdering.

Skatt

Skattekostnaden i resultatregnskapet omfatter periodens betalbare skatt som blir utlignet og forfaller til betaling i neste regnskapsår i tillegg til endring i utsatt skatt. Utsatt skatt er beregnet med skattesatsen ved utgangen av regnskapsåret (22 %) på grunnlag av skattereduserende og skatteøkende midlertidige forskjeller som eksisterer mellom regnskapsmessige og skattemessige verdier. I beregningen er det også medtatt skattemessig framførbart underskudd ved regnskapsårets utgang. Skatteøkende og skattereduserende midlertidige forskjeller som reverserer eller kan reversere i samme periode er utlignet og nettoført.



Alargo AS

Noter 2019

Note 1 - Lønnskostnad

Lønn, ansatte:

Selskapet har ingen fast ansatte, og er av den grunn ikke forpliktet til å ha tjenestepensjon.

Revisor:

Selskapet har etter asl. § 7-6 første ledd valgt å ikke ha revisor.

Note 2 - Skattekostnad på ordinært resultat

Spesifikasjon av årets skattegrunnlag:	2019
Resultat før skattekostnader	-9 989
Inntekt	-9 989

	2019	2018
Samlede ordinære skattekostnader	0	0

Midlertidige forskjeller og balanseført utsatt skatt

	2019	2018
- Fremførbart skattemessig underskudd	1 350 846	1 340 857
Sum negative skatteøkende forskjeller	1 350 846	1 340 857
Forskj. som ikke inngår i beregning av utsatt skatt	1 350 846	1 340 857



Alargo AS

Noter 2019

Note 3 - Selskapskapital

Aksjekapital:

Selskapet har 500 aksjer pålydende kr 100 pr. aksje, samlet aksjekapital utgjør kr 50 000.

Selskapets aksjonærer:

Navn	Foretaksnr	Antall	Eierandel
Mortensen Eiendom AS	954 361 691	500	10,00 %

Styreleder eier alle aksjene gjennom Mortensen Eiendom AS.

Endringer i egenkapital:

	Aksjekapital	Annen egenkapital	Sum egenkapital
Pr 1.1.	50 000	-1 343 761	-1 293 761
Anvendt til årsresultat		-9 989	-9 989
Andre transaksjoner:	0	1 277 975	1 277 975
Pr 31.12.	50 000	-75 775	-25 775

Styret er kjent med at selskapets aksjekapital er tapt.

Ledelsen vurderer likevel at det ikke er usikkerhet om fortsatt drift på grunn av forventning om fremtidige inntekter, samt løpende finansiell støtte med innlån fra eneaksjonær.

Morselskapet har ettergitt gjeld pr 31.12.19.

Note 4 - Kortsiktig gjeld til konsernselskap

Gjeld til konsernselskaper inngår med følgende beløp i regnskapspostene:

	Pr 31.12.	Pr 01.01.
Gjeld		
Kortsiktig gjeld til Mortensen Eiendom AS	0	8 824
Annen langsiktig gjeld	0	1 260 192
Sum gjeld	0	1 269 016

Lånet fra morselskapet er ettergitt pr 31.12.19.