



## ÅRSREGNSKAPET FOR REGNSKAPSÅRET 2022 - GENERELL INFORMASJON

### Enheten

Organisasjonsnummer: 924 513 632  
Organisasjonsform: Aksjeselskap  
Foretaksnavn: NORGESTAK TRONDHEIM AS  
Forretningsadresse: Kometvegen 2  
7652 VERDAL

### Regnskapsår

Årsregnskapets periode: 01.01.2022 - 31.12.2022

### Konsern

Morselskap i konsern: Nei

### Regnskapsregler

Regler for små foretak benyttet: Ja  
Benyttet ved utarbeidelsen av årsregnskapet til selskapet: Regnskapslovens alminnelige regler

### Årsregnskapet fastsatt av kompetent organ

Bekreftet av representant for selskapet: Ishak Bozkurt  
Dato for fastsettelse av årsregnskapet: 21.11.2023

### Grunnlag for avgivelse

År 2022: Årsregnskapet er elektronisk innlevert  
År 2021: Tall er hentet fra elektronisk innlevert årsregnskap fra 2022

*Det er ikke krav til at årsregnskapet m.v. som sendes til Regnskapsregisteret er undertegnet. Kontrollen på at dette er utført ligger hos revisor/enhetens øverste organ. Sikkerheten ivaretas ved at innsender har rolle/rettighet for innsending av årsregnskapet via Altinn, og ved at det bekreftes at årsregnskapet er fastsatt av kompetent organ.*

Brønnøysundregistrene, 20.02.2025



### Resultatregnskap

| Beløp i: NOK  | Note | 2022              | 2021              |
|---|------|-------------------|-------------------|
| <b>RESULTATREGNSKAP</b>                               |      |                   |                   |
| <b>Inntekter</b>                                      |      |                   |                   |
| Salgsinntekt  |      | 25 911 077        | 12 760 651        |
| <b>Sum inntekter</b>                                  |      | <b>25 911 077</b> | <b>12 760 651</b> |
| <b>Kostnader</b>                                      |      |                   |                   |
| Varekostnad   |      | 15 285 326        | 5 819 650         |
| Lønnskostnad  | 1    | 7 809 526         | 4 261 749         |
| Avskrivning av driftsmidler og immaterielle eiendeler |      | 172 800           | 26 200            |
| Annen driftskostnad                                   | 1    | 3 315 022         | 1 613 249         |
| <b>Sum kostnader</b>                                  |      | <b>26 582 675</b> | <b>11 720 847</b> |
| <b>Driftsresultat</b>                                 |      | <b>-671 598</b>   | <b>1 039 803</b>  |
| <b>Finansinntekter og finanskostnader</b>             |      |                   |                   |
| Annen renteinntekt                                    |      | 259               | 95                |
| <b>Sum finansinntekter</b>                            |      | <b>259</b>        | <b>95</b>         |
| Rentekostnad til foretak i samme konsern              |      |                   | 131               |
| Annen rentekostnad                                    |      | 31 589            | 3 304             |
| <b>Sum finanskostnader</b>                            |      | <b>31 589</b>     | <b>3 436</b>      |
| <b>Netto finans</b>                                   |      | <b>-31 330</b>    | <b>-3 340</b>     |
| <b>Ordinært resultat før skattekostnad</b>            |      | <b>-702 928</b>   | <b>1 036 463</b>  |
| Skattekostnad på resultat                             | 2    | -154 644          | 228 841           |
| <b>Ordinært resultat etter skattekostnad</b>          |      | <b>-548 284</b>   | <b>807 622</b>    |
| <b>Årsresultat</b>                                    |      | <b>-548 284</b>   | <b>807 622</b>    |
| <b>Årsresultat etter minoritetsinteresser</b>         |      | <b>-548 284</b>   | <b>807 622</b>    |
| <b>Totalresultat</b>                                  |      | <b>-548 284</b>   | <b>807 622</b>    |
| <b>Overføringer og disponeringer</b>                  |      |                   |                   |
| Avsatt til annen egenkapital                          |      |                   | 807 622           |



## Resultatregnskap

| <b>Beløp i: NOK</b>                      | <b>Note</b> | <b>2022</b>     | <b>2021</b>    |
|--|-------------|-----------------|----------------|
| Overført fra annen egenkapital           |             | -548 284        |                |
| <b>Sum overføringer og disponeringer</b> |             | <b>-548 284</b> | <b>807 622</b> |



## Balanse

| Beløp i: NOK                                   | Note | 2022             | 2021             |
|--|------|------------------|------------------|
| <b>BALANSE - EIENDELER</b>                     |      |                  |                  |
| <b>Anleggsmidler</b>                           |      |                  |                  |
| <b>Immaterielle eiendeler</b>                  |      |                  |                  |
| Utsatt skattefordel                            | 2    |                  |                  |
| <b>Varige driftsmidler</b>                     |      |                  |                  |
| Tomter, bygninger o.a. fast eiendom            |      | 18 700           | 30 500           |
| Driftsløsøre, inventar o.a. utstyr             |      | 973 121          | 359 295          |
| <b>Sum varige driftsmidler</b>                 | 3    | <b>991 821</b>   | <b>389 795</b>   |
| <b>Sum anleggsmidler</b>                       |      | <b>991 821</b>   | <b>389 795</b>   |
| <b>Omløpsmidler</b>                            |      |                  |                  |
| <b>Varer</b>                                   |      |                  |                  |
| <b>Sum varer</b>                               |      | <b>529 560</b>   |                  |
| <b>Fordringer</b>                              |      |                  |                  |
| Kundefordringer                                |      | 3 827 698        | 2 248 963        |
| Andre kortsiktige fordringer                   |      | 224 148          | 128 322          |
| <b>Sum fordringer</b>                          |      | <b>4 051 846</b> | <b>2 377 285</b> |
| <b>Bankinnskudd, kontanter og lignende</b>     |      |                  |                  |
| Bankinnskudd, kontanter o.l.                   | 4    | 938 319          | 1 462 006        |
| <b>Sum bankinnskudd, kontanter og lignende</b> |      | <b>938 319</b>   | <b>1 462 006</b> |
| <b>Sum omløpsmidler</b>                        |      | <b>5 519 725</b> | <b>3 839 291</b> |
| <b>SUM EIENDELER</b>                           |      | <b>6 511 547</b> | <b>4 229 086</b> |
| <b>BALANSE - EGENKAPITAL OG GJELD</b>          |      |                  |                  |
| <b>Egenkapital</b>                             |      |                  |                  |
| <b>Innskutt egenkapital</b>                    |      |                  |                  |
| Aksjekapital                                   |      | 30 000           | 30 000           |
| <b>Sum innskutt egenkapital</b>                |      | <b>30 000</b>    | <b>30 000</b>    |



## Balanse

| Beløp i: NOK                             | Note | 2022             | 2021             |
|--|------|------------------|------------------|
| <b>Opptjent egenkapital</b>              |      |                  |                  |
| Annen egenkapital                        |      | 1 172 204        | 1 720 488        |
| <b>Sum opptjent egenkapital</b>          |      | <b>1 172 204</b> | <b>1 720 488</b> |
| <b>Sum egenkapital</b>                   |      | <b>1 202 204</b> | <b>1 750 488</b> |
| <b>Gjeld</b>                             |      |                  |                  |
| <b>Langsiktig gjeld</b>                  |      |                  |                  |
| Utsatt skatt                             | 2    | 208 983          | 363 627          |
| <b>Sum avsetninger for forpliktelser</b> |      | <b>208 983</b>   | <b>363 627</b>   |
| <b>Annen langsiktig gjeld</b>            |      |                  |                  |
| Gjeld til kredittinstitusjoner           |      | 186 664          |                  |
| Langsiktig konserngjeld                  | 5    | 241 064          |                  |
| <b>Sum annen langsiktig gjeld</b>        |      | <b>427 728</b>   |                  |
| <b>Sum langsiktig gjeld</b>              |      | <b>636 711</b>   | <b>363 627</b>   |
| <b>Kortsiktig gjeld</b>                  |      |                  |                  |
| Leverandørgjeld                          |      | 1 685 777        | 734 531          |
| Betalbar skatt                           | 2    |                  |                  |
| Skyldig offentlige avgifter              |      | 1 212 642        | 681 087          |
| Annen kortsiktig gjeld                   |      | 1 774 213        | 699 353          |
| <b>Sum kortsiktig gjeld</b>              |      | <b>4 672 632</b> | <b>2 114 971</b> |
| <b>Sum gjeld</b>                         |      | <b>5 309 343</b> | <b>2 478 598</b> |
| <b>SUM EGENKAPITAL OG GJELD</b>          |      | <b>6 511 547</b> | <b>4 229 086</b> |
| <b>POSTER UTENOM BALANSEN</b>            |      |                  |                  |
| Garantistillelser                        | 3    |                  |                  |
| Pantstillelser                           | 3    |                  |                  |



## Brønnøysundregistrene

### ÅRSREGNSKAP FOR REGNSKAPSÅRET 2022 - GENERELL INFORMASJON

Journalnummer: 2023 738036

#### Enheten

Organisasjonsnummer: 924 513 632  
Organisasjonsform: Aksjeselskap  
Foretaksnavn: NORGESTAK TRONDHEIM AS  
Forretningsadresse: Kometvegen 2  
7652 VERDAL

#### Regnskapsår

Årsregnskapets periode: 01.01.2022 - 31.12.2022

#### Konsern

Morselskap i konsern: Nei

#### Regnskapsregler

Regler for små foretak benyttet: Ja  
Benyttet ved utarbeidelsen av  
årsregnskapet til selskapet: Regnskapslovens alminnelige regler

#### Årsregnskapet fastsatt av kompetent organ

Bekreftet av representant for selskapet: Ishak Bozkurt  
Dato for fastsettelse av årsregnskapet: 21.11.2023

#### Revisjon

Årsregnskapet er utarbeidet av ekstern  
autorisert regnskapsfører: Ja  
Ekstern autorisert regnskapsfører har i  
løpet av regnskapsåret bistått ved den  
løpende regnskapsføringen eller utført  
andre tjenester for selskapet enn å  
utarbeide årsregnskapet: Ja

#### Grunnlag for avgivelse

År 2022: Årsregnskap er elektronisk innlevert.  
År 2021: Tall er hentet fra elektronisk innlevert årsregnskap fra 2022.

*Det er ikke krav til at årsregnskapet m.v. som sendes til Regnskapsregisteret er undertegnet. Kontrollen på at dette er utført ligger hos revisor/enhetens øverste organ. Sikkerheten ivaretas ved at innsender har rolle/rettighet for innsending av årsregnskapet via Altinn, og ved at det bekreftes at årsregnskapet er fastsatt av kompetent organ.*

Brønnøysundregistrene, 27.11.2023

---

Brønnøysundregistrene  
Postadresse: Postboks 900, 8910 Brønnøysund  
Telefon: 75 00 75 00  
E-post: firmapost@brreg.no Internett: www.brreg.no  
Organisasjonsnummer: 974 760 673



Organisasjonsnr: 924 513 632  
NORGESTAK TRONDHEIM AS

## RESULTATREGNSKAP

| <b>Beløp i: NOK</b>                                   | <b>Note</b> | <b>2022</b>       | <b>2021</b>       |
|---|-------------|-------------------|-------------------|
| <b>RESULTATREGNSKAP</b>                               |             |                   |                   |
| <b>Inntekter</b>                                      |             |                   |                   |
| Salgsinntekt  |             | 25 911 077        | 12 760 651        |
| <b>Sum inntekter</b>                                  |             | <b>25 911 077</b> | <b>12 760 651</b> |
| <b>Kostnader</b>                                      |             |                   |                   |
| Varekostnad   |             | 15 285 326        | 5 819 650         |
| Lønnskostnad  | 1           | 7 809 526         | 4 261 749         |
| Avskrivning av driftsmidler og immaterielle eiendeler |             | 172 800           | 26 200            |
| Annen driftskostnad                                   | 1           | 3 315 022         | 1 613 249         |
| <b>Sum kostnader</b>                                  |             | <b>26 582 675</b> | <b>11 720 847</b> |
| <b>Driftsresultat</b>                                 |             | <b>-671 598</b>   | <b>1 039 803</b>  |
| <b>Finansinntekter og finanskostnader</b>             |             |                   |                   |
| Annen renteinntekt                                    |             | 259               | 95                |
| <b>Sum finansinntekter</b>                            |             | <b>259</b>        | <b>95</b>         |
| Rentekostnad til foretak i samme konsern              |             |                   | 131               |
| Annen rentekostnad                                    |             | 31 589            | 3 304             |
| <b>Sum finanskostnader</b>                            |             | <b>31 589</b>     | <b>3 436</b>      |
| <b>Netto finans</b>                                   |             | <b>-31 330</b>    | <b>-3 340</b>     |
| <b>Ordinært resultat før skattekostnad</b>            |             |                   |                   |
| Skattekostnad på resultat                             | 2           | -702 928          | 1 036 463         |
| <b>Ordinært resultat etter skattekostnad</b>          |             | <b>-154 644</b>   | <b>228 841</b>    |
| <b>Årsresultat</b>                                    |             | <b>-548 284</b>   | <b>807 622</b>    |
| <b>Årsresultat etter minoritetsinteresser</b>         |             | <b>-548 284</b>   | <b>807 622</b>    |
| <b>Totalresultat</b>                                  |             | <b>-548 284</b>   | <b>807 622</b>    |
| <b>Overføringer og disponeringer</b>                  |             |                   |                   |
| Avsatt til annen egenkapital                          |             |                   | 807 622           |
| Overført fra annen egenkapital                        |             | -548 284          |                   |
| <b>Sum overføringer og disponeringer</b>              |             | <b>-548 284</b>   | <b>807 622</b>    |





Organisasjonsnr: 924 513 632  
NORGESTAK TRONDHEIM AS

## BALANSE

| <u>Beløp i: NOK</u>                                | <u>Note</u> | <u>2022</u>      | <u>2021</u>      |
|--|-------------|------------------|------------------|
| <b>BALANSE - EIENDELER</b>                         |             |                  |                  |
| <b>Anleggsmidler</b>                               |             |                  |                  |
| <b>Immaterielle eiendeler</b>                      |             |                  |                  |
| Utsatt skattefordel                                | 2           |                  |                  |
| <b>Varige driftsmidler</b>                         |             |                  |                  |
| Tomter, bygninger o.a.<br>fast eiendom             |             | 18 700           | 30 500           |
| Driftsløsøre, inventar o.<br>a. utstyr             |             | 973 121          | 359 295          |
| <b>Sum varige driftsmidler</b>                     | 3           | <b>991 821</b>   | <b>389 795</b>   |
| <b>Sum anleggsmidler</b>                           |             | <b>991 821</b>   | <b>389 795</b>   |
| <b>Omløpsmidler</b>                                |             |                  |                  |
| <b>Varer</b>                                       |             |                  |                  |
| <b>Sum varer</b>                                   |             | <b>529 560</b>   |                  |
| <b>Fordringer</b>                                  |             |                  |                  |
| Kundefordringer                                    |             | 3 827 698        | 2 248 963        |
| Andre kortsiktige<br>fordringer                    |             | 224 148          | 128 322          |
| <b>Sum fordringer</b>                              |             | <b>4 051 846</b> | <b>2 377 285</b> |
| <b>Bankinnskudd, kontanter<br/>og lignende</b>     |             |                  |                  |
| Bankinnskudd, kontanter o.<br>l.                   | 4           | 938 319          | 1 462 006        |
| <b>Sum bankinnskudd,<br/>kontanter og lignende</b> |             | <b>938 319</b>   | <b>1 462 006</b> |
| <b>Sum omløpsmidler</b>                            |             | <b>5 519 725</b> | <b>3 839 291</b> |
| <b>SUM EIENDELER</b>                               |             | <b>6 511 547</b> | <b>4 229 086</b> |
| <b>BALANSE - EGENKAPITAL OG<br/>GJELD</b>          |             |                  |                  |
| <b>Egenkapital</b>                                 |             |                  |                  |
| <b>Innskutt egenkapital</b>                        |             |                  |                  |
| Aksjekapital                                       |             | 30 000           | 30 000           |
| <b>Sum innskutt egenkapital</b>                    |             | <b>30 000</b>    | <b>30 000</b>    |
| <b>Opptjent egenkapital</b>                        |             |                  |                  |
| Annen egenkapital                                  |             | 1 172 204        | 1 720 488        |
| <b>Sum opptjent egenkapital</b>                    |             | <b>1 172 204</b> | <b>1 720 488</b> |
| <b>Sum egenkapital</b>                             |             | <b>1 202 204</b> | <b>1 750 488</b> |



|  |   |                  |                  |
|--|---|------------------|------------------|
| <b>Gjeld</b>                             |   |                  |                  |
| <b>Langsiktig gjeld</b>                  |   |                  |                  |
| Utsatt skatt                             |   | 208 983          | 363 627          |
| <b>Sum avsetninger for forpliktelser</b> | 2 | <b>208 983</b>   | <b>363 627</b>   |
| <b>Annen langsiktig gjeld</b>            |   |                  |                  |
| Gjeld til kredittinstitusjoner           |   | 186 664          |                  |
| Langsiktig konserngjeld                  | 5 | 241 064          |                  |
| <b>Sum annen langsiktig gjeld</b>        |   | <b>427 728</b>   |                  |
| <b>Sum langsiktig gjeld</b>              |   | <b>636 711</b>   | <b>363 627</b>   |
| <b>Kortsiktig gjeld</b>                  |   |                  |                  |
| Leverandørgjeld                          |   | 1 685 777        | 734 531          |
| Betalbar skatt                           | 2 |                  |                  |
| Skyldig offentlige avgifter              |   | 1 212 642        | 681 087          |
| Annen kortsiktig gjeld                   |   | 1 774 213        | 699 353          |
| <b>Sum kortsiktig gjeld</b>              |   | <b>4 672 632</b> | <b>2 114 971</b> |
| <b>Sum gjeld</b>                         |   | <b>5 309 343</b> | <b>2 478 598</b> |
| <b>SUM EGENKAPITAL OG GJELD</b>          |   | <b>6 511 547</b> | <b>4 229 086</b> |
| <b>POSTER UTENOM BALANSEN</b>            |   |                  |                  |
| Garantistillelser                        | 3 |                  |                  |
| Pantstillelser                           | 3 |                  |                  |



Organisasjonsnr: 924 513 632  
NORGESTAK TRONDHEIM AS

NOTEOPPLYSNINGER - SELSKAP - alle poster oppgitt i hele tall

**Note**

1

Antall årsverk i regnskapsåret  
9.00

Sum Beløp

Balanseført verdi 31.12. Varige driftsmidler Immaterielle eiend.

**Konsernregnskap**

Morselskapet sitt navn

Forretningskontor for morselskapet

**Begrunnelse for at datterselskap er utelatt fra konsolideringen**

Samlet beløp - tilknyttet selskap Årets Fjorårets

Samlet beløp - foretak i samme konsern Årets Fjorårets

Samlet beløp - foretak i samme konsern Årets Fjorårets

Samlet beløp - felles kontrollert virksomhet Årets Fjorårets

Pantstillelse Beløp

Beholdning av egne aksjer Antall Pålydende Andel av aksjek.



TIL GENERALFORSAMLINGEN I NORGESTAK TRONDHEIM AS

## UAVHENGIG REVISORS BERETNING 2022

### Konklusjon

Vi har revidert NORGESTAK TRONDHEIM AS sitt årsregnskap som viser et underskudd på kr 548 284. Årsregnskapet består av balanse per 31. desember 2022, resultatregnskap og oppstilling over endringer i egenkapital for regnskapsåret avsluttet per denne datoen og noter til årsregnskapet, herunder et sammendrag av viktige regnskapsprinsipper.

Etter vår mening

- oppfyller årsregnskapet gjeldende lovkrav, og
- gir årsregnskapet et rettviseende bilde av selskapets finansielle stilling per 31. desember 2022 og av dets resultat og kontantstrømmer for regnskapsåret avsluttet per denne datoen i samsvar med regnskapslovens regler og god regnskapsskikk i Norge.

### Grunnlag for konklusjonen

Vi har gjennomført revisjonen i samsvar med de internasjonale revisjonsstandardene International Standards on Auditing (ISA-ene). Våre oppgaver og plikter i henhold til disse standardene er beskrevet nedenfor under Revisors oppgaver og plikter ved revisjonen av årsregnskapet. Vi er uavhengige av selskapet slik det kreves i lov, forskrift og International Code of Ethics for Professional Accountants (inkludert internasjonale uavhengighetsstandarder) utstedt av the International Ethics Standards Board for Accountants (IESBA-reglene), og vi har overholdt våre øvrige etiske forpliktelser i samsvar med disse kravene. Innhentet revisjonsbevis er etter vår vurdering tilstrekkelig og hensiktsmessig som grunnlag for vår konklusjon.

### Ledelsens ansvar for årsregnskapet

Ledelsen er ansvarlig for å utarbeide årsregnskapet og for at det gir et rettviseende bilde i samsvar med regnskapslovens regler og god regnskapsskikk i Norge. Ledelsen er også ansvarlig for slik intern kontroll som den finner nødvendig for å kunne utarbeide et årsregnskap som ikke inneholder vesentlig feilinformasjon, verken som følge av misligheter eller utilsiktede feil.

Ved utarbeidelsen av årsregnskapet må ledelsen ta standpunkt til selskapets evne til fortsatt drift og opplyse om forhold av betydning for fortsatt drift. Forutsetningen om fortsatt drift skal legges til grunn for årsregnskapet så lenge det ikke er sannsynlig at virksomheten vil bli avvirket.

### Revisors oppgaver og plikter ved revisjonen av årsregnskapet

Vårt mål er å oppnå betryggende sikkerhet for at årsregnskapet som helhet ikke inneholder vesentlig feilinformasjon, verken som følge av misligheter eller utilsiktede feil, og å avgi en revisjonsberetning som inneholder vår konklusjon. Betyggende sikkerhet er en høy grad av sikkerhet, men ingen garanti for at en revisjon utført i samsvar med ISA-ene, alltid vil avdekke vesentlig feilinformasjon som eksisterer. Feilinformasjon kan oppstå som følge av misligheter eller utilsiktede feil. Feilinformasjon

KONTOR: MOAFJÆRA 8A, 7606 LEVANGER  
POSTADRESSE: MOAFJÆRA 8A, 7606 LEVANGER

MAIL: POST@TRONDELAGREVISJON.NO  
NETTSIDE: TRONDELAGREVISJON.NO

TLF.: 74 08 30 11  
ORG. NR.: 995 683 555



blir vurdert som vesentlig dersom den enkeltvis eller samlet med rimelighet kan forventes å påvirke økonomiske beslutninger som brukerne foretar basert på årsregnskapet.

For videre beskrivelse av revisors oppgaver og plikter vises det til:  
<https://revisorforeningen.no/revisjonsberetninger>

Trøndelag Revisjon AS

Asle Vang  
statsautorisert revisor  
(elektronisk signert)

---

KONTOR: MOAFJÆRA 8A, 7606 LEVANGER  
POSTADRESSE: MOAFJÆRA 8A, 7606 LEVANGER

MAIL: [POST@TRONDELAGREVISJON.NO](mailto:POST@TRONDELAGREVISJON.NO)  
NETTSIDE: [TRONDELAGREVISJON.NO](http://TRONDELAGREVISJON.NO)

TLF.: 74 08 30 11  
ORG. NR.: 995 683 555

**SIGNATURES****ALLEKIRJOITUKSET****UNDERSKRIFTER****SIGNATURER****UNDERSKRIFTER**

This documents contains 2 pages before this page  
Dokumentet inneholder 2 sider før denne siden

Tämä asiakirja sisältää 2 sivua ennen tätä sivua  
Dette dokument indeholder 2 sider før denne side

Detta dokument innehåller 2 sidor före denna sida

**Asle Vang**

5a656276-ca9f-48c3-b560-c0f8ab13e9bb - 2023-11-22 14:52:48 UTC +02:00  
BankID - a2d60c5d-db84-42fa-811d-f7bf3ea83a55 - NO

authority to sign  
representative  
custodial

asemavaltuuus  
nimenkirjoitusoikeus  
huoltaja/edunvalvoja

ställningsfullmakt  
firmateckningsrätt  
förvaltare

autoritet til å signere  
representant  
foresatte/verge

myndighed til at underskrive  
repræsentant  
frihedsberøvende

Electronically signed / Sähköisesti allekirjoitettu / Elektroniskt signerats / Elektronisk signert / Elektronisk underskrevet  
<https://sign.visma.net/nb/document-check/14d8fa4f-5c8b-4636-98b4-5b8f7d644e59>

 **visma sign**  
www.vismasign.com



 BankID Signing  
Per Andreas Letnes  
2023-11-21

 BankID Signing  
Ishak Bozkurt  
2023-11-21

 BankID Signing  
Marius Undersaker  
2023-11-22

 BankID Signing  
Adrian Auran  
2023-11-22

# Årsregnskap 2022

## Norgestak Trondheim AS

**Resultatregnskap**  
**Balanse**  
**Noter til regnskapet**


**Org.nr.: 924 513 632**




| <b>RESULTATREGNSKAP</b>                               |             |                   |                   |
|---|-------------|-------------------|-------------------|
| <b>NORGESTAK TRONDHEIM AS</b>                         |             |                   |                   |
| <b>DRIFTSINNETEKTER OG DRIFTSKOSTNADER</b>            | <b>Note</b> | <b>2022</b>       |                   |
| Salgsinntekt  |             | 25 911 077        | 12 760 651        |
| <b>Sum driftsinntekter</b>                            |             | <b>25 911 077</b> | <b>12 760 651</b> |
| Varekostnad   |             | 15 285 326        | 5 819 650         |
| Lønnskostnad  | 1           | 7 809 526         | 4 261 749         |
| Avskrivning av driftsmidler og immaterielle eiendeler |             | 172 800           | 26 200            |
| Annen driftskostnad                                   | 1           | 3 315 022         | 1 613 249         |
| <b>Sum driftskostnader</b>                            |             | <b>26 582 675</b> | <b>11 720 847</b> |
| <b>Driftsresultat</b>                                 |             | <b>-671 598</b>   | <b>1 039 803</b>  |
| <b>FINANSINNETEKTER OG FINANSKOSTNADER</b>            |             |                   |                   |
| Annen renteinntekt                                    |             | 259               | 95                |
| Rentekostnad til foretak i samme konsern              |             | 0                 | 131               |
| Annen rentekostnad                                    |             | 31 589            | 3 304             |
| <b>Resultat av finansposter</b>                       |             | <b>-31 330</b>    | <b>-3 340</b>     |
| Resultat før skattekostnad                            |             | -702 928          | 1 036 463         |
| Skattekostnad på resultat                             | 2           | -154 644          | 228 841           |
| <b>Resultat</b>                                       |             | <b>-548 284</b>   | <b>807 622</b>    |
| <b>EKSTRAORDINÆRE INNETEKTER OG KOSTNADER</b>         |             |                   |                   |
| <b>Årsresultat</b>                                    |             | <b>-548 284</b>   | <b>807 622</b>    |
| <b>OVERFØRINGER</b>                                   |             |                   |                   |
| Avsatt til annen egenkapital                          |             | 0                 | 807 622           |
| Overført fra annen egenkapital                        |             | 548 284           | 0                 |
| <b>Sum overføringer</b>                               |             | <b>-548 284</b>   | <b>807 622</b>    |



| <b>BALANSE</b>                      |             |                  |                  |
|-------------------------------------|-------------|------------------|------------------|
| <b>NORGESTAK TRONDHEIM AS</b>       |             |                  |                  |
| <b>EIENDELER</b>                    | <b>Note</b> | <b>2022</b>      |                  |
| <b>ANLEGGSMIDLER</b>                |             |                  |                  |
| <b>IMMATERIELLE EIENDELER</b>       |             |                  |                  |
| <b>VARIGE DRIFTSMIDLER</b>          |             |                  |                  |
| Tomter, bygninger o.a. fast eiendom |             | 18 700           | 30 500           |
| Driftsløsøre, inventar o.a. utstyr  |             | 973 121          | 359 295          |
| <b>Sum varige driftsmidler</b>      | <b>3</b>    | <b>991 821</b>   | <b>389 795</b>   |
| <b>FINANSIELLE ANLEGGSMIDLER</b>    |             |                  |                  |
| <b>Sum anleggsmidler</b>            |             | <b>991 821</b>   | <b>389 795</b>   |
| <b>OMLØPSMIDLER</b>                 |             |                  |                  |
| Lager av varer og annen beholdning  |             | 529 560          | 0                |
| <b>FORDRINGER</b>                   |             |                  |                  |
| Kundefordringer                     |             | 3 827 698        | 2 248 963        |
| Andre kortsiktige fordringer        |             | 224 148          | 128 322          |
| <b>Sum fordringer</b>               |             | <b>4 051 846</b> | <b>2 377 285</b> |
| <b>INVESTERINGER</b>                |             |                  |                  |
| Bankinnskudd, kontanter o.l.        | 4           | 938 319          | 1 462 006        |
| <b>Sum omløpsmidler</b>             |             | <b>5 519 725</b> | <b>3 839 291</b> |
| <b>Sum eiendeler</b>                |             | <b>6 511 547</b> | <b>4 229 086</b> |

 BankID Signing  
Per Andreas Letnes  
2023-11-21

 BankID Signing  
Ishak Bozkurt  
2023-11-21

 BankID Signing  
Marius Undersaker  
2023-11-22

 BankID Signing  
Adrian Auran  
2023-11-22



| <b>BALANSE</b>                         |             |                  |                  |
|--|-------------|------------------|------------------|
| <b>NORGESTAK TRONDHEIM AS</b>          |             |                  |                  |
| <b>EGENKAPITAL OG GJELD</b>            | <b>Note</b> | <b>2022</b>      |                  |
| <b>EGENKAPITAL</b>                     |             |                  |                  |
| <b>INNSKUTT EGENKAPITAL</b>            |             |                  |                  |
| Aksjekapital                           |             | 30 000           | 30 000           |
| <b>Sum innskutt egenkapital</b>        |             | <b>30 000</b>    | <b>30 000</b>    |
| <b>OPPTJENT EGENKAPITAL</b>            |             |                  |                  |
| Annen egenkapital                      |             | 1 172 204        | 1 720 488        |
| <b>Sum opptjent egenkapital</b>        |             | <b>1 172 204</b> | <b>1 720 488</b> |
| <b>Sum egenkapital</b>                 |             | <b>1 202 204</b> | <b>1 750 488</b> |
| <b>GJELD</b>                           |             |                  |                  |
| <b>AVSETNING FOR FORPLIKTELSE</b>      |             |                  |                  |
| Utsatt skatt                           | 2           | 208 983          | 363 627          |
| <b>Sum avsetning for forpliktelser</b> |             | <b>208 983</b>   | <b>363 627</b>   |
| <b>ANNEN LANGSIKTIG GJELD</b>          |             |                  |                  |
| Gjeld til kredittinstitusjoner         |             | 186 664          | 0                |
| Langsiktig konserngjeld                | 5           | 241 064          | 0                |
| <b>Sum annen langsiktig gjeld</b>      |             | <b>427 728</b>   | <b>0</b>         |
| <b>KORTSIKTIG GJELD</b>                |             |                  |                  |
| Leverandørgjeld                        |             | 1 685 777        | 734 531          |
| Skyldig offentlige avgifter            |             | 1 212 642        | 681 087          |
| Annen kortsiktig gjeld                 |             | 1 774 213        | 699 353          |
| <b>Sum kortsiktig gjeld</b>            |             | <b>4 672 632</b> | <b>2 114 971</b> |
| <b>Sum gjeld</b>                       |             | <b>5 309 343</b> | <b>2 478 598</b> |
| <b>Sum egenkapital og gjeld</b>        |             | <b>6 511 547</b> | <b>4 229 086</b> |

21.11.2023  
Styret i Norgestak Trondheim AS

Ishak Bozkurt  
styreleder

Marius Undersaker  
styremedlem

Per Andreas Letnes  
styremedlem

Adrian Auran  
daglig leder



## Regnskapsprinsipper

Årsregnskapet er satt opp i samsvar med regnskapsloven og NRS 8 - God regnskapskikk fo

## DRIFTSINNTEKTER

Inntektsføring ved salg av varer skjer på leveringstidspunktet. Tjenester inntektsføres etter leveres.

## SKATT

Skattekostnaden i resultatregnskapet omfatter både periodens betalbare skatt og endring i utsatt skatt. Utsatt skatt er beregnet med 22 % på grunnlag av de midlertidige forskjeller som eksisterer mellom regnskapsmessige og skattemessige verdier, samt ligningsmessig underskudd til fremføring ved utgangen av regnskapsåret. Skatteøkende og skattereduserende midlertidige forskjeller som reverserer eller kan reverseres i samme periode er utlignet og nettoført.

## KLASSIFISERING OG VURDERING AV ANLEGGSMIDLER

Anleggsmidler omfatter eiendeler bestemt til varig eie og bruk. Anleggsmidler er vurdert til anskaffelseskost. Varige driftsmidler balanseføres og avskrives over driftsmidlets økonomiske levetid. Avskrivningsperioden for fast eiendom anskaffet etter 2009 er dekomponert i en del som gjelder råbygget og en del som gjelder faste tekniske installasjoner. Varige driftsmidler nedskrives til gjenvinnbart beløp ved verdifall som forventes ikke å være forbigående. Gjenvinnbart beløp er det høyeste av netto salgsverdi og verdi i bruk. Verdi i bruk er nåverdi av fremtidige kontantstrømmer knyttet til eiendelen. Nedskrivningen reverseres når grunnlaget for nedskrivningen ikke lenger er til stede.

## KLASSIFISERING OG VURDERING AV OMLØPSMIDLER

Omløpsmidler og kortsiktig gjeld omfatter normalt poster som forfaller til betaling innen ett år etter balansedagen, samt poster som knytter seg til varekretsløpet. Omløpsmidler vurderes til laveste verdi av anskaffelseskost og virkelig verdi.

## VARER

Varer er vurdert til det laveste av anskaffelseskost og netto salgsverdi.

## FORDRINGER

Kundefordringer og andre fordringer oppføres til pålydende etter fradrag for avsetning til forventet tap. Avsetning til tap gjøres på grunnlag av en individuell vurdering av de enkelte fordringene.

## Note 1 Lønnskostnader og ytelser, godtgjørelser til daglig leder, styret og revisor

### LØNSKOSTNADER

|                    | 2022             | 2021             |
|--------------------|------------------|------------------|
| Lønninger          | 6 596 762        | 3 600 445        |
| Arbeidsgiveravgift | 928 315          | 565 706          |
| Pensjonskostnader  | 314 374          | 24 824           |
| Andre ytelser      | -29 925          | 70 773           |
| <b>Sum</b>         | <b>7 809 526</b> | <b>4 261 749</b> |

Selskapet har i 2022 sysselsatt 9 årsverk.





## Note 2 Skatt

|  | 2022              |                 |
|--|-------------------|-----------------|
| <b>Årets skattekostnad</b>               |                   |                 |
| Resultatført skatt på ordinært resultat: |                   |                 |
| Betalbar skatt                           | 0                 |                 |
| Endring i utsatt skatt                   | -154 644          |                 |
| <b>Skattekostnad ordinært resultat</b>   | <b>-154 644</b>   | <b>228 841</b>  |
| Skattepliktig inntekt:                   |                   |                 |
| Resultat før skatt                       | -702 928          | 1 036 463       |
| Permanente forskjeller                   | 0                 | 3 722           |
| Endring i midlertidige forskjeller       | -297 704          | -1 484 847      |
| <b>Skattepliktig inntekt</b>             | <b>-1 000 632</b> | <b>-444 662</b> |
| Betalbar skatt i balansen:               |                   |                 |
| Betalbar skatt på årets resultat         | 0                 | 0               |
| <b>Sum betalbar skatt i balansen</b>     | <b>0</b>          | <b>0</b>        |

BankID Signing  
Per Andreas Letnes  
2023-11-21

BankID Signing  
Ishak Bozkurt  
2023-11-21

BankID Signing  
Marius Undersaker  
2023-11-22

BankID Signing  
Adrian Auran  
2023-11-22

Skatteeffekten av midlertidige forskjeller og underskudd til fremføring som har gitt opphav til utsatt skatt og utsatte skattefordeler, spesifisert på typer av midlertidige forskjeller

|                                     | 2022             | 2021             | Endring         |
|-------------------------------------|------------------|------------------|-----------------|
| Varige driftsmidler                 | 155 139          | 70 043           | -85 096         |
| Langs. fordr. og gjeld i ut. valuta | 2 240 077        | 2 027 469        | -212 608        |
| <b>Sum</b>                          | <b>2 395 216</b> | <b>2 097 512</b> | <b>-297 704</b> |
| Akkumulert fremførbart underskudd   | -1 445 294       | -444 662         | 1 000 632       |
| <b>Grunnlag for utsatt skatt</b>    | <b>949 922</b>   | <b>1 652 850</b> | <b>702 928</b>  |
| <b>Utsatt skatt (22 %)</b>          | <b>208 983</b>   | <b>363 627</b>   | <b>154 644</b>  |


## Note 3 Pantstillelser og garantier


|  | 31.12.2022       | 31.12.2021       |
|--|------------------|------------------|
| <b>Pantsikret gjeld, pantstillelser og garantier</b> |                  |                  |
| Langsiktig gjeld til kredittinstitusjoner            | 186 664          | 0                |
| Garantier  | 490 847          | 129 368          |
| <b>Sum</b>   | <b>677 511</b>   | <b>129 368</b>   |
| <b>Regnskapsført verdi av pantsikrede eiendeler</b>  |                  |                  |
| Driftstilbehør                                       | 991 821          | 389 795          |
| Varelager  | 529 560          | 0                |
| Kundefordringer                                      | 3 827 698        | 2 248 963        |
| <b>Sum</b>   | <b>5 349 079</b> | <b>2 638 758</b> |




**Note 4 Bankinnskudd**

Innestående midler på skattetrekkkonto (bundne midler) er på kr. 387 255.

 BankID Signing  
Per Andreas Letnes  
2023-11-21

 BankID Signing  
Ishak Bozkurt  
2023-11-21

 BankID Signing  
Marius Undersaker  
2023-11-22

 BankID Signing  
Adrian Auran  
2023-11-22

**Note 5 Lån og sikkerhetsstillelse fra tilknyttet selskap**

Norgestak Norge AS har ytet Norgestak Trondheim ASet lån på NOK 241 064. Dette forfaller om 2 år.