



## ÅRSREGNSKAPET FOR REGNSKAPSÅRET 2020 - GENERELL INFORMASJON

### Enheten

Organisasjonsnummer: 982 789 761  
Organisasjonsform: Aksjeselskap  
Foretaksnavn: HELSESERVICE ENGROS AS  
Forretningsadresse: Måkeveien 43  
8450 STOKMARKNES

### Regnskapsår

Årsregnskapets periode: 01.01.2020 - 31.12.2020

### Konsern

Morselskap i konsern: Nei

### Regnskapsregler

Regler for små foretak benyttet: Ja  
Benyttet ved utarbeidelsen av årsregnskapet til selskapet: Regnskapslovens alminnelige regler

### Årsregnskapet fastsatt av kompetent organ

Bekreftet av representant for selskapet: Håkon Nilsen  
Dato for fastsettelse av årsregnskapet: 10.03.2021

### Grunnlag for avgivelse

År 2020: Årsregnskapet er elektronisk innlevert  
År 2019: Tall er hentet fra elektronisk innlevert årsregnskap fra 2020

*Det er ikke krav til at årsregnskapet m.v. som sendes til Regnskapsregisteret er undertegnet. Kontrollen på at dette er utført ligger hos revisor/enhetens øverste organ. Sikkerheten ivaretas ved at innsender har rolle/rettighet for innsending av årsregnskapet via Altinn, og ved at det bekreftes at årsregnskapet er fastsatt av kompetent organ.*

Brønnøysundregistrene, 10.05.2022



## Resultatregnskap

Beløp i: NOK	Note	2020	2019
<b>RESULTATREGNSKAP</b>			
<b>Inntekter</b>			
Salgsinntekt		267 466 023	160 816 999
<b>Sum inntekter</b>	2	<b>267 466 023</b>	<b>160 816 999</b>
<b>Kostnader</b>			
Varekostnad		150 923 307	90 719 550
Lønnskostnad	6	28 375 481	24 176 539
Avskrivning av driftsmidler og immaterielle eiendeler	8	791 180	730 441
Annen driftskostnad	6	23 160 209	21 373 406
<b>Sum kostnader</b>		<b>203 250 177</b>	<b>136 999 936</b>
<b>Driftsresultat</b>		<b>64 215 846</b>	<b>23 817 063</b>
<b>Finansinntekter og finanskostnader</b>			
Annen renteinntekt		45 747	93 959
Annen finansinntekt		1 415 859	156 296
<b>Sum finansinntekter</b>		<b>1 461 607</b>	<b>250 255</b>
Rentekostnad til foretak i samme konsern		88 312	67 200
Annen rentekostnad		12 559	
Annen finanskostnad		2 941 368	140 813
<b>Sum finanskostnader</b>		<b>3 042 239</b>	<b>208 013</b>
<b>Netto finans</b>		<b>-1 580 632</b>	<b>42 243</b>
<b>Ordinært resultat før skattekostnad</b>		<b>62 635 214</b>	<b>23 859 306</b>
Skattekostnad på ordinært resultat	11	13 779 844	5 249 108
<b>Ordinært resultat etter skattekostnad</b>		<b>48 855 370</b>	<b>18 610 198</b>
<b>Årsresultat</b>	7	<b>48 855 370</b>	<b>18 610 198</b>
<b>Årsresultat etter minoritetsinteresser</b>		<b>48 855 370</b>	<b>18 610 198</b>
<b>Totalresultat</b>		<b>48 855 370</b>	<b>18 610 198</b>



## Resultatregnskap

<b>Beløp i: NOK</b>	<b>Note</b>	<b>2020</b>	<b>2019</b>
<b>Overføringer og disponeringer</b>			
Ordinært utbytte		46 366 000	17 530 000
Konsernbidrag		2 488 798	1 927 889
Avsatt til annen egenkapital		572	
Overført fra annen egenkapital			-847 691
<b>Sum overføringer og disponeringer</b>		<b>48 855 370</b>	<b>18 610 198</b>



## Balanse

Beløp i: NOK	Note	2020	2019
<b>BALANSE - EIENDELER</b>			
<b>Anleggsmidler</b>			
<b>Immaterielle eiendeler</b>			
Utsatt skattefordel	11	381 114	371 568
<b>Sum immaterielle eiendeler</b>		<b>381 114</b>	<b>371 568</b>
<b>Varige driftsmidler</b>			
Tomter, bygninger o.a. fast eiendom	8		
Maskiner og anlegg	8		
Skip og flytende installasjoner	8		
Driftsløsøre, inventar o.a. utstyr	8	2 095 546	2 495 726
<b>Sum varige driftsmidler</b>	8	<b>2 095 546</b>	<b>2 495 726</b>
<b>Finansielle anleggsmidler</b>			
Investeringer i aksjer og andeler	10	1 060 545	1 060 545
Obligasjoner og andre fordringer	3		
<b>Sum finansielle anleggsmidler</b>		<b>1 060 545</b>	<b>1 060 545</b>
<b>Sum anleggsmidler</b>		<b>3 537 206</b>	<b>3 927 840</b>
<b>Omløpsmidler</b>			
<b>Varer</b>			
<b>Sum varer</b>	4	<b>29 444 647</b>	<b>21 148 816</b>
<b>Fordringer</b>			
Kundefordringer		31 052 630	19 217 346
Andre kortsiktige fordringer	3	6 738 552	3 712 027
<b>Sum fordringer</b>		<b>37 791 182</b>	<b>22 929 373</b>
<b>Bankinnskudd, kontanter og lignende</b>			
Bankinnskudd, kontanter o.l.	5	41 789 507	16 649 881
<b>Sum bankinnskudd, kontanter og lignende</b>		<b>41 789 507</b>	<b>16 649 881</b>
<b>Sum omløpsmidler</b>		<b>109 025 336</b>	<b>60 728 071</b>
<b>SUM EIENDELER</b>		<b>112 562 542</b>	<b>64 655 911</b>



## Balanse

Beløp i: NOK	Note	2020	2019
<b>BALANSE - EGENKAPITAL OG GJELD</b>			
<b>Egenkapital</b>			
<b>Innskutt egenkapital</b>			
Aksjekapital	9	500 000	500 000
Overkurs		959 112	959 112
<b>Sum innskutt egenkapital</b>		<b>1 459 112</b>	<b>1 459 112</b>
<b>Opptjent egenkapital</b>			
Annen egenkapital		9 272 913	9 272 341
<b>Sum opptjent egenkapital</b>		<b>9 272 913</b>	<b>9 272 341</b>
<b>Sum egenkapital</b>	7	<b>10 732 025</b>	<b>10 731 453</b>
<b>Gjeld</b>			
<b>Langsiktig gjeld</b>			
Utsatt skatt	11		
<b>Annen langsiktig gjeld</b>			
<b>Sum langsiktig gjeld</b>		<b>0</b>	<b>0</b>
<b>Kortsiktig gjeld</b>			
Leverandørgjeld		13 170 099	14 512 170
Betalbar skatt	11	13 087 421	4 774 876
Skattetrekk og andre trekk		6 838 407	3 267 339
Utbytte		46 366 000	17 530 000
Annen kortsiktig gjeld	12	22 368 590	13 840 073
<b>Sum kortsiktig gjeld</b>		<b>101 830 517</b>	<b>53 924 458</b>
<b>Sum gjeld</b>		<b>101 830 517</b>	<b>53 924 458</b>
<b>SUM EGENKAPITAL OG GJELD</b>		<b>112 562 542</b>	<b>64 655 911</b>



## Brønnøysundregistrene

### ÅRSREGNSKAP FOR REGNSKAPSÅRET 2020 - GENERELL INFORMASJON

Journalnummer: 2021 200415

#### Enheten

Organisasjonsnummer: 982 789 761  
Organisasjonsform: Aksjeselskap  
Foretaksnavn: HELSESERVICE ENGROS AS  
Forretningsadresse: Måkeveien 43  
8450 STOKMARKNES

#### Regnskapsår

Årsregnskapets periode: 01.01.2020 - 31.12.2020

#### Konsern

Morselskap i konsern: Nei

#### Regnskapsregler

Regler for små foretak benyttet: Ja  
Benyttet ved utarbeidelsen av  
årsregnskapet til selskapet: Regnskapslovens alminnelige regler

#### Årsregnskapet fastsatt av kompetent organ

Bekreftet av representant for selskapet: Håkon Nilsen  
Dato for fastsettelse av årsregnskapet: 10.03.2021

#### Grunnlag for avgivelse

År 2020: Årsregnskap er elektronisk innlevert.  
År 2019: Tall er hentet fra elektronisk innlevert årsregnskap fra 2020.

*Det er ikke krav til at årsregnskapet m.v. som sendes til Regnskapsregisteret er undertegnet. Kontrollen på at dette er utført ligger hos revisor/enhetens øverste organ. Sikkerheten ivaretas ved at innsender har rolle/rettighet for innsending av årsregnskapet via Altinn, og ved at det bekreftes at årsregnskapet er fastsatt av kompetent organ.*

Brønnøysundregistrene, 21.04.2021



Organisasjonsnr: 982 789 761  
HELSESERVICE ENGROS AS

## RESULTATREGNSKAP

<b>Beløp i: NOK</b>	<b>Note</b>	<b>2020</b>	<b>2019</b>
<b>RESULTATREGNSKAP</b>			
<b>Inntekter</b>			
Salgsinntekt		267 466 023	160 816 999
<b>Sum inntekter</b>	<b>2</b>	<b>267 466 023</b>	<b>160 816 999</b>
<b>Kostnader</b>			
Varekostnad		150 923 307	90 719 550
Lønnskostnad	6	28 375 481	24 176 539
Avskrivning av driftsmidler og immaterielle eiendeler	8	791 180	730 441
Annen driftskostnad	6	23 160 209	21 373 406
<b>Sum kostnader</b>		<b>203 250 177</b>	<b>136 999 936</b>
<b>Driftsresultat</b>		<b>64 215 846</b>	<b>23 817 063</b>
<b>Finansinntekter og finanskostnader</b>			
Annen renteinntekt		45 747	93 959
Annen finansinntekt		1 415 859	156 296
<b>Sum finansinntekter</b>		<b>1 461 607</b>	<b>250 255</b>
Rentekostnad til foretak i samme konsern		88 312	67 200
Annen rentekostnad		12 559	
Annen finanskostnad		2 941 368	140 813
<b>Sum finanskostnader</b>		<b>3 042 239</b>	<b>208 013</b>
<b>Netto finans</b>		<b>-1 580 632</b>	<b>42 243</b>
<b>Ordinært resultat før skattekostnad</b>		<b>62 635 214</b>	<b>23 859 306</b>
Skattekostnad på ordinært resultat	11	13 779 844	5 249 108
<b>Ordinært resultat etter skattekostnad</b>		<b>48 855 370</b>	<b>18 610 198</b>
<b>Årsresultat</b>	<b>7</b>	<b>48 855 370</b>	<b>18 610 198</b>
<b>Årsresultat etter minoritetsinteresser</b>		<b>48 855 370</b>	<b>18 610 198</b>
<b>Totalresultat</b>		<b>48 855 370</b>	<b>18 610 198</b>
<b>Overføringer og disponeringer</b>			
Ordinært utbytte		46 366 000	17 530 000
Konsernbidrag		2 488 798	1 927 889
Avsatt til annen egenkapital		572	



Overført fra annen egenkapital		-847 691
Sum overføringer og disponeringer	48 855 370	18 610 198



Organisasjonsnr: 982 789 761  
HELSESERVICE ENGROS AS

## BALANSE

Beløp i: NOK	Note	2020	2019
<b>BALANSE - EIENDELER</b>			
<b>Anleggsmidler</b>			
<b>Immaterielle eiendeler</b>			
Utsatt skattefordel	11	381 114	371 568
<b>Sum immaterielle eiendeler</b>		<b>381 114</b>	<b>371 568</b>
<b>Varige driftsmidler</b>			
Tomter, bygninger o.a. fast eiendom	8		
Maskiner og anlegg	8		
Skip og flytende installasjoner	8		
Driftsløsøre, inventar o. a. utstyr	8	2 095 546	2 495 726
<b>Sum varige driftsmidler</b>	<b>8</b>	<b>2 095 546</b>	<b>2 495 726</b>
<b>Finansielle anleggsmidler</b>			
Investeringer i aksjer og andeler	10	1 060 545	1 060 545
Obligasjoner og andre fordringer	3		
<b>Sum finansielle anleggsmidler</b>		<b>1 060 545</b>	<b>1 060 545</b>
<b>Sum anleggsmidler</b>		<b>3 537 206</b>	<b>3 927 840</b>
<b>Omløpsmidler</b>			
<b>Varer</b>			
Sum varer	4	29 444 647	21 148 816
<b>Fordringer</b>			
Kundefordringer		31 052 630	19 217 346
Andre kortsiktige fordringer	3	6 738 552	3 712 027
<b>Sum fordringer</b>		<b>37 791 182</b>	<b>22 929 373</b>
<b>Bankinnskudd, kontanter og lignende</b>			
Bankinnskudd, kontanter o. l.	5	41 789 507	16 649 881
<b>Sum bankinnskudd, kontanter og lignende</b>		<b>41 789 507</b>	<b>16 649 881</b>
<b>Sum omløpsmidler</b>		<b>109 025 336</b>	<b>60 728 071</b>
<b>SUM EIENDELER</b>		<b>112 562 542</b>	<b>64 655 911</b>
<b>BALANSE - EGENKAPITAL OG GJELD</b>			



<b>Egenkapital</b>			
<b>Innskutt egenkapital</b>			
Aksjekapital	9	500 000	500 000
Overkurs		959 112	959 112
<b>Sum innskutt egenkapital</b>		<b>1 459 112</b>	<b>1 459 112</b>
<b>Opptjent egenkapital</b>			
Annen egenkapital		9 272 913	9 272 341
<b>Sum opptjent egenkapital</b>		<b>9 272 913</b>	<b>9 272 341</b>
<b>Sum egenkapital</b>	<b>7</b>	<b>10 732 025</b>	<b>10 731 453</b>
<b>Gjeld</b>			
<b>Langsiktig gjeld</b>			
Utsatt skatt	11		
<b>Annen langsiktig gjeld</b>			
<b>Sum langsiktig gjeld</b>		<b>0</b>	<b>0</b>
<b>Kortsiktig gjeld</b>			
Leverandørgjeld		13 170 099	14 512 170
Betalbar skatt	11	13 087 421	4 774 876
Skattetrekk og andre trekk		6 838 407	3 267 339
Utbytte		46 366 000	17 530 000
Annen kortsiktig gjeld	12	22 368 590	13 840 073
<b>Sum kortsiktig gjeld</b>		<b>101 830 517</b>	<b>53 924 458</b>
<b>Sum gjeld</b>		<b>101 830 517</b>	<b>53 924 458</b>
<b>SUM EGENKAPITAL OG GJELD</b>		<b>112 562 542</b>	<b>64 655 911</b>



Organisasjonsnr: 982 789 761  
HELSESERVICE ENGROS AS

NOTEOPPLYSNINGER - SELSKAP - alle poster oppgitt i hele tall

Note

Regnskapsprinsipper

Note

9

Antall aksjer og aksjeeiere

<u>Aksjeklasse</u>	<u>Ant. aksjer</u>	<u>Pålydende</u>	<u>Bokført verdi</u>
Ordinaer	5000.00	100.00	500000.00

<u>Aksjeeiere - fritekst</u>	<u>Antall</u>	<u>Eierandel</u>	<u>Aksjeklasse</u>
Nordstjerna Eiendom AS	5000.00	100.00%	Ordinaer

<u>Sum</u>	<u>Sum antall</u>	<u>Sum eierandel</u>	
	5000.00	100.00%	

Note

6

Ytelser til ledende personer

Er det gitt ytelser til ledende person: Nei

Ytelser til daglig leder

<u>Ytelser</u>	<u>Lønn</u>	<u>Pensj.forpl.</u>	<u>Andre godtgj.</u>
	1021525.00	12573.00	11746.00

Note

6

Ytelser til andre ledende personer

Note

6

Antall årsverk i regnskapsåret

Virksomheten har hatt følgende antall årsverk:  
38.00

Note

6

Lån og sikkerhetsstillelse til ledende personer og aksjeeiere



Er det gitt lån eller sikkerhetsstillelse til ledende personer: Nei

<u>Sikkerhetsstillelse</u>	<u>Daglig leder</u>	<u>Styrets leder</u>	<u>Andre nærstående</u>
0	0	0	0

**Note**

12

**Konsern, tilknyttet selskap og datterselskap**

**Tilknyttet selskap/datterselskap**



*Årsregnskap*

**2020**

*Helseservice Engros AS*



## STYRETS BERETNING

HELSESERVICE ENGROS AS

Org. nr.982 789 761

### Virksomhetens art og hvor den drives

Helseservice Engros AS driver grossistvirksomhet av forbruksvarer og medisinsk utstyr til helsesektoren. Selskapet er lokalisert i Hadsel kommune i leide lokaler.

Selskapets hovedkontor og administrasjon er lokalisert i Hadsel. Avdelingskontor i Tromsø og Bodø kommune.

### Økonomi – rettvise oversikt over utviklingen, resultat og foretakets stilling

#### Driftsinntekter

Driftsinntektene utgjorde i 2020 kr. 267 466 023,- mot kr. 160 816 999,- i 2019, en økning på 66,31%.

#### Resultat

Årsresultatet ble økt etter skatt med kr. 30 245 172,- fra kr. 18 610 198,- i 2019 til kr. – 48 855 370- i 2020.

#### Likviditet

Likviditetsbeholdningen i Helseservice Engros AS pr. 31.12.2020 var kr.41 789 507,-. Dette er en økning fra 2019 på kr.25 139 626,-. Fra kr 16 649 881

#### Investeringer

De samlede investeringer i 2020 var kr. 391 000,-. Det totale beløpet ble finansiert med egenkapital.

Selskapet kan pr. 31.12.2020 nedbetale kortsiktig gjeld ved hjelp av sine mest likvide midler.

#### Egenkapital

Bokført egenkapital pr. 31.12.2020 var på kr. 10 732 025,- noe som gir en egenkapitalandel på 9,5 % i 2020 mot 16,6 %


#### Framtidig utvikling

Rammevilkår som påvirker selskapet, investeringer, resultat, likviditet og finansiering. Vi ser ingen av de fremtidig investeringer som fare for vår likviditet. Vi har budsjettert med en investering på kr. 3 690 000 for 2021.

**Finansiell risiko** Selskapet er i noen grad eksponert for endringer i valutakurser. Andel kjøp fra utlandet med valutarisiko er en mindre del av selskapets totale innkjøp. Risiko for at motpart ikke har økonomisk evne til å oppfylle sine forpliktelser, anses som lav, da det historisk sett har vært moderate tap på fordringer. Likviditeten i selskapet vurderes som god.

#### Arbeidsmiljø og HMS

I henhold til gjeldende lover og forskrifter fører selskapet oversikt over totalt sykefravær blant selskapets ansatte. Det har gjennom året vært arbeidet målbevisst med tiltak rettet mot å

 LN CSR CF



redusere sykefraværet i selskapet. Det totale sykefraværet for ordinært ansatte og ansatte gjennom tiltak ble på 4,94 %, en nedgang fra 2019 på 7,14 %. Av det totale fraværet var andelen langtidsfravær på 38,5%.

#### Skader og ulykker

Det er ikke registrert skader som har medført fravær i regnskapsåret. Registrerte avvik håndteres fortløpende i hht. prosedyre.

#### Likestilling

Helseservice Engros AS har som mål å være en arbeidsplass der det råder full likestilling mellom kvinner og menn, herunder at det ikke skal være forskjellsbehandling grunnet kjønn i saker som for eksempel lønn, avansement og rekruttering. Av totalt 35 fast ordinært ansatte var 13 menn (37,1 %) og 22 kvinner (62,9%). Arbeidstidsordninger i selskapet følger av de ulike stillinger og er uavhengig av kjønn.

Av styrets 3 medlemmer er 2 kvinner, noe som tilsvarer 66 %. Styret anser krav om likestilling i styret som oppfylt.

#### Ytre miljø

Selskapet har ingen aktiviteter som forurensar det ytre miljø i nevneverdig grad.

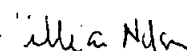
#### Hendelser etter årsavslutning

Det er ikke registrert hendelser etter årsavslutning som får innvirkning på selskapets regnskap for 2020.


Styret bekrefter med dette at forutsetningen for videre drift av selskapet er til stede.

Stokmarknes 10.03.2021

  
Håkon Nilsen  
Styre leder

  
Lillian Nilsen  
Styremedlem

  
Gunn Fosse  
Styremedlem

  
Camilla Rodal  
Daglig leder



<b>Resultatregnskap</b>				
Helseservice Engros AS				
<b>Driftsinntekter og driftskostnader</b>		<b>Note</b>	<b>2020</b>	<b>2019</b>
Salgsinntekt			267 466 023	160 816 999
Sum driftsinntekter	2		<u>267 466 023</u>	<u>160 816 999</u>
Varekostnad			150 923 307	90 719 550
Lønnskostnad	6		28 375 481	24 176 539
Avskrivning av driftsmidler og immaterielle eiendeler	8		791 180	730 441
Annen driftskostnad	6		23 160 209	21 373 406
Sum driftskostnader			<u>203 250 177</u>	<u>136 999 936</u>
Driftsresultat			<u>64 215 846</u>	<u>23 817 063</u>
<b>Finansinntekter og finanskostnader</b>				
Annen renteinntekt			45 747	93 959
Annen finansinntekt			1 415 859	156 296
Rentekostnad til foretak i samme konsern			88 312	67 200
Annen rentekostnad			12 559	0
Annen finanskostnad			2 941 368	140 813
Resultat av finansposter			<u>-1 580 632</u>	<u>42 243</u>
Ordinært resultat før skattekostnad			62 635 214	23 859 306
Skattekostnad på ordinært resultat	11		13 779 844	5 249 108
Ordinært resultat			<u>48 855 370</u>	<u>18 610 198</u>
Årsoverskudd	7		<u>48 855 370</u>	<u>18 610 198</u>
<b>Overføringer</b>				
Avsatt til utbytte			46 366 000	17 530 000
Avsatt konsernbidrag			2 488 798	1 927 889
Avsatt til annen egenkapital			572	0
Overført fra annen egenkapital			0	847 691
Sum overføringer			<u>48 855 370</u>	<u>18 610 198</u>

Helseservice Engros AS

Side 2



<b>Balanse</b>			
Helseservice Engros AS			
<b>Eiendeler</b>	<b>Note</b>	<b>2020</b>	<b>2019</b>
<b>Anleggsmidler</b>			
<b>Immaterielle eiendeler</b>			
Utsatt skattefordel	11	381 114	371 568
Sum immaterielle eiendeler		<u>381 114</u>	<u>371 568</u>
<b>Varige driftsmidler</b>			
Driftsløsøre, inventar o.a. utstyr	8	2 095 546	2 495 726
Sum varige driftsmidler	8	<u>2 095 546</u>	<u>2 495 726</u>
<b>Finansielle driftsmidler</b>			
Investeringer i aksjer og andeler	10	1 060 545	1 060 545
Sum finansielle anleggsmidler		<u>1 060 545</u>	<u>1 060 545</u>
Sum anleggsmidler		<u>3 537 206</u>	<u>3 927 840</u>
<b>Omløpsmidler</b>			
Lager av varer og annen beholdning	4	29 444 647	21 148 816
<b>Fordringer</b>			
Kundefordringer		31 052 630	19 217 346
Andre kortsiktige fordringer	3	6 738 552	3 712 027
Sum fordringer		<u>37 791 182</u>	<u>22 929 373</u>
<b>Investeringer</b>			
Bankinnskudd, kontanter o.l.	5	41 789 507	16 649 881
Sum omløpsmidler		<u>109 025 336</u>	<u>60 728 071</u>
Sum eiendeler		<u>112 562 542</u>	<u>64 655 911</u>

Helseservice Engros AS

Side 3

HAN CSK LUN GF

**Balanse**

## Helseservice Engros AS

Egenkapital og gjeld	Note	2020	2019
<b>Innskutt egenkapital</b>			
Aksjekapital	9	500 000	500 000
Overkurs		959 112	959 112
Sum innskutt egenkapital		<u>1 459 112</u>	<u>1 459 112</u>
<b>Opptjent egenkapital</b>			
Annen egenkapital		9 272 913	9 272 341
Sum opptjent egenkapital		<u>9 272 913</u>	<u>9 272 341</u>
Sum egenkapital	7	<u>10 732 025</u>	<u>10 731 453</u>
<b>Gjeld</b>			
<b>Kortsiktig gjeld</b>			
Leverandørgjeld		13 170 099	14 512 170
Betalbar skatt	11	13 087 421	4 774 876
Skattetrekk og andre trekk		6 838 407	3 267 339
Utbytte		46 366 000	17 530 000
Annen kortsiktig gjeld	12	22 368 590	13 840 073
Sum kortsiktig gjeld		<u>101 830 517</u>	<u>53 924 458</u>
Sum gjeld		<u>101 830 517</u>	<u>53 924 458</u>
Sum gjeld og egenkapital		<u>112 562 542</u>	<u>64 655 911</u>

Stokmarknes  
Styret i Helseservice Engros ASHåkon Nilsen  
StyrelederLillian Nilsen  
StyremedlemGunn Irene Fosse  
StyremedlemCamilla Skog Rodal  
Daglig leder



## Noter 2020

### Helseservice Engros AS

#### Note 1 Regnskapsprinsipper

Årsregnskapet er satt opp i samsvar med regnskapsloven. Det er utarbeidet etter norske regnskapsstandarder. Regnskapet bygger på historisk kost prinsippet.

#### Driftsinntekter og kostnader

Inntektsføring skjer etter opptjeningsprinsippet som normalt vil være leveringstidspunktet for varer og tjenester. Kostnader medtas etter sammenstillingsprinsippet, dvs. at kostnader medtas i samme periode som tilhørende inntekter inntektsføres.

#### Hovedregel for vurdering og klassifisering av eiendeler og gjeld

Eiendeler bestemt til varig eie eller bruk er klassifisert som anleggsmidler. Andre eiendeler er klassifisert som omløpsmidler. Fordringer som skal tilbakebetales innen et år er uansett klassifisert som omløpsmidler. Ved klassifisering av kortsiktig og langsiktig gjeld er analoge kriterier lagt til grunn.

Anleggsmidler vurderes til anskaffelseskost, men nedskrives til virkelig verdi når verdifallet forventes ikke å være forbigående. Anleggsmidler med begrenset økonomisk levetid avskrives lineært. Langsiktig gjeld balanseføres til nominelt mottatt beløp på etableringstidspunktet.

Omløpsmidler vurderes til laveste av anskaffelseskost og virkelig verdi. Kortsiktig gjeld balanseføres til nominelt mottatt beløp på etableringstidspunktet.

#### Valuta

Pengeposter i utenlandsk valuta vurderes etter børskursen på valutaen etter kursnoteringer på den siste dagen i regnskapsåret.

#### Varige driftsmidler

Varige driftsmidler aktiveres og avskrives dersom de har levetid over tre år og har en kostpris som overstiger kr 15 000. Varige driftsmidler vurderes til historisk kost med fradrag for bedriftsøkonomiske avskrivninger. Avskrivninger baseres på en vurdering av driftsmidlenes økonomiske og tekniske levetid. Avskrivningene er som hovedregel fordelt lineært over antatt økonomisk levetid.

#### Aksjer og andeler i tilknyttet selskap og datterselskap

Investeringer i tilknyttet selskap er vurdert etter kostmetoden. Tilsvarende gjelder for datterselskap i selskapsregnskapet.

#### Varer

Varelager er vurdert til anskaffelseskost for innkjøpte varer. Varelager er nedskrevet til forventet salgsverdi, såfremt denne er lavere enn anskaffelseskost.

#### Fordringer

Kundefordringer og andre fordringer oppføres til pålydende etter fradrag for avsetning til forventet tap. Avsetning til tap gjøres på grunnlag av en individuell vurdering av de enkelte fordringene.

#### Pensjoner

Pensjonsordninger finansiert via sikrede ordninger er ikke balanseført. Pensjonspremien anses i disse tilfeller som pensjonskostnad og klassifiseres sammen med lønnskostnader.



## Noter 2020

### Helseservice Engros AS

#### Skatt

Skattekostnaden i resultatregnskapet omfatter både periodens betalbare skatt og endring i utsatt skatt. Utsatt skatt er beregnet med 22% på grunnlag av de midlertidige forskjeller som eksisterer mellom regnskapsmessige og skattemessige verdier, samt ligningsmessig underskudd til fremføring ved utgangen av regnskapsåret. Skatteøkende og skattereduserende midlertidige forskjeller som reverserer eller kan reversere i samme periode er utlignet og nettoført.

#### Kontantstrømoppstilling

Ved utarbeidelse av kontantstrømoppstillingen er indirekte metode benyttet.

#### Note 2 Salgsinntekter

Virksomhetsområde:	Engrossalg innen helsesektor	kr 267 159 873
Geografisk fordeling:	Nordland, Troms og Finnmark	kr 267 159 873

#### Note 3 Fordringer med forfall senere enn ett år

	2020	2019
Andre fordringer (anleggsmidler)	0	0
<b>Sum langsiktige fordringer</b>	<b>0</b>	<b>0</b>

#### Note 4 Varer

	2020	2019
Lager av innkjøpte handelsvarer	29 444 647	21 148 816
<b>Sum</b>	<b>29 444 647</b>	<b>21 148 816</b>

Lager vurdert til kostpris	30 744 647	22 298 816
Lager vurdert til virkelig verdi		
Ukuransnedskrivning	-1 300 000	-1 150 000

#### Note 5 Bankinnskudd

Av selskapets bankinnskudd pr 31.12.2020 er kr 1 068 819 bundne midler vedrørende skattetrekk for ansatte.

*JAW/LW*      *CRC/GF*



<b>Noter 2020</b>
Helseservice Engros AS

**Note 6 Lønnskostnader, antall ansatte, godtgjørelser, lån til ansatte m.m.**

<b>Lønnskostnader</b>	<b>2020</b>	<b>2019</b>
Lønninger	24 887 007	20 567 748
Arbeidsgiveravgift	1 462 188	1 153 898
Pensjonskostnader	1 460 929	1 463 100
Andre sos. ytelser	565 358	991 793
<b>Sum</b>	<b>28 375 481</b>	<b>24 176 539</b>

Gjennomsnittlig antall årsverk: 38

<b>Ytelser til ledende personer</b>	<b>Daglig leder</b>	<b>Styre</b>
Lønn	1 021 525	120 000
Pensjonsutgifter	12 573	
Annen godtgjørelse	11 746	

**Pensjonsforpliktelser**

Selskapet er pliktig til å ha tjenstepensjonsordning etter lov om obligatorisk tjenstepensjon. Selskapets pensjonsordninger tilfredsstiller kravene i denne lov.

**Revisor**

Kostnadsført revisjonshonorar for 2020 utgjør kr 88 000.

Herav utgjør honorar for teknisk utarbeidelse av årsregnskap og ligningspapirer kr 9 750.

Beløpene er oppført uten merverdiavgift.

**Note 7 Egenkapital**

	<b>Aksjekapital</b>	<b>Overkurs</b>	<b>Annen egenkapital</b>	<b>Sum egenkapital</b>
Egenkapital Pr. 01.01.2020	500 000	959 112	9 272 341	10 731 453
Årets resultat			48 855 370	48 855 370
Utbytte			-46 366 000	-46 366 000
Avgitt konsernbidrag			-2 488 798	-2 488 798
<b>Pr. 31.12.2020</b>	<b>500 000</b>	<b>959 112</b>	<b>9 272 913</b>	<b>10 732 025</b>

*JAW LN CSR LF*



<b>Noter 2020</b>
Helseservice Engros AS

**Note 8 Anleggsmidler**

	Maskiner og anlegg	Driftsløsøre, inventar ol.	Sum
Anskaffelseskost pr. 01.01.	3 075 363	9 520 152	12 595 515
+ Tilgang kjøpte anleggsmidler		391 000	391 000
- Avgang i året			0
<b>= Anskaffelseskost 31.12.</b>	<b>3 075 363</b>	<b>9 911 152</b>	<b>12 986 515</b>
Akkumulerte avskrivninger 31.12.	3 038 763	7 738 106	10 776 869
+ Akkumulerte nedskrivninger 31.12.	36 600	77 500	114 100
= Av- og nedskrivninger pr. 31.12.	3 075 363	7 815 606	10 890 969
<b>= Bokført verdi 31.12.</b>	<b>0</b>	<b>2 095 546</b>	<b>2 095 546</b>
Årets ordinære avskrivninger	0	791 180	791 180
Økonomisk levetid	5-10 år	3-10 år	

**Note 9 Aksjonærer****Aksjekapitalen i Helseservice Engros AS pr. 31.12 består av:**

	Antall	Pålydende	Bokført
Ordinære aksjer	5 000	100,0	500 000
<b>Sum</b>	<b>5 000</b>		<b>500 000</b>

**Eierstruktur**

De største aksjonærene i % pr. 31.12 var:

	Ordinære	Eierandel	Stemmeandel
Nordstjerna Eiendom AS	5 000	100,0	100,0

Selskapets styreleder eier gjennom morselskapet alle aksjene i Helseservice Engros AS.

**Noter 2020****Helseservice Engros AS****Note 10 Aksjer og andeler i andre foretak m.v.**

	<b>Eierandel</b>	<b>Anskaffelses-kost</b>	<b>Balansført verdi</b>
<b>Anleggsmidler</b>			
Norengros HX AS	12,5%	620 000	620 000
Norengros AS	8,31%	440 545	440 545
<b>Sum</b>		<b>1 060 545</b>	<b>1 060 545</b>

Selskapet eier 192 aksjer i Norengros AS, pålydende pr aksje er kr 500.

Selskapet eier 620 aksjer i Norengros HX AS, pålydende pr aksje er kr 500.

**Note 11 Skatt**

<b>Årets skattekostnad</b>	<b>2020</b>	<b>2019</b>
Resultatført skatt på ordinært resultat:		
Betalbar skatt	13 087 421	4 774 876
Endring i utsatt skattefordel	692 423	474 232
<b>Skattekostnad ordinært resultat</b>	<b>13 779 844</b>	<b>5 249 108</b>

Skattepliktig inntekt:		
Ordinært resultat før skatt	62 635 214	23 859 306
Permanente forskjeller	441	276
Endring i midlertidige forskjeller	43 387	316 050
Avgitt konsernbidrag	-3 190 767	-2 471 652
<b>Skattepliktig inntekt</b>	<b>59 488 275</b>	<b>21 703 980</b>

Betalbar skatt i balansen:		
Betalbar skatt på årets resultat	13 789 390	5 318 639
Betalbar skatt på avgitt konsernbidrag	-701 969	-543 763
<b>Sum betalbar skatt i balansen</b>	<b>13 087 421</b>	<b>4 774 876</b>

Skatteeffekten av midlertidige forskjeller som har gitt opphav til utsatt skatt og utsatte skattefordeler, spesifisert på typer av midlertidige forskjeller

	<b>2020</b>	<b>2019</b>	<b>Endring</b>
Varige driftsmidler	-232 334	-338 948	-106 614
Varebeholdning	-1 300 000	-1 150 000	150 001
Fordringer	-200 000	-200 000	0
<b>Sum</b>	<b>-1 732 334</b>	<b>-1 688 947</b>	<b>43 387</b>
<b>Grunnlag for utsatt skattefordel</b>	<b>-1 732 334</b>	<b>-1 688 947</b>	<b>43 387</b>
<b>Utsatt skattefordel (22 %)</b>	<b>-381 114</b>	<b>-371 568</b>	<b>9 545</b>

Helseservice Engros AS

Side 9

LN CSR



<b>Noter 2020</b>
Helseservice Engros AS

**Note 12 Mellomværende med selskap i samme konsern m.v.**

	2020	2019
Gjeld		
Kortsiktig gjeld til morselskap	7 111 654	4 751 690
Avsatt utbytte	46 366 000	17 530 000
Avsatt konsernbidrag	3 190 767	-2 471 652

Gjelden er renteberegnet.

*Handwritten signatures: dsn, Lw, CSR, CF*

**Kontantstrømanalyse**

Helseservice Engros AS

	<b>2020</b>	<b>2019</b>
<b>Kontantstrømmer fra operasjonelle aktiviteter</b>		
Resultat før skattekostnad	62 635 214	23 859 306
Skatter	-4 774 876	-5 955 674
Tap/gevinst ved salg av anleggsmidler	-305 000	0
Ordinære avskrivninger	791 180	730 441
Nedskrivning anleggsmidler	0	0
Endringer i varelager	-8 295 831	-5 810 053
Endring i kundefordringer	-11 835 284	-121 816
Endring i andre utestående fordringer	-3 026 525	-897 985
Endring i leverandørgjeld	-1 342 071	1 473 325
Endring i andre tidsavgrensingsposter	12 099 586	4 757 665
<b>Netto kontantstrøm fra operasjonelle aktiviteter</b>	<b>45 946 393</b>	<b>18 035 209</b>
<b>Kontantstrømmer fra investeringsaktiviteter</b>		
Innbetalinger ved salg av varige driftsmidler	305 000	0
Utbetalinger ved kjøp av varige driftsmidler	-391 000	-1 028 784
Innbetalinger ved salg av aksjer og andeler		
Utbetalinger ved kjøp av aksjer og andeler	0	-245 000
Utbetalinger ved kjøp av andre investeringer		
Innbetalinger ved salg av andre investeringer		
<b>Netto kontantstrøm fra investeringsaktiviteter</b>	<b>-86 000</b>	<b>-1 273 784</b>
<b>Kontantstrømmer fra finansieringsaktiviteter</b>		
Innbetalinger ved opptak av ny langsiktig gjeld		
Utbetalinger ved nedbetaling av langsiktig gjeld		
Innbetalinger ved opptak av ny kortsiktig gjeld		
Utbetalinger ved nedbetaling av kortsiktig gjeld		
Mottatt konsernbidrag		
Avgitt konsernbidrag	-3 190 767	-2 471 652
Innbetaling av egenkapital/aksjekapital		
Tilbakebetaling av egenkapital		
Utbetaling av utbytte	-17 530 000	-22 200 000
Innbetalinger av aksjonærbidrag		
Endring ved fusjon		
Mottatt konsernbidrag		
Avgitt konsernbidrag		
<b>Netto kontantstrøm fra finansieringsaktiviteter</b>	<b>-20 720 767</b>	<b>-24 671 652</b>
Netto endring i kontanter	25 139 626	-7 910 227
Beholdning av kontanter ved periodens begynnelse	16 649 881	24 560 108
<b>Beholdning av kontanter ved periodens slutt</b>	<b>41 789 507</b>	<b>16 649 881</b>



## REVIQOM

Til generalforsamlingen i  
Helseservice Engros AS

### UAVHENGIG REVISORS BERETNING

#### Uttalelse om revisjonen av årsregnskapet

##### Konklusjon

Vi har revidert Helseservice Engros AS sitt årsregnskap som viser et overskudd på NOK 48 855 370. Årsregnskapet består av balanse per 31. desember 2020, resultatregnskap og kontantstrømoppstilling for regnskapsåret avsluttet per denne datoen og noter, herunder et sammendrag av viktige regnskapsprinsipper.

Etter vår mening er det medfølgende årsregnskapet avgitt i samsvar med lov og forskrifter og gir et rettviseende bilde av selskapets finansielle stilling per 31. desember 2020 og av selskapets resultater og kontantstrømmer for regnskapsåret som ble avsluttet per denne datoen i samsvar med regnskapslovens regler og god regnskapsskikk i Norge.

##### Grunnlag for konklusjonen

Vi har gjennomført revisjonen i samsvar med lov, forskrift og god revisjonsskikk i Norge, herunder de internasjonale revisjonsstandardene International Standards on Auditing (ISA-ene). Våre oppgaver og plikter i henhold til disse standardene er beskrevet i Revisors oppgaver og plikter ved revisjon av årsregnskapet. Vi er uavhengige av selskapet slik det kreves i lov og forskrift, og har overholdt våre øvrige etiske forpliktelser i samsvar med disse kravene. Etter vår oppfatning er innhentet revisjonsbevis tilstrekkelig og hensiktsmessig som grunnlag for vår konklusjon.

##### Øvrig informasjon

Ledelsen er ansvarlig for øvrig informasjon. Øvrig informasjon består av informasjon i årsberetningen, men inkluderer ikke årsregnskapet og revisjonsberetningen.

Vår uttalelse om revisjonen av årsregnskapet dekker ikke øvrig informasjon, og vi attesterer ikke den øvrige informasjonen.

I forbindelse med revisjonen av årsregnskapet er det vår oppgave å lese øvrig informasjon med det formål å vurdere hvorvidt det foreligger vesentlig inkonsistens mellom øvrig informasjon og årsregnskapet, kunnskap vi har opparbeidet oss under revisjonen, eller hvorvidt den tilsynelatende inneholder vesentlig feilinformasjon. Dersom vi hadde konkludert med at den øvrige informasjonen inneholder vesentlig feilinformasjon er vi pålagt å rapportere det. Vi har ingenting å rapportere i så henseende.

Revicom AS  
Org.nr. 931 282 506 MVA  
Kto.nr. 1503 45 31584

Adresse:  
Pb. 264  
8401 Sortland

Telefon  
459 00500

E-post  
post@revicom.no

Web:  
www.revicom.no

Kontorer: Sortland, Myre, Tromsø



## REVICOM

### Styret og daglig leders ansvar for årsregnskapet

Styret og daglig leder (ledelsen) er ansvarlig for å utarbeide årsregnskapet i samsvar med lov og forskrifter, herunder for at det gir et rettviseende bilde i samsvar med regnskapslovens regler og god regnskapsskikk i Norge. Ledelsen er også ansvarlig for slik intern kontroll som den finner nødvendig for å kunne utarbeide et årsregnskap som ikke inneholder vesentlig feilinformasjon, verken som følge av misligheter eller utilsiktede feil. Ved utarbeidelsen av årsregnskapet må ledelsen ta standpunkt til selskapets og konsernets evne til fortsatt drift og opplyse om forhold av betydning for fortsatt drift. Forutsetningen om fortsatt drift skal legges til grunn for årsregnskapet så lenge det ikke er sannsynlig at virksomheten vil bli avvirket.

### Revisors oppgaver og plikter ved revisjonen av årsregnskapet

Vårt mål er å oppnå betryggende sikkerhet for at årsregnskapet som helhet ikke inneholder vesentlig feilinformasjon, verken som følge av misligheter eller utilsiktede feil, og å avgi en revisjonsberetning som inneholder vår konklusjon. Betryggende sikkerhet er en høy grad av sikkerhet, men ingen garanti for at en revisjon utført i samsvar med lov, forskrift og god revisjonsskikk i Norge, herunder ISA-ene, alltid vil avdekke vesentlig feilinformasjon som eksisterer. Feilinformasjon kan oppstå som følge av misligheter eller utilsiktede feil. Feilinformasjon blir vurdert som vesentlig dersom den enkeltvis eller samlet med rimelighet kan forventes å påvirke økonomiske beslutninger som brukerne foretar basert på årsregnskapet. Det henvises til <https://revisorforeningen.no/revisjonsberetninger> som inneholder en beskrivelse av revisors oppgaver og plikter.

### Uttalelse om øvrige lovmessige krav

#### Konklusjon om årsberetningen

Basert på vår revisjon av årsregnskapet som beskrevet ovenfor, mener vi at opplysningene i årsberetningen om årsregnskapet, forutsetningen om fortsatt drift er konsistente med årsregnskapet og i samsvar med lov og forskrifter.

#### Konklusjon om registrering og dokumentasjon

Basert på vår revisjon av årsregnskapet som beskrevet ovenfor, og kontrollhandlinger vi har funnet nødvendig i henhold til internasjonal standard for attestasjonsoppdrag (ISAE) 3000 «Attestasjonsoppdrag som ikke er revisjon eller forenklet revisorkontroll av historisk finansiell informasjon», mener vi at ledelsen har oppfylt sin plikt til å sørge for ordentlig og oversiktlig registrering og dokumentasjon av selskapets regnskapsopplysninger i samsvar med lov, og god bokføringskikk i Norge.

Sortland, 10. mars 2021

### REVICOM AS

Liv Angell  
Statsautorisert revisor

Revicom AS  
Org.nr. 931 282 506 MVA  
Kto.nr. 1503 45 31584

Adresse:  
Pb. 264  
8401 Sortland

Telefon  
459 00500

E-post  
post@revicom.no

Web:  
www.revicom.no

Kontorer: Sortland, Myre, Tromsø