



ÅRSREGNSKAPET FOR REGNSKAPSÅRET 2022 - GENERELL INFORMASJON

Enheten

Organisasjonsnummer: 982 222 311
Organisasjonsform: Aksjeselskap
Foretaksnavn: TEVA NORWAY AS
Forretningsadresse: Kinoveien 3A
1337 SANDVIKA

Regnskapsår

Årsregnskapets periode: 01.01.2022 - 31.12.2022

Konsern

Morselskap i konsern: Nei

Regnskapsregler

Regler for små foretak benyttet: Nei
Benyttet ved utarbeidelsen av årsregnskapet til selskapet: Regnskapslovens alminnelige regler

Årsregnskapet fastsatt av kompetent organ

Bekreftet av representant for selskapet: Per Morten Hamar
Dato for fastsettelse av årsregnskapet: 09.05.2023

Grunnlag for avgivelse

År 2022: Årsregnskapet er elektronisk innlevert
År 2021: Tall er hentet fra elektronisk innlevert årsregnskap fra 2022

Det er ikke krav til at årsregnskapet m.v. som sendes til Regnskapsregisteret er undertegnet. Kontrollen på at dette er utført ligger hos revisor/enhetens øverste organ. Sikkerheten ivaretas ved at innsender har rolle/rettighet for innsending av årsregnskapet via Altinn, og ved at det bekreftes at årsregnskapet er fastsatt av kompetent organ.

Brønnøysundregistrene, 08.06.2024



Resultatregnskap

Beløp i: NOK	Note	2022	2021
RESULTATREGNSKAP			
Inntekter			
Salgsinntekt	2	368 339 912	320 505 127
Sum inntekter		368 339 912	320 505 127
Kostnader			
Varekostnad	3,4	308 057 395	260 129 743
Lønnskostnad	5,6	16 659 735	17 751 594
Avskrivning på varige driftsmidler og immaterielle eiendeler	7	1 430 613	6 315 178
Annen driftskostnad		26 852 217	25 498 586
Sum kostnader		352 999 960	309 695 101
Driftsresultat		15 339 952	10 810 026
Finansinntekter og finanskostnader			
Annen finansinntekt		376 107	147 785
Sum finansinntekter		376 107	147 785
Rentekostnad til foretak i samme konsern	8	1 514 703	1 678 329
Annen rentekostnad		2 637	
Annen finanskostnad		483 842	320 910
Sum finanskostnader		2 001 182	1 999 239
Netto finans		-1 625 075	-1 851 454
Ordinært resultat før skattekostnad		13 714 877	8 958 572
Skattekostnad på ordinært resultat	9	3 069 752	2 993 559
Ordinært resultat etter skattekostnad		10 645 125	5 965 013
Årsresultat		10 645 125	5 965 013
Overføringer og disponeringer			
Overføringer til/fra annen egenkapital		10 645 125	5 965 013
Sum overføringer og disponeringer		10 645 125	5 965 013



Balanse

Beløp i: NOK	Note	2022	2021
BALANSE - EIENDELER			
Anleggsmidler			
Immaterielle eiendeler			
Konsesjoner, patenter, lisenser, varemerker og lignende rettigheter	7	2 780 694	4 171 041
Utsatt skattefordel	9	5 276 073	6 252 989
Sum immaterielle eiendeler		8 056 767	10 424 030
Varige driftsmidler			
Driftsløsøre, inventar, verktøy, kontormaskiner og lignende	7	73 656	113 921
Sum varige driftsmidler		73 656	113 921
Sum anleggsmidler		8 130 423	10 537 951
Omløpsmidler			
Varer			
Lager av varer og annen beholdning	3	89 141 530	93 127 449
Sum varer		89 141 530	93 127 449
Fordringer			
Kundefordringer	8,11	88 528 723	73 307 439
Andre kortsiktige fordringer	11	675 914	517 333
Sum fordringer		89 204 637	73 824 772
Bankinnskudd, kontanter og lignende			
Bankinnskudd, kontanter og lignende	12	2 249 717	2 710 934
Sum bankinnskudd, kontanter og lignende		2 249 717	2 710 934
Sum omløpsmidler		180 595 884	169 663 155
SUM EIENDELER		188 726 307	180 201 106

BALANSE - EGENKAPITAL OG GJELD

Egenkapital



Balanse

Beløp i: NOK	Note	2022	2021
Innskutt egenkapital			
Aksjekapital	13	7 100 000	7 100 000
Overkurs	10	4 400 000	4 400 000
Annen innskutt egenkapital	10	3 242 018	3 242 018
Sum innskutt egenkapital		14 742 018	14 742 018
Opptjent egenkapital			
Annen egenkapital	13	16 819 194	6 174 069
Sum opptjent egenkapital		16 819 194	6 174 069
Sum egenkapital		31 561 212	20 916 087
Sum langsiktig gjeld		0	0
Kortsiktig gjeld			
Leverandørgjeld	8	43 509 599	58 169 603
Betalbar skatt	9	2 092 836	2 693 632
Skyldige offentlige avgifter		20 484 063	17 411 637
Kortsiktig konserngjeld	8	62 375 700	47 748 177
Annen kortsiktig gjeld	8	28 702 897	33 261 970
Sum kortsiktig gjeld		157 165 095	159 285 019
Sum gjeld		157 165 095	159 285 019
SUM EGENKAPITAL OG GJELD		188 726 307	180 201 106



DocuSign Envelope ID: 550D5A9E-645E-4589-81AC-8A881C0C1ED3

Årsregnskap 2022

Teva Norway AS

Org.nr. 982 222 311



DocuSign Envelope ID: 550D5A9E-645E-4589-81AC-8A881C0C1ED3

Resultatregnskapet

Teva Norway AS

Driftsinntekter og driftskostnader	Note	2022	2021
Salgsinntekt	2	368 339 912	320 505 127
Sum driftsinntekter		368 339 912	320 505 127
Varekostnad	3,4	308 057 395	260 129 743
Lønnskostnad	5,6	16 659 735	17 751 594
Avskrivning av driftsmidler og immaterielle eiendeler	7	1 430 613	6 315 178
Annen driftskostnad		26 852 217	25 498 586
Sum driftskostnader		352 999 960	309 695 101
Driftsresultat		15 339 952	10 810 026
Finansinntekter og finanskostnader			
Annen finansinntekt		376 107	147 785
Rentekostnad til foretak i samme konsern	8	1 514 703	1 678 329
Annen rentekostnad		2 637	0
Annen finanskostnad		483 842	320 910
Resultat av finansposter		-1 625 075	-1 851 454
Ordinært resultat før skattekostnad		13 714 877	8 958 572
Skattekostnad på ordinært resultat	9	3 069 752	2 993 559
Årsresultat	10	10 645 125	5 965 013
Overføringer			
Avsatt till annen egenkapital	10	10 645 125	5 965 013
Sum overføringer		10 645 125	5 965 013



DocuSign Envelope ID: 550D5A9E-645E-4589-81AC-8A881C0C1ED3

Balanse

Teva Norway AS

Eiendeler	Note	2022	2021
Anleggsmidler			
Immaterielle eiendeler			
Konsesjoner, patenter o.l.	7	2 780 694	4 171 041
Utsatt skattefordel	9	5 276 073	6 252 989
Sum immaterielle eiendeler		8 056 767	10 424 030
Varige driftsmidler			
Driftsløsøre, inventar o. a. utstyr	7	73 656	113 921
Sum varige driftsmidler		73 656	113 921
Sum anleggsmidler		8 130 423	10 537 951
Omløpsmidler			
Lager av varer og annen beholdning	3	89 141 530	93 127 449
Fordringer			
Kundefordringer	8,11	88 528 723	73 307 439
Andre kortsiktige fordringer	11	675 914	517 333
Sum fordringer		89 204 637	73 824 772
Bankinnskudd, kontanter o.l.	12	2 249 717	2 710 934
Sum omløpsmidler		180 595 883	169 663 155
Sum eiendeler		188 726 307	180 201 106



DocuSign Envelope ID: 550D5A9E-645E-4589-81AC-8A881C0C1ED3


Balance

Teva Norway AS

	Note	2022	2021
Egenkapital og gjeld			
Innskutt egenkapital			
Aksjekapital (71 000 aksjer á kr 100)	13	7 100 000	7 100 000
Overkurs	10	4 400 000	4 400 000
Annen innskutt egenkapital	10	3 242 018	3 242 018
Sum innskutt egenkapital		14 742 018	14 742 018
Opptjent egenkapital			
Annen egenkapital	13	16 819 194	6 174 069
Sum opptjent egenkapital		16 819 194	6 174 069
Sum egenkapital		31 561 212	20 916 087
Gjeld			
Kortsiktig gjeld			
Leverandørgjeld	8	43 509 599	58 169 603
Betalbar skatt	9	2 092 836	2 693 632
Skyldige offentlige avgifter		20 484 063	17 411 637
Annen kortsiktig gjeld	8	28 702 897	33 261 970
Gjeld til foretak i samme konsern	8	62 375 700	47 748 177
Sum kortsiktig gjeld		157 165 094	159 285 019
Sum egenkapital og gjeld		188 726 307	180 201 106


Sandvika, 9 May 2023

Styret i Teva Norway AS

DocuSigned by:

914CA1B9177B469
Jan Willem Scheer
Styreleder

DocuSigned by:

91CC6774E4D9460
Per Morten Hamar
Styremedlem/Daglig leder

DocuSigned by:

14E12E99F08647D
Kim Vallentin Peetz
Styremedlem



DocuSign Envelope ID: 550D5A9E-645E-4589-81AC-8A881C0C1ED3

Regnskapsprinsipper

Årsregnskapet er satt opp i samsvar med regnskapslovens bestemmelser og god regnskapsskikk.

Bruk av estimater

I utarbeidelse av årsregnskapet har man brukt estimater og forutsetninger som har påvirket resultatregnskapet og verdsettelsen av eiendeler og gjeld, samt usikre eiendeler og forpliktelser på balansedagen i henhold til god regnskapsskikk. Områder som i stor grad inneholder slike skjønsmessige vurderinger, høy grad av kompleksitet, eller områder hvor forutsetninger og estimater er vesentlige for årsregnskapet, er beskrevet i notene.

Valuta

Transaksjoner i utenlandsk valuta omregnes til kursen på transaksjonstidspunktet. Pengeposter i utenlandsk valuta omregnes til norske kroner ved å benytte balansedagens kurs. Ikke-pengeposter som måles til historisk kurs uttrykt i utenlandsk valuta, omregnes til norske kroner ved å benytte valutakursen på transaksjonstidspunktet. Ikke-pengeposter som måles til virkelig verdi uttrykt i utenlandsk valuta, omregnes til valutakursen fastsatt på måletidspunktet. Valutakursendringer resultatføres løpende i regnskapsperioden under andre finansposter.

Inntekter

Inntektsføring ved salg av varer skjer på leveringstidspunktet. Tjenester inntektsføres etter hvert som de leveres.

Skatt

Skattekostnaden i resultatregnskapet omfatter både periodens betalbare skatt og endring i utsatt skatt. Utsatt skatt er beregnet med 22 % på grunnlag av de midlertidige forskjeller som eksisterer mellom regnskapsmessige og skattemessige verdier, samt ligningsmessig underskudd til fremføring ved utgangen av regnskapsåret. Skatteøkende og skattereduserende midlertidige forskjeller som reverseres eller kan reverseres i samme periode er utlignet og nettoført. Netto utsatt skattefordel balanseføres i den grad det er sannsynlig at denne kan bli utnyttet.

Leasing

Operasjonell leasing kostnadsføres som driftskostnad basert på fakturert leasingleie.

Klassifisering av balanseposter

Eiendeler bestemt til varig eie eller bruk klassifiseres som anleggsmidler. Eiendeler som er tilknyttet varekretsløpet klassifiseres som omløpsmidler. Fordringer for øvrig klassifiseres som omløpsmidler hvis de skal tilbakebetales innen ett år. For gjeld legges analoge kriterier til grunn. Første års avdrag på langsiktige fordringer og langsiktig gjeld klassifiseres likevel ikke som omløpsmiddel og kortsiktig gjeld.

Anskaffelseskost

Anskaffelseskost for eiendeler omfatter kjøpesummen, med fradrag for bonuser, rabatter og lignende, og med tillegg for kjøpsutgifter (frakt, toll, offentlige avgifter som ikke refunderes og andre direkte kjøpsutgifter). Ved kjøp i utenlandsk valuta balanseføres eiendelen til kursen på transaksjonstidspunktet. For varige driftsmidler og immaterielle eiendeler omfatter anskaffelseskost også direkte utgifter for å klargjøre eiendelen for bruk, for eksempel utgifter til testing av eiendelen.

Immaterielle eiendeler

Utgifter til egne utviklingsaktiviteter kostnadsføres løpende. Utgifter til andre immaterielle eiendeler balanseføres i den grad det kan identifiseres en fremtidig økonomisk fordel knyttet til utvikling av en identifiserbar immateriell eiendel og utgiftene kan måles pålitelig. I motsatt fall kostnadsføres slike utgifter løpende. Balanseført utvikling avskrives lineært over økonomisk levetid.



DocuSign Envelope ID: 550D5A9E-645E-4589-81AC-8A881C0C1ED3

Varige driftsmidler

Tomter avskrives ikke. Andre varige driftsmidler balanseføres og avskrives lineært til restverdi over driftsmidlenes forventede utnyttbare levetid. Ved endring i avskrivningsplan fordeles virkningen over gjenværende avskrivningstid ("knekkpunktmetoden"). Vedlikehold av driftsmidler kostnadsføres løpende som driftskostnader. Påkostninger og forbedringer tillegges driftsmidlets kostpris og avskrives i takt med driftsmidlet. Skillet mellom vedlikehold og påkostning/forbedring regnes i forhold til driftsmidlets stand på anskaffelsestidspunktet. Leide (leasede) driftsmidler balanseføres som driftsmidler hvis leiekontrakten anses som finansiell.

Varer

Varer er vurdert til det laveste av anskaffelseskost og netto salgsverdi. Netto salgsverdi er estimert salgspris ved ordinær drift etter fradrag for beregnede nødvendige utgifter for gjennomføring av salget. Anskaffelseskost inkluderer utgifter påløpt ved anskaffelse av varene og kostnader for å bringe varene til nåværende plassering og tilordnes ved bruk av FIFO - prinsippet.

Fordringer

Kundefordringer og andre fordringer oppføres til pålydende etter fradrag for avsetning til forventet tap. Avsetning til tap gjøres på grunnlag av en individuell vurdering av de enkelte fordringene. For øvrige kundefordringer utføres en uspesifisert avsetning for å dekke forventet tap på krav.

Pensjoner - Innskuddsbasert ordning

Kostnaden til innskuddsbasert pensjonsordning tilsvare periodens premie til forsikringsselskapet.

Garanti

Det er avsatt til forventede garantikostnader. Garantiaavsetningen er i balansen oppført under annen kortsiktig gjeld.

Kontantstrømoppstilling

Kontantstrømoppstillingen er utarbeidet etter den indirekte metoden. Kontanter og kontantekvivalenter omfatter kontanter, bankinnskudd og andre kortsiktige, likvide plasseringer.



DocuSign Envelope ID: 550D5A9E-645E-4589-81AC-8A881C0C1ED3

Note 2 Driftsinntekter

	2022	2021
Salgsinntekter	368 339 912	320 505 127
Sum	368 339 912	320 505 127

Fordeling på virksomhetsområde

Generika/OTC/Handelsvarer	368 339 912	320 505 127
Sum	368 339 912	320 505 127

Geografisk fordeling

Norge	368 339 912	320 505 127
Sum	368 339 912	320 505 127

Note 3 Varer

	2022	2021
Inkjøpte ferdigvarer	89 141 530	93 127 449
Sum	89 141 530	93 127 449

	2022	2021
Varebeholdning vurdert til anskaffelseskost	89 141 530	93 127 449
Varebeholdning vurdert til virkelig verdi	-	-
Sum	89 141 530	93 127 449

Note 4 Transaksjoner med nærstående

Ytelser til ledende er omtalt i note 5, og mellomværende med konsernselskaper er omtalt i note 8.

Selskapets transaksjoner med nærstående parter:

2022

a) Salg av varer og tjenester

Salg av varer	
- Tilknyttede selskaper	16 767 749
Salg av tjenester	
- Tilknyttede selskaper	-

b) Kjøp av varer og tjenester

Kjøp av varer	
- Tilknyttede selskaper	296 326 841
Kjøp av tjenester	
- Tilknyttede selskaper	2 550 484



DocuSign Envelope ID: 550D5A9E-645E-4589-81AC-8A881C0C1ED3

Note 5 Lønnskostnader, antall ansatte, godtgjørelser, lån til ansatte mm.

Lønnskostnader	2022	2021
Lønninger	12 606 550	13 807 120
Arbeidsgiveravgift	2 314 843	2 360 617
Pensjonskostnader	1 384 162	1 401 813
Andre ytelser	354 180	182 045
Sum	16 659 735	17 751 594

Sysselsatte årsverk 14 14

Ytelser til ledende personer	Daglig leder	Styret
Lønn/styrehonorar	1 768 309	-
Pensjonsutgifter	204 838	-
Annen godtgjørelse	135 459	-
Sum	2 108 606	0

Der er ikke gitt lån/sikkerhetsstillelse til daglig leder, styrets leder eller andre nærstående parter

Kostnadsført godtgjørelse til revisor	2022	2021
Lovpålagt revisjon	236 500	215 000
Andre attestasjonstjenester	-	-
Skatterådgivning (inkl. teknisk bistand med ligningspapirer)	-	-
Annen bistand	10 000	8 000
Sum	246 500	223 000

Note 6 Pensjoner

Selskapet har pensjonsordninger som omfatter i alt 16 personer. Selskapet har en kollektiv lukket etter Lov om foretakspensjon og en innskuddsordning for de øvrige ansatte. Ledende ansatte har også en tilleggspensjonsordning. Forpliktelsene knyttet til den kollektive ordningen er dekket. Innskuddspensjonen inklusive arbeidsgiveravgift kostnadsføres løpende.

Selskapets pensjonsordninger tilfredsstiller kravene i lov om obligatorisk tjenestepensjon.

Note 7 Varige driftsmidler og immaterielle eiendeler

	Immaterielle				Sum
	Varemerker	eiendeler	Goodwill	Driftsløsøre	
Anskaffelsekost 01.01.2022	57 293 069	847 402	39 620 831	1 503 678	99 264 980
Tilgang	-	-	-	-	0
Avgang	-	-	-	-	0
Anskaffelsekost 31.12.2022	57 293 069	847 402	39 620 831	1 503 678	99 264 980
Akkumulerte avskrivninger	54 512 375	847 402	39 620 831	1 430 022	96 410 630
Bokført verdi per 31.12.2022	2 780 694	0	0	73 656	2 854 350

Årets avskrivninger 1 390 347 - 0 40 266 1 430 613

Forventet økonomisk levetid 10 år 5 år 5 år 5 år
Avskrivningsplan Lineær Lineær Lineær Lineær

Årlig leie av ikke balansførte driftsmidler

Driftsmiddel	Leieperiode (år)	Årlig leie (NOK)
Biler	3	1 021 670
Bygninger	5	1 320 508

Teva Norway AS

Side 8



DocuSign Envelope ID: 550D5A9E-645E-4589-81AC-8A881C0C1ED3

Note 8 Mellomværende med selskap i samme konsern m.v.

	Kundefordringer		Andre fordringer	
	2022	2021	2022	2021
Foretak i samme konsern	2 843 437	2 757 683	0	81 319
Sum	2 843 437	2 757 683	0	81 319

	Leverandørgjeld		Øvrig gjeld	
	2022	2021	2022	2021
Foretak i samme konsern	38 451 113	53 117 935	62 375 700	47 748 177
Sum	38 451 113	53 117 935	62 375 700	47 748 177

	Rentekostnad		Øvrig rente	
	2022	2021	2022	2021
Foretak i samme konsern	1 514 703	1 678 329	110 372	173 125
Sum	1 514 703	1 678 329	110 372	173 125

Note 9 Skatt

Beregning av utsatt skatt/utsatt skattefordel:

	2022	2021	Endring
Midlertidig forskjeller:			
Varige driftsmidler	-766 762	-954 401	-187 639
Varebeholdning	-24 157 347	-28 687 599	-4 530 252
Vinst/(tap)	1 098 458	1 373 072	274 614
Andre forskjeller	-156 500	-153 750	2 750
Netto midlertidig forskjeller	-23 982 151	-28 422 678	-4 440 527
Akkumulert fremførbart underskudd	0	0	0
Grunnlag for beregning av utsatt skatt	-23 982 151	-28 422 678	-4 440 527

Utsatt skattefordel (22%)	-5 276 073	-6 252 989	-976 916
Utsatt skatt i balansen	-5 276 073	-6 252 989	-976 916

Grunnlag for skattekostnad, endring i utsatt skatt og betalbar skatt

	2022	2021
Skattepliktig inntekt:		
Resultat før skattekostnad	13 714 877	8 958 572
Permanente forskjeller	238 541	26 083
Endring i midlertidige forskjeller	-4 440 527	13 664 743
Anvendelse av framførbart underskudd	0	-10 405 619
Skattepliktig inntekt	9 512 891	12 243 779

Betalbar skatt:	2022	2021
Betalbar skatt på årets resultat	2 092 836	2 693 632
Betalbar skatt i balansen	2 092 836	2 693 632

Årets skattekostnad:	2022	2021
Betalbar skatt på årets resultat	2 092 836	2 693 632
Sum betalbar skatt	2 092 836	2 693 632
Endring i utsatt skattefordel	976 916	299 927
Årets skattekostnad	3 069 752	2 993 559

Avstemning av årets skattekostnad:		
Resultat før skatt	13 714 877	8 958 572
Beregnet skatt av resultat før skatt	3 017 273	1 970 886
Skattekostnad i resultatregnskapet	3 069 752	2 993 559
Differanse	52 479	1 022 673
Skatteeffekt av permanente forskjeller	52 479	5 738
Andre forskjeller	0	1 016 935
Sum forklart differanse	52 479	1 022 673

Teva Norway AS

Side 9



DocuSign Envelope ID: 550D5A9E-645E-4589-81AC-8A881C0C1ED3

Note 10 Egenkapital

	Aksjekapital	Overkurs	Annen innskutt egenkapital	Annen egenkapital	Sum egenkapital
Egenkapital 01.01.2022	7 100 000	4 400 000	3 242 018	6 174 069	20 916 087
Avsatt til annen egenkapital	-	-	-	10 645 125	10 645 125
Egenkapital 31.12.2022	7 100 000	4 400 000	3 242 018	16 819 194	31 561 212

Note 11 Fordringer og gjeld

Kundefordringer	2022	2021
Kundefordringer til pålydende	88 528 723	73 307 439
Andre kortfristige fordringer	675 914	517 333
Kundefordringer i balansen	89 204 637	73 824 772

Note 12 Bundne bankinskudd, trekkrettigheter

Bundne bankinskudd	2022	2021
Skattetrekkskonto	749 717	710 934
Leiegaranti	588 564	571 421
Trekkrettigheter	2022	2021
Ubenyttet kassekredit	-	-

Note 13 Aksjekapital og aksjonærinformasjon

Teva Pharmaceutical Industries Ltd. har forretningskontor i Jerusalem, Israel, hvor en kan få utlevert konsernregnskap der selskapet inngår.

Aksjekapitalen på kr. 7 100 000 består av 71 000 aksjer á kr. 100.

Oversikt over de største aksjonærene	Antall	Eierandel
Teva Pharmaceuticals Europe B.V.	71 000	100%
Totalt	71 000	100%



DocuSign Envelope ID: 550D5A9E-645E-4589-81AC-8A881C0C1ED3



DocuSign Envelope ID: 550D5A9E-645E-4589-81AC-8A881C0C1ED3



ÅRSBERETNING 2022

Teva Norway AS

Om selskapet:

Virksomhetsområdet til Teva Norway AS er salg av legemidler i Norge, primært til norske apotek og sykehus. Teva Norway AS er en del av det internasjonale legemiddelselskapet Teva Pharmaceutical Industries Ltd. Teva er et globalt legemiddelselskap, med tilstedeværelse i over 60 land og ca. 40 000 ansatte. Teva er ledende innen generiske legemidler, men satser også innen innovative legemidler, spesielt luftveissykdommer, multipel sklerose, migrene og kreftsykdommer. Den norske filialen er organisert i en nordisk gruppe av land, der også Benelux inngår. Norge får hjelp fra de øvrige nordiske landene, særlig fra Sverige og Danmark, når det gjelder enkelte støttefunksjoner. Det norske teamet er for en stor del en salgs/markedsførings-organisasjon.

Selskapet er lokalisert i Sandvika kommune.

Styreansvar forsikring

Det er tegnet en "Director & Officers forsikring for Teva og dets datterselskaper hvor som helst i verden. Teva og dets datterselskaper er dekket med hensyn til refusjon av kostnader pådratt på grunn av krav fremsatt mot forsikrede, og også fremsatt krav mot Teva selv i forbindelse med salg eller kjøp av Teva verdipapirer opp til grensen på 40 millioner dollar.

Resultat:

Omsetningen i 2022 var på 368 MNOK mot en omsetning i 2021 på 321 MNOK. Årsaken til denne økningen i omsetningen skyldes flere faktorer. Fortsatt god vekst på et migrenelegemiddel som ble lansert i slutten av 2019, vekst på flere produkter til sykehus gjennom anbud, samt fortsatt økt omsetning av generiske legemidler. Driftsresultatet (før finans inntekter/ kostnader) var på 15,3 MNOK i 2022, sammenliknet med 10,8 MNOK i 2021. Resultatet før skatt er på 13,7 MNOK, mot 2021 på 9 MNOK. Egenkapitalgraden er økt fra 13,1 % i 2021 til 20,5 % i 2022.

Framtidsutsikter:

Med en bred, eksisterende portefølje innenfor flere viktige produktkategorier og forventet fortsatt vekst innenfor flere av disse, primært som følge av mange nye lanseringer de kommende årene, ansees fremtidsutsiktene som positive.

Finansiell risiko:

Selskapets finansielle risiko er beskjedent med lav rente- og valutarisiko. All fakturering fra leverandører utenfor Norge er i økende grad endret til NOK slik at valutarisikoen er redusert. Vår målsetting er å holde denne risiko på et fortsatt lavt nivå fremover. Kunderisiko er i hovedsak begrenset til tre grossister som er offentlig godkjente distributører av legemidler.

Annen risiko:

I 2022 har inntektene til Teva Norway AS i stor grad kommet fra den generiske virksomheten, der Teva Norway AS er en ledende aktør, i tillegg til fortsatt god vekst på et innovativt migrenelegemiddel. Med økt fokus på nye lanseringer fremover, forventes det at begge disse produktområdene fortsatt vil bidra betydelig også de neste



DocuSign Envelope ID: 550D5A9E-645E-4589-81AC-8A881C0C1ED3



årene, i tillegg til vekst fra andre nye innovative legemidler.

Legemiddelmarkedet i Norge er i stadig forandring, spesielt med hensyn på myndighetenes finansiering av legemidler, der nasjonale anbud blir brukt i økende grad. Dette vil også innebære en viss risiko for oss da vinnerne av anbudene tar mesteparten av markedet i anbudsperioden. Teva har stort og økende fokus også på denne delen av virksomheten, og vant flere anbud med oppstart fra 2021 og 2022.

Arbeidsmiljø:

Arbeidsmiljøet anses som godt. Totalt sykefravær var i 2022 på 4,5% (mot 1,09 % i 2021) Det er ikke rapportert om skader eller ulykker på arbeidsplassen.

Ytre miljø:

Driften av Teva Norway AS medfører verken forurensing eller utslipp som kan være til skade for det ytre miljø. Destruksjon av varer foregår i ett offentlig godkjent forbrenningsanlegg. Teva er også medlem i Grønt Punkt, som er en finansieringsordning for retur av emballasje.

Teva har et stort fokus på miljø og det er iverksatt en rekke prosjekter og tiltak fra sentralt hold for å sikre at vårt selskap får ned miljøbelastningen fra vår virksomhet i størst mulig grad. Fokuset er bredt og inkluderer, i tillegg til overordnede mål på globalt nivå, også en rekke mål og tiltak på de mange salgskontorene rundt om i verden, som for eksempel overgang til hel-elektriske firmabiler, sikre moderne og energieffektive kontorlokaler, avfallssortering, minimere fysiske reiser der møter alternativt kan utføres digitalt m.m.

I 2021 publiserte Teva sin oppdaterte og omfattende «Environmental, Social and Governance Progress Report», som Teva Norway AS også er en del av, og som vi blir fulgt opp på. Denne kan finnes i sin helhet i følgende link;

<https://www.tevapharm.com/our-impact/esg-progress-report/>

Likestilling:

Teva globalt har stort fokus på mangfold og inkludering, og startet i 2019/2020 opp et større globalt prosjekt for å øke fokuset på dette ytterligere.

Teva Norway AS hadde ved utgangen av året 15 ansatte hvorav 10 er kvinner. Bedriften finner det ikke nødvendig å iverksette spesielle, lokale tiltak i forhold til likestilling, men vi har tatt en aktiv rolle i Tevas strategi og arbeid med dette, og følger opp status og fokusområder i månedlige møter med alle ansatte.

Hvert år besvarer alle ansatte også en bred, anonym spørreundersøkelse med fokus på blant annet selskapskultur, likestilling, diskriminering, mangfold, lederskap, utviklingsmuligheter, samarbeid, betingelser mm. Teva Norge jobber aktivt med resultatene av den årlige undersøkelsen, med fokus på å sammen iverksette tiltak på de punktene der vi skårer lavere enn gjennomsnittet og som er viktige for teamet i Norge.

Fortsatt drift:

Årets regnskap er utarbeidet under forutsetningen av fortsatt drift og gir en rettvise oversikt over utviklingen og resultatet av selskapets virksomhet og av dets stilling.

Selskapet vurderes å ha en tilfredsstillende kapitalbase basert på dagens forretning. Styret er av den oppfatning om at selskapets egenkapital er forsvarlig ut fra risikoen ved og omfanget av virksomheten.



DocuSign Envelope ID: 550D5A9E-645E-4589-81AC-8A881C0C1ED3



Hendelser etter balansedato:

Styret ser ingen større hendelser etter balansedato som har betydning for forretningen i Norge, men følger naturlig nok med på krigen i Ukraina og gjør løpende vurderinger rundt mulige negative konsekvenser som følge av denne, samt den høye inflasjonen i Europa/Norge, som vil kunne bidra til økte kostnader for selskapet fremover.

Redegjørelse for årsregnskapet og resultatdisponering:


Etter styrets oppfatning gir resultatregnskap og balanse med noter uttrykk for virksomhetens resultat for 2022 og økonomiske stilling ved årsskiftet. Styret foreslår at selskapets overskudd på 10,6 MNOK overføres til annen egenkapital:

Selskapets redegjørelse etter åpenhetsloven vil bli gjort tilgjengelig på selskapets nettsider innen 30.06.2023.

Overføres til annen egenkapital


10 645 126 NOK

Sandvika, 9 May 2023

DocuSigned by:

914CA1B9177B489...

Jan Willem Scheer

Styreleder

DocuSigned by:

91CC6774F4D9460...

Per Morten Hamar

Daglig leder/ Styremedlem

DocuSigned by:

14E12E99F09647D...

Kim Valentin Peetz

Styremedlem



Til generalforsamlingen i Teva Norway AS

Uavhengig revisors beretning

Konklusjon

Vi har revidert årsregnskapet for Teva Norway AS som består av balanse per 31. desember 2022, resultatregnskap og kontantstrømpoppstilling for regnskapsåret avsluttet per denne datoen og noter til årsregnskapet, herunder et sammendrag av viktige regnskapsprinsipper.

Etter vår mening

- oppfyller årsregnskapet gjeldende lovkrav, og
- gir årsregnskapet et rettviseende bilde av selskapets finansielle stilling per 31. desember 2022, og av dets resultater og kontantstrømmer for regnskapsåret avsluttet per denne datoen i samsvar med regnskapslovens regler og god regnskapsskikk i Norge.

Grunnlag for konklusjonen

Vi har gjennomført revisjonen i samsvar med International Standards on Auditing (ISA-ene). Våre oppgaver og plikter i henhold til disse standardene er beskrevet nedenfor under *Revisors oppgaver og plikter ved revisjonen av årsregnskapet*. Vi er uavhengige av selskapet i samsvar med kravene i relevante lover og forskrifter i Norge og International Code of Ethics for Professional Accountants (inkludert internasjonale uavhengighetsstandarder) utstedt av International Ethics Standards Board for Accountants (IESBA-reglene), og vi har overholdt våre øvrige etiske forpliktelser i samsvar med disse kravene. Innhentet revisjonsbevis er etter vår vurdering tilstrekkelig og hensiktsmessig som grunnlag for vår konklusjon.

Øvrig informasjon

Styret og daglig leder (ledelsen) er ansvarlige for informasjonen i årsberetningen. Øvrig informasjon omfatter informasjon i årsrapporten bortsett fra årsregnskapet og den tilhørende revisjonsberetningen. Vår konklusjon om årsregnskapet ovenfor dekker ikke informasjonen i årsberetningen.

I forbindelse med revisjonen av årsregnskapet er det vår oppgave å lese årsberetningen. Formålet er å vurdere hvorvidt det foreligger vesentlig inkonsistens mellom årsberetningen og årsregnskapet og den kunnskap vi har opparbeidet oss under revisjonen av årsregnskapet, eller hvorvidt informasjon i årsberetningen ellers fremstår som vesentlig feil. Vi har plikt til å rapportere dersom årsberetningen fremstår som vesentlig feil. Vi har ingenting å rapportere i så henseende.

Basert på kunnskapen vi har opparbeidet oss i revisjonen, mener vi at årsberetningen

- er konsistent med årsregnskapet og
- inneholder de opplysninger som skal gis i henhold til gjeldende lovkrav.

Ledelsens ansvar for årsregnskapet

Ledelsen er ansvarlig for å utarbeide årsregnskapet og for at det gir et rettviseende bilde i samsvar med regnskapslovens regler og god regnskapsskikk i Norge. Ledelsen er også ansvarlig for slik

PricewaterhouseCoopers AS, Strømsø Torg 9, Postboks 2078 Strømsø, NO-3003 Drammen
T: 02316, org. no.: 987 009 713 MVA, www.pwc.no
Statsautoriserte revisorer, medlemmer av Den norske Revisorforening og autorisert regnskapsførerselskap



internkontroll som den finner nødvendig for å kunne utarbeide et årsregnskap som ikke inneholder vesentlig feilinformasjon, verken som følge av misligheter eller utilsiktede feil.

Ved utarbeidelsen av årsregnskapet må ledelsen ta standpunkt til selskapets evne til fortsatt drift og opplyse om forhold av betydning for fortsatt drift. Forutsetningen om fortsatt drift skal legges til grunn for årsregnskapet så lenge det ikke er sannsynlig at virksomheten vil bli avvirket.

Revisors oppgaver og plikter ved revisjonen av årsregnskapet

Vårt mål er å oppnå betryggende sikkerhet for at årsregnskapet som helhet ikke inneholder vesentlig feilinformasjon, verken som følge av misligheter eller utilsiktede feil, og å avgi en revisjonsberetning som inneholder vår konklusjon. Betryggende sikkerhet er en høy grad av sikkerhet, men ingen garanti for at en revisjon utført i samsvar med ISA-ene, alltid vil avdekke vesentlig feilinformasjon. Feilinformasjon kan oppstå som følge av misligheter eller utilsiktede feil. Feilinformasjon er å anse som vesentlig dersom den enkeltvis eller samlet med rimelighet kan forventes å påvirke de økonomiske beslutningene som brukerne foretar på grunnlag av årsregnskapet.

For videre beskrivelse av revisors oppgaver og plikter vises det til:
<https://revisorforeningen.no/revisjonsberetninger>

Drammen, 10. mai 2023
PricewaterhouseCoopers AS

Gorm F. Nymark
Statsautorisert revisor
(elektronisk signert)



 Securely signed with Brevio

Revisjonsberetning

Signers:

Name	Method	Date
Nymark, Gorm Frode	BANKID_MOBILE	2023-05-12 08:09

This document package contains:

- Closing page (this page)
- The original document(s)
- The electronic signatures. These are not visible in the document, but are electronically integrated.



This file is sealed with a digital signature.
The seal is a guarantee for the authenticity
of the document.



Kontantstrømoppstilling

Teva Norway AS

	2022	2021
Kontantstrømmer fra operasjonelle aktiviteter		
Resultat før skattekostnad	13 714 878	60 323
Periodens betalte skatt	-2 763 951	-4 142 361
Avskrivninger	1 430 612	9 587 566
Nedskrivning/reversering anleggsmidler	0	0
Forskjell mellom kostnadsført pensjon og inn-/utbet. i pensj.ordn.	0	-128 619
Endring i varelager	3 985 919	-30 882 723
Endring i kundefordringer	-11 828 707	-28 525 708
Endring i vareleverandørgjeld	-18 052 581	26 926 967
Endring i andre tidsavgrensingsposter	-1 574 910	13 173 342
Netto kontantstrøm fra operasjonelle aktiviteter	-15 088 740	13 800
		0
Kontantstrøm fra investeringsaktiviteter		
Utbetalinger ved kjøp av varige driftsmidler	0	-69 000
Innbetalinger på lånefordring konsern (korts./langs.)	0	13 800
Netto kontantstrøm fra investeringsaktiviteter	0	-55 200
Kontantstrømmer fra finansieringsaktiviteter		0
Innbetalinger gjeld konsernselskaper	14 627 523	21 334 811
Netto kontantstrømmer fra finansieringsaktiviteter	14 627 523	21 334 811
Netto kontantstrøm for perioden	-461 217	7 348 398
Effekt av valutakursendringer på kontanter og kontantekvivalenter	0	0
Kontanter og kontantekvivalenter ved periodens begynnelse	2 710 934	5 187 064
Kontanter og kontantekvivalenter ved periodens slutt	2 249 717	12 535 462
Denne består av:		
Bankinnskudd m.v.	2 249 717	12 535 462
Ubenyttet driftskreditt utgjør i tillegg	0	0