



ÅRSREGNSKAPET FOR REGNSKAPSÅRET 2022 - GENERELL INFORMASJON

Enheten

Organisasjonsnummer: 924 870 052
Organisasjonsform: Aksjeselskap
Foretaksnavn: TOTTO BERNTSEN AS
Forretningsadresse: Nedre Børnes 21
5378 KLOKKARVIK

Regnskapsår

Årsregnskapets periode: 01.01.2022 - 31.12.2022

Konsern

Morselskap i konsern: Nei

Regnskapsregler

Regler for små foretak benyttet: Ja
Benyttet ved utarbeidelsen av årsregnskapet til selskapet: Regnskapslovens alminnelige regler

Årsregnskapet fastsatt av kompetent organ

Bekreftet av representant for selskapet: Thor Egil Berntsen
Dato for fastsettelse av årsregnskapet: 14.03.2023

Grunnlag for avgivelse

År 2022: Årsregnskapet er elektronisk innlevert
År 2021: Tall er hentet fra elektronisk innlevert årsregnskap fra 2022

Det er ikke krav til at årsregnskapet m.v. som sendes til Regnskapsregisteret er undertegnet. Kontrollen på at dette er utført ligger hos revisor/enhetens øverste organ. Sikkerheten ivaretas ved at innsender har rolle/rettighet for innsending av årsregnskapet via Altinn, og ved at det bekreftes at årsregnskapet er fastsatt av kompetent organ.

Brønnøysundregistrene, 04.08.2024



Resultatregnskap

| Beløp i: NOK | Note | 2022 | 2021 |
|---|------|-----------------|----------------|
| RESULTATREGNSKAP | | | |
| Inntekter | | | |
| Salgsinntekt | | 680 728 | 723 775 |
| Annen driftsinntekt | | | 18 233 |
| Sum inntekter | | 680 728 | 742 008 |
| Kostnader | | | |
| Varekostnad | | 53 160 | 112 129 |
| Lønnskostnad | 1, 2 | 371 432 | 284 611 |
| Avskrivning på driftsmidler og immaterielle eiendeler | 3 | 95 273 | 82 515 |
| Annen driftskostnad | | 264 735 | 308 444 |
| Sum kostnader | | 784 599 | 787 699 |
| Driftsresultat | | -103 871 | -45 691 |
| Finansinntekter og finanskostnader | | | |
| Annen renteinntekt | | -95 | |
| Annen finansinntekt | | 1 264 | 158 |
| Sum finansinntekter | | 1 169 | 158 |
| Annen rentekostnad | | 17 804 | 14 342 |
| Sum finanskostnader | | 17 804 | 14 342 |
| Netto finans | | -16 635 | -14 184 |
| Ordinært resultat før skattekostnad | | -120 506 | -59 875 |
| Skattekostnad | | | -4 096 |
| Ordinært resultat etter skattekostnad | | -120 507 | -55 779 |
| Årsresultat | | -120 506 | -55 779 |
| Overføringer og disponeringer | | | |
| Udekket tap | | -38 613 | |
| Annen egenkapital | 4 | -81 893 | -55 779 |
| Sum overføringer og disponeringer | | -120 506 | -55 779 |



Balanse

| Beløp i: NOK | Note | 2022 | 2021 |
|--|------|----------------|----------------|
| BALANSE - EIENDELER | | | |
| Anleggsmidler | | | |
| Immaterielle eiendeler | | | |
| Varige driftsmidler | | | |
| Driftsløsøre, inventar, verktøy, kontormaskiner, ol. | 3 | 346 910 | 442 183 |
| Sum varige driftsmidler | | 346 910 | 442 183 |
| Sum anleggsmidler | | 346 910 | 442 183 |
| Omløpsmidler | | | |
| Varer | | | |
| Varer | | 43 158 | 14 594 |
| Sum varer | | 43 158 | 14 594 |
| Fordringer | | | |
| Kundefordringer | | 20 100 | 4 613 |
| Andre fordringer | 5 | 8 668 | 7 942 |
| Sum fordringer | | 28 768 | 12 554 |
| Bankinnskudd, kontanter og lignende | | | |
| Bankinnskudd, kontanter og lignende | | 58 230 | 138 848 |
| Sum bankinnskudd, kontanter og lignende | | 58 230 | 138 848 |
| Sum omløpsmidler | | 130 156 | 165 997 |
| SUM EIENDELER | | 477 066 | 608 180 |
| BALANSE - EGENKAPITAL OG GJELD | | | |
| Egenkapital | | | |
| Innskutt egenkapital | | | |
| Aksjekapital (2 041 aksjer à kr 14,70) | | 30 000 | 30 000 |
| Sum innskutt egenkapital | | 30 000 | 30 000 |



Balanse

| Beløp i: NOK | Note | 2022 | 2021 |
|-----------------------------------|-------------|----------------|----------------|
| Opptjent egenkapital | | | |
| Annen egenkapital | | | 81 893 |
| Udekket tap | | 38 613 | |
| Sum opptjent egenkapital | | -38 613 | 81 893 |
| | | | |
| Sum egenkapital | | -8 613 | 111 893 |
| | | | |
| Gjeld | | | |
| Langsiktig gjeld | | | |
| Annen langsiktig gjeld | | | |
| Gjeld til kredittinstitusjoner | 6 | 376 851 | 420 254 |
| Sum annen langsiktig gjeld | | 376 851 | 420 254 |
| | | | |
| Sum langsiktig gjeld | | 376 851 | 420 254 |
| | | | |
| Kortsiktig gjeld | | | |
| Leverandørgjeld | | 10 036 | 6 798 |
| Skyldige offentlige avgifter | | 51 539 | 43 344 |
| Annen kortsiktig gjeld | | 47 253 | 25 891 |
| Sum kortsiktig gjeld | | 108 829 | 76 033 |
| | | | |
| Sum gjeld | | 485 680 | 496 287 |
| | | | |
| SUM EGENKAPITAL OG GJELD | | 477 066 | 608 180 |



Brønnøysundregistrene

ÅRSREGNSKAP FOR REGNSKAPSÅRET 2022 - GENERELL INFORMASJON

Journalnummer: 2023 328196

Enheten

Organisasjonsnummer: 924 870 052
Organisasjonsform: Aksjeselskap
Foretaksnavn: TOTTO BERNTSEN AS
Forretningsadresse: Nedre Børnes 21
5378 KLOKKARVIK

Regnskapsår

Årsregnskapets periode: 01.01.2022 - 31.12.2022

Konsern

Morselskap i konsern: Nei

Regnskapsregler

Regler for små foretak benyttet: Ja
Benyttet ved utarbeidelsen av
årsregnskapet til selskapet: Regnskapslovens alminnelige regler

Årsregnskapet fastsatt av kompetent organ

Bekreftet av representant for selskapet: Thor Egil Berntsen
Dato for fastsettelse av årsregnskapet: 14.03.2023

Revisjon

Selskapet har besluttet at årsregnskapet
ikke skal revideres: Ja
Årsregnskapet er utarbeidet av ekstern
autorisert regnskapsfører: Ja
Ekstern autorisert regnskapsfører har i
løpet av regnskapsåret bistått ved den
løpende regnskapsføringen eller utført
andre tjenester for selskapet enn å
utarbeide årsregnskapet: Ja

Grunnlag for avgivelse

År 2022: Årsregnskap er elektronisk innlevert.
År 2021: Tall er hentet fra elektronisk innlevert årsregnskap fra 2022.

Det er ikke krav til at årsregnskapet m.v. som sendes til Regnskapsregisteret er undertegnet. Kontrollen på at dette er utført ligger hos revisor/enhetens øverste organ. Sikkerheten ivaretas ved at innsender har rolle/rettighet for innsending av årsregnskapet via Altinn, og ved at det bekreftes at årsregnskapet er fastsatt av kompetent organ.

Brønnøysundregistrene, 18.03.2023

Brønnøysundregistrene
Postadresse: Postboks 900, 8910 Brønnøysund
Telefon: 75 00 75 00
E-post: firmapost@brreg.no Internett: www.brreg.no
Organisasjonsnummer: 974 760 673



Organisasjonsnr: 924 870 052
TOTTO BERNTSEN AS

RESULTATREGNSKAP

| Beløp i: NOK | Note | 2022 | 2021 |
|---|-------------|-----------------|----------------|
| RESULTATREGNSKAP | | | |
| Inntekter | | | |
| Salgsinntekt | | 680 728 | 723 775 |
| Annen driftsinntekt | | | 18 233 |
| Sum inntekter | | 680 728 | 742 008 |
| Kostnader | | | |
| Varekostnad | | 53 160 | 112 129 |
| Lønnskostnad | 1, 2 | 371 432 | 284 611 |
| Avskrivning på driftsmidler og immaterielle eiendeler | 3 | 95 273 | 82 515 |
| Annen driftskostnad | | 264 735 | 308 444 |
| Sum kostnader | | 784 599 | 787 699 |
| Driftsresultat | | -103 871 | -45 691 |
| Finansinntekter og finanskostnader | | | |
| Annen renteinntekt | | -95 | |
| Annen finansinntekt | | 1 264 | 158 |
| Sum finansinntekter | | 1 169 | 158 |
| Annen rentekostnad | | 17 804 | 14 342 |
| Sum finanskostnader | | 17 804 | 14 342 |
| Netto finans | | -16 635 | -14 184 |
| Ordinært resultat før skattekostnad | | | |
| Skattekostnad | | -120 506 | -59 875 |
| Skattekostnad | | | -4 096 |
| Ordinært resultat etter skattekostnad | | -120 507 | -55 779 |
| Årsresultat | | -120 506 | -55 779 |
| Overføringer og disponeringer | | | |
| Udekket tap | | -38 613 | |
| Annen egenkapital | 4 | -81 893 | -55 779 |
| Sum overføringer og disponeringer | | -120 506 | -55 779 |



Organisasjonsnr: 924 870 052
TOTTO BERNTSEN AS

BALANSE

Beløp i: NOK **Note** **2022** **2021**

BALANSE - EIENDELER

Anleggsmidler Immaterielle eiendeler

Varige driftsmidler

Driftsløsøre, inventar,
verktøy, kontormaskiner,
ol.

3

346 910

442 183

Sum varige driftsmidler

346 910

442 183

Sum anleggsmidler

346 910

442 183

Omløpsmidler

Varer

Varer

43 158

14 594

Sum varer

43 158

14 594

Fordringer

Kundefordringer

20 100

4 613

Andre fordringer

5

8 668

7 942

Sum fordringer

28 768

12 554

Bankinnskudd, kontanter og lignende

Bankinnskudd, kontanter
og lignende

58 230

138 848

**Sum bankinnskudd,
kontanter og lignende**

58 230

138 848

Sum omløpsmidler

130 156

165 997

SUM EIENDELER

477 066

608 180

BALANSE - EGENKAPITAL OG GJELD

Egenkapital

Innskutt egenkapital

Aksjekapital (2 041

aksjer à kr 14,70)

30 000

30 000

Sum innskutt egenkapital

30 000

30 000

Opptjent egenkapital

Annen egenkapital

81 893

Udekket tap

38 613

Sum opptjent egenkapital

-38 613

81 893

Sum egenkapital

-8 613

111 893



| | | | |
|-----------------------------------|---|----------------|----------------|
| Gjeld | | | |
| Langsiktig gjeld | | | |
| Annen langsiktig gjeld | | | |
| Gjeld til | | | |
| kredittinstitusjoner | 6 | 376 851 | 420 254 |
| Sum annen langsiktig gjeld | | 376 851 | 420 254 |
| Sum langsiktig gjeld | | 376 851 | 420 254 |
| Kortsiktig gjeld | | | |
| Leverandørgjeld | | 10 036 | 6 798 |
| Skyldige offentlige avgifter | | 51 539 | 43 344 |
| Annen kortsiktig gjeld | | 47 253 | 25 891 |
| Sum kortsiktig gjeld | | 108 829 | 76 033 |
| Sum gjeld | | 485 680 | 496 287 |
| SUM EGENKAPITAL OG GJELD | | 477 066 | 608 180 |



Organisasjonsnr: 924 870 052
TOTTO BERNTSEN AS

NOTEOPPLYSNINGER - SELSKAP - alle poster oppgitt i hele tall

Note

Regnskapsprinsipper

Årsregnskapet er satt opp i samsvar med regnskapsloven og god regnskapsskikk for små foretak. Salgsinntekter Inntektsføring ved salg av varer skjer på leveringstidspunktet. Tjenester inntektsføres etter hvert som de leveres. Klassifisering og vurdering av balanseposter Omløpsmidler og kortsiktig gjeld omfatter poster som knytter seg til varekretsløpet. For andre poster enn kundefordringer omfattes poster som forfaller til betaling innen ett år etter transaksjonsdagen. Anleggsmidler er eiendeler bestemt til varig eie og bruk. Langsiktig gjeld er gjeld som forfaller senere enn ett år etter transaksjonsdagen. Omløpsmidler vurderes til laveste av anskaffelseskost og virkelig verdi. Kortsiktig gjeld balanseføres til nominelt beløp på etableringstidspunktet. Anleggsmidler vurderes til anskaffelseskost. Varige anleggsmidler avskrives etter en fornuftig avskrivningsplan. Anleggsmidlene nedskrives til virkelig verdi ved verdifall som ikke forventes å være forbigående. Langsiktig gjeld med unntak av andre avsetninger balanseføres til nominelt beløp på etableringstidspunktet. Fordringer Kundefordringer og andre fordringer er oppført i balansen til pålydende etter fradrag for avsetning til forventet tap. Avsetning til tap gjøres på grunnlag av individuelle vurderinger av de enkelte fordringene. I tillegg gjøres det for øvrige kundefordringer en uspesifisert avsetning for å dekke antatt tap. Varebeholdninger Lager av innkjøpte varer er verdsatt til laveste av anskaffelseskost etter FIFO- prinsippet og virkelig verdi. Egentilvirkede ferdigvarer og varer under tilvirkning er vurdert til variabel tilvirkningskost. Det foretas nedskrivning for påregnelig ukurans. Varige driftsmidler Varige driftsmidler balanseføres og avskrives over driftsmidlenes levetid dersom de har antatt levetid over 3 år og har en kostpris som overstiger kr 15.000. Direkte vedlikehold av driftsmidler kostnadsføres løpende under driftskostnader, mens påkostninger eller forbedringer tillegges driftsmidlets kostpris og avskrives i takt med driftsmidlet. Skatt Skattekostnaden i resultatregnskapet omfatter både periodens betalbare skatt og endring i utsatt skatt. Utsatt skatt er beregnet med 22% på grunnlag av de midlertidige forskjeller som eksisterer mellom regnskapsmessige og skattemessige verdier, samt skattemessig underskudd til fremføring ved utgangen av regnskapsåret. Skatteøkende og skattereduserende midlertidige forskjeller som reverserer eller kan reversere i samme periode er utlignet og skattevirkningen er beregnet på nettogrunnlaget. Selskapet har ikke endret regnskapsprinsipp fra 2021 til 2022.

Note

1

Antall årsverk i regnskapsåret

2.00

Note

2

Spesifisering av resultatregnskapet



Lønnskostnader

| | | |
|---------------------------|--------------|------------------|
| <u>Lønn</u> | <u>Årets</u> | <u>Fjorårets</u> |
| | 272032.00 | 239229.00 |
| <u>Folketrygdavgift</u> | <u>Årets</u> | <u>Fjorårets</u> |
| | 73267.00 | 43865.00 |
| <u>Pensjonskostnader</u> | <u>Årets</u> | <u>Fjorårets</u> |
| | 6465.00 | |
| <u>Andre ytelser</u> | <u>Årets</u> | <u>Fjorårets</u> |
| | 19668.00 | 1517.00 |
| <u>Sum lønnskostnader</u> | <u>Årets</u> | <u>Fjorårets</u> |
| | 371432.00 | 284611.00 |

Note

Ekstraordinære inntekter og kostnader

| | |
|------------|--------------|
| <u>Sum</u> | <u>Beløp</u> |
|------------|--------------|

Note

3

Varige driftsmidler og immaterielle eiendeler

| | | |
|---------------------------------|----------------------------|----------------------------|
| <u>Anskaffelseskost 01.01.</u> | <u>Varige driftsmidler</u> | <u>Immaterielle eiend.</u> |
| | 516365.00 | |
| <u>Anskaffelseskost 31.12.</u> | <u>Varige driftsmidler</u> | <u>Immaterielle eiend.</u> |
| | 516365.00 | |
| <u>Samlede av-/nedskrivn.</u> | <u>Varige driftsmidler</u> | <u>Immaterielle eiend.</u> |
| | -169455.00 | |
| <u>Balanseført verdi 31.12.</u> | <u>Varige driftsmidler</u> | <u>Immaterielle eiend.</u> |
| | 346910.00 | |
| <u>Årets av-/nedskrivn.</u> | <u>Varige driftsmidler</u> | <u>Immaterielle eiend.</u> |
| | -95273.00 | |

Anskaffelseskost - balanseførte lånekostnader, egentilvirkede anleggsmidler

Goodwill spesifisert for hvert enkelt virksomhetskjøp

Avskrivningsplan for goodwill som er lenger enn fem år - begrunnelse

Mer om varige driftsmidler/immaterielle eiendeler

Konsernregnskap

Morselskapet sitt navn



Forretningskontor for morselskapet

Begrunnelse for at datterselskap er utelatt fra konsolideringen

Konsern, tilknyttet selskap m.v. - fordringer og gjeld

Fordringer

| | | |
|--|--------------|------------------|
| <u>Samlet beløp - tilknyttet selskap</u> | <u>Årets</u> | <u>Fjorårets</u> |
|--|--------------|------------------|

| | | |
|---|--------------|------------------|
| <u>Samlet beløp - foretak i samme konsern</u> | <u>Årets</u> | <u>Fjorårets</u> |
|---|--------------|------------------|

| | | |
|---|--------------|------------------|
| <u>Samlet beløp - foretak i samme konsern</u> | <u>Årets</u> | <u>Fjorårets</u> |
|---|--------------|------------------|

| | | |
|---|--------------|------------------|
| <u>Samlet beløp - felles kontrollert virksomhet</u> | <u>Årets</u> | <u>Fjorårets</u> |
|---|--------------|------------------|

| | |
|----------------------|--------------|
| <u>Pantstillelse</u> | <u>Beløp</u> |
|----------------------|--------------|

| | | | |
|----------------------------------|---------------|------------------|-------------------------|
| <u>Beholdning av egne aksjer</u> | <u>Antall</u> | <u>Pålydende</u> | <u>Andel av aksjek.</u> |
|----------------------------------|---------------|------------------|-------------------------|

Note

6

Gjeld

Gjeld som forfaller til betaling mer enn fem år etter regnskapsårets slutt
281315.00

Gjeld sikret ved pant eller lignende sikkerhet i eiendeler
376851.00

Balanseført verdi av de pantsatte eiendeler

Summen av garantiforpliktelser som ikke er regnskapsført

Garantiforpliktelser som er sikret ved pant

Mer om gjeld

Note

5

Lån og sikkerhetsstillelse til medlemmer

Er det gitt lån eller sikkerhetsstillelse til ledende personer: Nei

Opplysninger om:

Medlemmer av:




Mer om lån og sikkerhetsstillelse


Note

Noteopplysninger ut over minimumskravene for små foretak
Se eventuelle andre vedlegg.



Resultatregnskap for 2022 TOTTO BERNTSEN AS

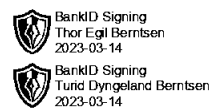
 BankID Signing
Thor Egil Berntsen
2023-03-14

 BankID Signing
Tunid Dyrngeland Berntsen
2023-03-14

| | Note | 2022 | 2021 |
|---|------|------------------|------------------|
| Salgsinntekt | | 680 728 | 723 775 |
| Annen driftsinntekt | | 0 | 18 233 |
| Sum driftsinntekter | | 680 728 | 742 008 |
| Varekostnad | | (53 160) | (112 129) |
| Lønnskostnad | 1, 2 | (371 432) | (284 611) |
| Avskrivning på driftsmidler og immaterielle eiendeler | 3 | (95 273) | (82 515) |
| Annen driftskostnad | | (264 735) | (308 444) |
| Sum driftskostnader | | (784 599) | (787 699) |
| Driftsresultat | | (103 871) | (45 691) |
| Annen renteinntekt | | (95) | 0 |
| Annen finansinntekt | | 1 264 | 158 |
| Sum finansinntekter | | 1 169 | 158 |
| Annen rentekostnad | | (17 804) | (14 342) |
| Sum finanskostnader | | (17 804) | (14 342) |
| Netto finans | | (16 635) | (14 184) |
| Resultat før skattekostnad | | (120 506) | (59 875) |
| Skattekostnad | | 0 | 4 096 |
| Årsresultat | | (120 506) | (55 779) |
| Overføringer | | | |
| Udekket tap | | (38 613) | 0 |
| Annen egenkapital | 4 | (81 893) | (55 779) |
| Sum | | (120 506) | (55 779) |



Balanse pr. 31. desember 2022 TOTTO BERNTSEN AS



| | Note | 2022 | 2021 |
|--|------|----------------|----------------|
| EIENDELER | | | |
| Anleggsmidler | | | |
| Varige driftsmidler | | | |
| Driftsløsøre, inventar, verktøy, kontormaskiner, ol. | 3 | 346 910 | 442 183 |
| Sum varige driftsmidler | | 346 910 | 442 183 |
| Sum anleggsmidler | | 346 910 | 442 183 |
| Omløpsmidler | | | |
| Varer | | | |
| Varer | | 43 158 | 14 594 |
| Sum varer | | 43 158 | 14 594 |
| Fordringer | | | |
| Kundefordringer | | 20 100 | 4 613 |
| Andre fordringer | 5 | 8 668 | 7 942 |
| Sum fordringer | | 28 768 | 12 554 |
| Bankinnskudd, kontanter og lignende | | 58 230 | 138 848 |
| Sum bankinnskudd, kontanter og lignende | | 58 230 | 138 848 |
| Sum omløpsmidler | | 130 156 | 165 997 |
| Sum eiendeler | | 477 066 | 608 180 |



Balanse pr. 31. desember 2022 TOTTO BERNTSEN AS



| | Note | 2022 | 2021 |
|--|------|-----------------|----------------|
| EGENKAPITAL OG GJELD | | | |
| Egenkapital | | | |
| Innskutt egenkapital | | | |
| Aksjekapital (2 041 aksjer à kr 14,70) | | 30 000 | 30 000 |
| Sum innskutt egenkapital | | 30 000 | 30 000 |
| Opptjent egenkapital | | | |
| Annen egenkapital | | 0 | 81 893 |
| Udekket tap | | (38 613) | 0 |
| Sum opptjent egenkapital | | (38 613) | 81 893 |
| Sum egenkapital | | (8 613) | 111 893 |
| Gjeld | | | |
| Annen langsiktig gjeld | | | |
| Gjeld til kredittinstitusjoner | 6 | 376 851 | 420 254 |
| Sum annen langsiktig gjeld | | 376 851 | 420 254 |
| Sum langsiktig gjeld | | 376 851 | 420 254 |
| Kortsiktig gjeld | | | |
| Leverandørgjeld | | 10 036 | 6 798 |
| Skyldige offentlige avgifter | | 51 539 | 43 344 |
| Annen kortsiktig gjeld | | 47 253 | 25 891 |
| Sum kortsiktig gjeld | | 108 829 | 76 033 |
| Sum gjeld | | 485 680 | 496 287 |
| Sum egenkapital og gjeld | | 477 066 | 608 180 |

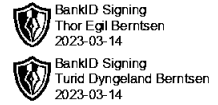
Klokkekarvik, / 20201

Thor Egil Berntsen
Styrets leder / Daglig leder

Turid Dyngeland Berntsen
Styremedlem



Noter 2022 TOTTO BERNTSEN AS



Regnskapsprinsipper

Årsregnskapet er satt opp i samsvar med regnskapsloven og god regnskapsskikk for små foretak.

Salgsinntekter

Inntektsføring ved salg av varer skjer på leveringstidspunktet. Tjenester inntektsføres etter hvert som de leveres.

Klassifisering og vurdering av balanseposter

Omløpsmidler og kortsiktig gjeld omfatter poster som knytter seg til varekretsløpet. For andre poster enn kundefordringer omfattes poster som forfaller til betaling innen ett år etter transaksjonsdagen. Anleggsmidler er eiendeler bestemt til varig eie og bruk. Langsiktig gjeld er gjeld som forfaller senere enn ett år etter transaksjonsdagen.

Omløpsmidler vurderes til laveste av anskaffelseskost og virkelig verdi. Kortsiktig gjeld balanseføres til nominelt beløp på etableringstidspunktet.

Anleggsmidler vurderes til anskaffelseskost. Varige anleggsmidler avskrives etter en fornuftig avskrivningsplan. Anleggsmidlene nedskrives til virkelig verdi ved verdifall som ikke forventes å være forbigående. Langsiktig gjeld med unntak av andre avsetninger balanseføres til nominelt beløp på etableringstidspunktet.

Fordringer

Kundefordringer og andre fordringer er oppført i balansen til pålydende etter fradrag for avsetning til forventet tap. Avsetning til tap gjøres på grunnlag av individuelle vurderinger av de enkelte fordringene. I tillegg gjøres det for øvrige kundefordringer en uspesifisert avsetning for å dekke antatt tap.

Varebeholdninger

Lager av innkjøpte varer er verdsatt til laveste av anskaffelseskost etter FIFO- prinsippet og virkelig verdi. Egentilvirkede ferdigvarer og varer under tilvirkning er vurdert til variabel tilvirkningskost. Det foretas nedskrivning for påregnelig ukurans.

Varige driftsmidler

Varige driftsmidler balanseføres og avskrives over driftsmidlenes levetid dersom de har antatt levetid over 3 år og har en kostpris som overstiger kr 15.000. Direkte vedlikehold av driftsmidler kostnadsføres løpende under driftskostnader, mens påkostninger eller forbedringer tillegges driftsmidlets kostpris og avskrives i takt med driftsmidlet.

Skatt

Skattekostnaden i resultatregnskapet omfatter både periodens betalbare skatt og endring i utsatt skatt. Utsatt skatt er beregnet med 22% på grunnlag av de midlertidige forskjeller som eksisterer mellom regnskapsmessige og skattemessige verdier, samt skattemessig underskudd til fremføring ved utgangen av regnskapsåret.

Skatteøkende og skattereduserende midlertidige forskjeller som reverserer eller kan reversere i samme periode er utlignet og skattevirkningen er beregnet på nettogrunnlaget.

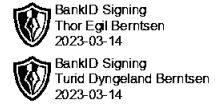
Selskapet har ikke endret regnskapsprinsipp fra 2021 til 2022.

Note 1 - Antall årsverk

Selskapet har hatt 2 årsverk sysselsatt i regnskapsåret.

Note 2 - Lønnskostnader etc

| | 2022 | 2021 |
|--------------------|----------------|----------------|
| Lønn | 272 032 | 239 229 |
| Arbeidsgiveravgift | 73 267 | 43 865 |
| Pensjonskostnader | 6 465 | |
| Andre ytelser | 19 668 | 1 517 |
| Sum | 371 432 | 284 611 |



Note 3 - Anleggsmidler

| | Varige driftsmidler |
|---|---------------------|
| Anskaffelseskost 01.01.2022 | 516 365 |
| Anskaffelseskost 31.12.2022 | 516 365 |
| Samlede avskrivninger, nedskrivninger og reverseringer av nedskrivninger 31.12.2022 | (169 455) |
| Balanseført verdi 31.12.2022 | 346 910 |
| Avskrivninger, nedskrivninger og reverseringer av nedskrivninger i regnskapsåret | (95 273) |

Note 4 - Fortsatt drift

Egenkapitalen er negativ pr 31.12.2022 med kr. 8 613.
Styret anser at det likevel er grunnlag for fortsatt drift da markedet er bra.

Note 5 - Lån og sikkerhetsstillelse til ledende personer

Selskapet har ikke gitt lån eller sikkerhetsstillelse til ledende personer, aksjeeiere med videre.

Note 6 - Gjeld

| | Beløp |
|---|---------|
| Del av gjeld som forfaller til betaling mer enn fem år etter regnskapsårets slutt | 281 315 |
| Gjeld som er sikret ved pant eller lignende sikkerhet i eiendeler | 376 851 |