



ÅRSREGNSKAPET FOR REGNSKAPSÅRET 2024 - GENERELL INFORMASJON

Enheten

Organisasjonsnummer: 989 029 525
Organisasjonsform: Aksjeselskap
Foretaksnavn: IMER INVEST AS
Forretningsadresse: Halvdan Kvitbeins vei 5B
3170 SEM

Regnskapsår

Årsregnskapets periode: 01.01.2024 - 31.12.2024

Konsern

Morselskap i konsern: Nei

Regnskapsregler

Regler for små foretak benyttet: Ja
Benyttet ved utarbeidelsen av årsregnskapet til selskapet: Regnskapslovens alminnelige regler

Årsregnskapet fastsatt av kompetent organ

Bekreftet av representant for selskapet: SVEINREMI DAHL
Dato for fastsettelse av årsregnskapet: 04.02.2025

Grunnlag for avgivelse

År 2024: Årsregnskapet er elektronisk innlevert
År 2023: Tall er hentet fra elektronisk innlevert årsregnskap fra 2024

Det er ikke krav til at årsregnskapet m.v. som sendes til Regnskapsregisteret er undertegnet. Kontrollen på at dette er utført ligger hos revisor/enhetens øverste organ. Sikkerheten ivaretas ved at innsender har rolle/rettighet for innsending av årsregnskapet via Altinn, og ved at det bekreftes at årsregnskapet er fastsatt av kompetent organ.

Brønnøysundregistrene, 15.04.2026



Resultatregnskap

Beløp i: NOK	Note	2024	2023
RESULTATREGNSKAP			
Kostnader			
Lønnskostnad	1		
Annen driftskostnad		11 752	10 669
Sum kostnader		11 752	10 669
Driftsresultat		-11 752	-10 669
Finansinntekter og finanskostnader			
Annen renteinntekt		3	
Annen finansinntekt			13 310
Sum finansinntekter		3	13 310
Verdireduksjon markedsbaserte omløpsmidler		4 138	145
Sum finanskostnader		4 138	145
Netto finans		-4 135	13 165
Ordinært resultat før skattekostnad		-15 886	2 496
Skattekostnad på resultat	2		
Ordinært resultat etter skattekostnad		-15 886	2 496
Årsresultat	3	-15 886	2 496
Årsresultat etter minoritetsinteresser		-15 886	2 496
Totalresultat		-15 886	2 496
Overføringer og disponeringer			
Udekket tap		-15 886	2 496
Sum overføringer og disponeringer		-15 886	2 496



Balanse

Beløp i: NOK	Note	2024	2023
BALANSE - EIENDELER			
Anleggsmidler			
Immaterielle eiendeler			
Utsatt skattefordel	2		
Finansielle anleggsmidler			
Investeringer i aksjer og andeler		136 040	52 040
Sum finansielle anleggsmidler		136 040	52 040
Sum anleggsmidler		136 040	52 040
Omløpsmidler			
Varer			
Investeringer			
Markedsbaserte aksjer		1 452	5 590
Sum investeringer		1 452	5 590
Bankinnskudd, kontanter og lignende			
Bankinnskudd, kontanter o.l.		-430	19 283
Sum bankinnskudd, kontanter og lignende		-430	19 283
Sum omløpsmidler		1 022	24 873
SUM EIENDELER		137 062	76 913
BALANSE - EGENKAPITAL OG GJELD			
Egenkapital			
Innskutt egenkapital			
Aksjekapital	4	100 000	100 000
Beholdning av egne aksjer	4		
Overkurs		184 500	184 500
Sum innskutt egenkapital		284 500	284 500



Balanse

Beløp i: NOK	Note	2024	2023
Opptjent egenkapital			
Udekket tap		253 485	237 599
Sum opptjent egenkapital		-253 485	-237 599
Sum egenkapital	3	31 015	46 901
Gjeld			
Langsiktig gjeld			
Utsatt skatt	2		
Annen langsiktig gjeld			
Sum langsiktig gjeld		0	0
Kortsiktig gjeld			
Betalbar skatt	2		
Annen kortsiktig gjeld		106 047	30 012
Sum kortsiktig gjeld		106 047	30 012
Sum gjeld		106 047	30 012
SUM EGENKAPITAL OG GJELD		137 062	76 913



Brønnøysundregistrene

ÅRSREGNSKAP FOR REGNSKAPSÅRET 2024 - GENERELL INFORMASJON

Journalnummer: 2025 305746

Enheten

Organisasjonsnummer: 989 029 525
Organisasjonsform: Aksjeselskap
Foretaksnavn: IMER INVEST AS
Forretningsadresse: Halvdan Kvitbeins vei 5B
3170 SEM

Regnskapsår

Årsregnskapets periode: 01.01.2024 - 31.12.2024

Konsern

Morselskap i konsern: Nei

Regnskapsregler

Regler for små foretak benyttet: Ja
Benyttet ved utarbeidelsen av
årsregnskapet til selskapet: Regnskapslovens alminnelige regler

Årsregnskapet fastsatt av kompetent organ

Bekreftet av representant for selskapet: SVEINREMI DAHL
Dato for fastsettelse av årsregnskapet: 04.02.2025

Revisjon

Selskapet har besluttet at årsregnskapet
ikke skal revideres: Ja
Årsregnskapet er utarbeidet av ekstern
autorisert regnskapsfører: Ja

Grunnlag for avgivelse

År 2024: Årsregnskap er elektronisk innlevert.
År 2023: Tall er hentet fra elektronisk innlevert årsregnskap fra 2024.

Det er ikke krav til at årsregnskapet m.v. som sendes til Regnskapsregisteret er undertegnet. Kontrollen på at dette er utført ligger hos revisor/enhetens øverste organ. Sikkerheten ivaretas ved at innsender har rolle/rettighet for innsending av årsregnskapet via Altinn, og ved at det bekreftes at årsregnskapet er fastsatt av kompetent organ.

Brønnøysundregistrene, 06.02.2025



Organisasjonsnr: 989 029 525
IMER INVEST AS

RESULTATREGNSKAP

Beløp i: NOK	Note	2024	2023
RESULTATREGNSKAP			
Kostnader			
Lønnskostnad	1		
Annen driftskostnad		11 752	10 669
Sum kostnader		11 752	10 669
Driftsresultat		-11 752	-10 669
Finansinntekter og finanskostnader			
Annen renteinntekt		3	
Annen finansinntekt			13 310
Sum finansinntekter		3	13 310
Verdireduksjon markedsbaserte omløpsmidler		4 138	145
Sum finanskostnader		4 138	145
Netto finans		-4 135	13 165
Ordinært resultat før skattekostnad		-15 886	2 496
Skattekostnad på resultat	2		
Ordinært resultat etter skattekostnad		-15 886	2 496
Årsresultat	3	-15 886	2 496
Årsresultat etter minoritetsinteresser		-15 886	2 496
Totalresultat		-15 886	2 496
Overføringer og disponeringer			
Udekket tap		-15 886	2 496
Sum overføringer og disponeringer		-15 886	2 496



Langsiktig gjeld			
Utsatt skatt	2		
Annen langsiktig gjeld			
Sum langsiktig gjeld		0	0
Kortsiktig gjeld			
Betalbar skatt	2		
Annen kortsiktig gjeld		106 047	30 012
Sum kortsiktig gjeld		106 047	30 012
Sum gjeld		106 047	30 012
SUM EGENKAPITAL OG GJELD		137 062	76 913



Organisasjonsnr: 989 029 525
IMER INVEST AS

NOTEOPPLYSNINGER - SELSKAP - alle poster oppgitt i hele tall

Note

Antall årsverk i regnskapsåret
0.00

Sum Beløp

Balanseført verdi 31.12. Varige driftsmidler Immaterielle eiend.

Konsernregnskap

Morselskapet sitt navn

Forretningskontor for morselskapet

Begrunnelse for at datterselskap er utelatt fra konsolideringen

Samlet beløp - tilknyttet selskap Årets Fjorårets


Samlet beløp - foretak i samme konsern Årets Fjorårets

Samlet beløp - foretak i samme konsern Årets Fjorårets

Samlet beløp - felles kontrollert virksomhet Årets Fjorårets

Pantstillelse Beløp

Beholdning av egne aksjer Antall Pålydende Andel av aksjek.



Årsregnskap 2024

Imer Invest AS

Resultatregnskap
Balanse
Noter til regnskapet


Org.nr.: 989 029 525



RESULTATREGNSKAP

IMER INVEST AS


DRIFTSINNEKTER OG DRIFTSKOSTNADER	Note	2024	2023
Annen driftskostnad		11 752	10 669
Sum driftskostnader		11 752	10 669
Driftsresultat		-11 752	-10 669
FINANSINNEKTER OG FINANSKOSTNADER			
Annen renteinntekt		3	0
Annen finansinntekt		0	13 310
Verdireduksjon markedsbaserte omløpsmidler		4 138	145
Resultat av finansposter		-4 135	13 165
Resultat før skattekostnad		-15 886	2 496
Årsresultat	3	-15 886	2 496
OVERFØRINGER			
Overført til udekket tap		15 886	-2 496
Sum overføringer		-15 886	2 496



BALANSE

IMER INVEST AS

EIENDELER	Note	2024	2023
ANLEGGSMIDLER			
FINANSIELLE ANLEGGSMIDLER			
Investeringer i aksjer og andeler		136 040	52 040
Sum finansielle anleggsmidler		136 040	52 040
Sum anleggsmidler		136 040	52 040
OMLØPSMIDLER			
INVESTERINGER			
Markedsbaserte aksjer		1 452	5 590
Sum investeringer		1 452	5 590
Bankinnskudd, kontanter o.l.		-430	19 283
Sum omløpsmidler		1 022	24 873
Sum eiendeler		137 062	76 913




BALANSE

IMER INVEST AS

EGENKAPITAL OG GJELD	Note	2024	2023
EGENKAPITAL			
INNSKUTT EGENKAPITAL			
Aksjekapital	4	100 000	100 000
Overkurs		184 500	184 500
Sum innskutt egenkapital		284 500	284 500
OPPTJENT EGENKAPITAL			
Udekket tap		-253 485	-237 599
Sum opptjent egenkapital		-253 485	-237 599
Sum egenkapital	3	31 015	46 901
GJELD			
AVSETNING FOR FORPLIKTELSER			
KORTSIKTIG GJELD			
Annen kortsiktig gjeld		106 047	30 012
Sum kortsiktig gjeld		106 047	30 012
Sum gjeld		106 047	30 012
Sum egenkapital og gjeld		137 062	76 913

Tønsberg, 04.02.2025
Styret i Imer Invest AS

Svein-Remi Dahl
styreleder/daglig leder



Regnskapsprinsipper

Årsregnskapet er satt opp i samsvar med regnskapsloven og NRS 8 - God regnskapsskikk for små foretak.

SKATT

Skattekostnaden i resultatregnskapet omfatter både periodens betalbare skatt og endring i utsatt skatt. Utsatt skatt er beregnet med 22 % på grunnlag av de midlertidige forskjeller som eksisterer mellom regnskapsmessige og skattemessige verdier, samt ligningsmessig underskudd til fremføring ved utgangen av regnskapsåret. Skatteøkende og skattereduserende midlertidige forskjeller som reverserer eller kan reverseres i samme periode er utlignet og nettoført.

KLASSIFISERING OG VURDERING AV ANLEGGSMIDLER

Anleggsmidler omfatter eiendeler bestemt til varig eie og bruk. Anleggsmidler er vurdert til anskaffelseskost. Varige driftsmidler balanseføres og avskrives over driftsmidlets økonomiske levetid. Avskrivningsperioden for fast eiendom anskaffet etter 2009 er dekomponert i en del som gjelder råbygget og en del som gjelder faste tekniske installasjoner. Varige driftsmidler nedskrives til gjenvinnbart beløp ved verdifall som forventes ikke å være forbigående. Gjenvinnbart beløp er det høyeste av netto salgsverdi og verdi i bruk. Verdi i bruk er nåverdi av fremtidige kontantstrømmer knyttet til eiendelen. Nedskrivningen reverseres når grunnlaget for nedskrivningen ikke lenger er til stede.

KLASSIFISERING OG VURDERING AV OMLØPSMIDLER

Omløpsmidler og kortsiktig gjeld omfatter normalt poster som forfaller til betaling innen ett år etter balansedagen, samt poster som knytter seg til varekretsløpet. Omløpsmidler vurderes til laveste verdi av anskaffelseskost og virkelig verdi.

Note 1 Lønnskostnader

Imer Invest AS har ikke hatt lønns- eller personalkostnader i 2024 og det foreligger heller ingen slike forpliktelser.

Note 2 Skatt

Årets skattekostnad	2024	2023
Resultatført skatt på ordinært resultat:		
Betalbar skatt	0	0
Endring i utsatt skattefordel	0	0
Skattekostnad ordinært resultat	0	0
Skattepliktig inntekt:		
Resultat før skatt	-15 886	2 496
Permanente forskjeller	4 138	-13 165
Skattepliktig inntekt	-11 749	-10 669
Betalbar skatt i balansen:		
Betalbar skatt på årets resultat	0	0
Sum betalbar skatt i balansen	0	0

Skatteeffekten av midlertidige forskjeller og underskudd til fremføring som har gitt opphav til utsatt skatt og utsatte skattefordeler, spesifisert på typer av midlertidige forskjeller



	2024	2023	Ending
Akkumulert fremførbart underskudd	-306 723	-294 974	11 749
Inngår ikke i beregningen av utsatt skatt	306 723	294 974	-11 749
Utsatt skattefordel (22 %)	0	0	0

I henhold til God regnskapsskikk for små foretak balanseføres ikke utsatt skattefordel.

Note 3 Egenkapital

	Aksjekapital	Overkurs	Annen egenkapital	Innskutt egenkapital	Annen egenkapital	Sum egenkapital
Pr. 31.12.2023	100 000	184 500		0	-237 599	46 901
Årets resultat					-15 886	-15 886
Pr 31.12.2024	100 000	184 500		0	-253 485	31 015

Note 4 Aksjonærer

Aksjekapitalen i Imer Invest AS pr. 31.12 består av:

	Antall	Pålydende	Bokført
Ordinære aksjer	500	200,0	100 000
Sum	500		100 000

Eierstruktur

Aksjonærer i % pr. 31.12:

	Ordinære	Eierandel	Stemmeandel
SVEINREMI DAHL	500	100,0	100,0