



## ÅRSREGNSKAPET FOR REGNSKAPSÅRET 2022 - GENERELL INFORMASJON

### Enheten

Organisasjonsnummer: 923 775 676  
Organisasjonsform: Aksjeselskap  
Foretaksnavn: HAFA INVEST AS  
Forretningsadresse: Festningsveien 16B  
1368 STABEKK

### Regnskapsår

Årsregnskapets periode: 01.01.2022 - 31.12.2022

### Konsern

Morselskap i konsern: Nei

### Regnskapsregler

Regler for små foretak benyttet: Ja  
Benyttet ved utarbeidelsen av årsregnskapet til selskapet: Regnskapslovens alminnelige regler

### Årsregnskapet fastsatt av kompetent organ

Bekreftet av representant for selskapet: Hans Marius Høviskeland Falkanger  
Dato for fastsettelse av årsregnskapet: 30.06.2023

### Grunnlag for avgivelse

År 2022: Årsregnskapet er elektronisk innlevert  
År 2021: Tall er hentet fra elektronisk innlevert årsregnskap fra 2022

*Det er ikke krav til at årsregnskapet m.v. som sendes til Regnskapsregisteret er undertegnet. Kontrollen på at dette er utført ligger hos revisor/enhetens øverste organ. Sikkerheten ivaretas ved at innsender har rolle/rettighet for innsending av årsregnskapet via Altinn, og ved at det bekreftes at årsregnskapet er fastsatt av kompetent organ.*

Brønnøysundregistrene, 07.08.2024



## Resultatregnskap

Beløp i: NOK	Note	2022	2021
<b>RESULTATREGNSKAP</b>			
<b>Kostnader</b>			
Avskrivning på varige driftsmidler og immaterielle eiendeler	1	6 226	0
Nedskrivning av varige driftsmidler og immaterielle eiendeler	1	0	0
Annen driftskostnad		36 761	35 143
<b>Sum kostnader</b>		<b>42 987</b>	<b>35 143</b>
<b>Driftsresultat</b>		<b>-42 986</b>	<b>-35 143</b>
<b>Finansinntekter og finanskostnader</b>			
Annen renteinntekt		113	16
Annen finansinntekt		17 059	70 047
Verdiøkning av finansielle instrumenter vurdert til virkelig verdi		181 324	94 768
<b>Sum finansinntekter</b>		<b>198 496</b>	<b>164 831</b>
Verdireduksjon av finansielle instrumenter vurdert til virkelig verdi		849 672	0
<b>Sum finanskostnader</b>		<b>849 672</b>	<b>0</b>
<b>Netto finans</b>		<b>-651 176</b>	<b>164 831</b>
<b>Ordinært resultat før skattekostnad</b>		<b>-694 162</b>	<b>129 688</b>
Skattekostnad		0	-54
<b>Ordinært resultat etter skattekostnad</b>		<b>-694 163</b>	<b>129 742</b>
<b>Årsresultat</b>		<b>-694 162</b>	<b>129 742</b>
<b>Overføringer og disponeringer</b>			
Udekket tap		-48 341	0
Annen egenkapital		-645 821	129 742
<b>Sum overføringer og disponeringer</b>		<b>-694 162</b>	<b>129 742</b>



## Balanse

Beløp i: NOK	Note	2022	2021
<b>BALANSE - EIENDELER</b>			
<b>Anleggsmidler</b>			
<b>Immaterielle eiendeler</b>			
Utvikling	1	0	0
Konsesjoner, patenter, lisenser, varemerker ol.	1	0	0
Goodwill	1	0	0
<b>Sum immaterielle eiendeler</b>		<b>0</b>	<b>0</b>
<b>Varige driftsmidler</b>			
Tomter, bygninger og annen fast eiendom	1	0	0
Maskiner og anlegg	1	0	0
Skip, rigger, fly og lignende	1	0	0
Driftsløsøre, inventar, verktøy, kontormaskiner, ol.	1	21 790	0
<b>Sum varige driftsmidler</b>		<b>21 790</b>	<b>0</b>
<b>Finansielle anleggsmidler</b>			
Andre langsiktige fordringer	2	0	0
<b>Sum finansielle anleggsmidler</b>		<b>0</b>	<b>0</b>
<b>Sum anleggsmidler</b>		<b>21 790</b>	<b>0</b>
<b>Omløpsmidler</b>			
<b>Varer</b>			
<b>Fordringer</b>			
Andre kortsiktige fordringer	2	0	370 173
<b>Sum fordringer</b>		<b>0</b>	<b>370 173</b>
<b>Investeringer</b>			
Markedsbaserte aksjer	3	8 920 854	2 949 251
<b>Sum investeringer</b>		<b>8 920 854</b>	<b>2 949 251</b>
<b>Bankinnskudd, kontanter og lignende</b>			
Bankinnskudd, kontanter og lignende		49 973	23 737
<b>Sum bankinnskudd, kontanter og lignende</b>		<b>49 973</b>	<b>23 737</b>



## Balanse

Beløp i: NOK	Note	2022	2021
Sum omløpsmidler		8 970 827	3 343 161
<b>SUM EIENDELER</b>		<b>8 992 617</b>	<b>3 343 161</b>
<b>BALANSE - EGENKAPITAL OG GJELD</b>			
<b>Egenkapital</b>			
<b>Innskutt egenkapital</b>			
Selskapskapital		30 000	30 000
<b>Sum innskutt egenkapital</b>		<b>30 000</b>	<b>30 000</b>
<b>Opptjent egenkapital</b>			
Annen egenkapital		0	645 821
Udekket tap		48 341	0
<b>Sum opptjent egenkapital</b>		<b>-48 341</b>	<b>645 821</b>
<b>Sum egenkapital</b>		<b>-18 341</b>	<b>675 821</b>
<b>Gjeld</b>			
<b>Langsiktig gjeld</b>			
Pensjonsforpliktelser	4	0	0
<b>Sum avsetninger for forpliktelser</b>		<b>0</b>	<b>0</b>
<b>Annen langsiktig gjeld</b>			
Konvertible lån	4	0	0
Obligasjonslån	4	0	0
Gjeld til kredittinstitusjoner	4	0	0
Langsiktig konserngjeld	4	0	0
Ansvarlig lånekapital	4	0	0
Øvrig langsiktig gjeld	4	6 300 000	0
<b>Sum annen langsiktig gjeld</b>		<b>6 300 000</b>	<b>0</b>
<b>Sum langsiktig gjeld</b>		<b>6 300 000</b>	<b>0</b>
<b>Kortsiktig gjeld</b>			
Leverandørgjeld		1 594	0
Annen kortsiktig gjeld		2 709 365	2 667 340
<b>Sum kortsiktig gjeld</b>		<b>2 710 959</b>	<b>2 667 340</b>



## Balanse

<b>Beløp i: NOK</b>	<b>Note</b>	<b>2022</b>	<b>2021</b>
Sum gjeld		9 010 959	2 667 340
<b>SUM EGENKAPITAL OG GJELD</b>		<b>8 992 618</b>	<b>3 343 161</b>



## Brønnøysundregistrene

### ÅRSREGNSKAP FOR REGNSKAPSÅRET 2022 - GENERELL INFORMASJON

Journalnummer: 2023 625374

#### Enheten

Organisasjonsnummer: 923 775 676  
Organisasjonsform: Aksjeselskap  
Foretaksnavn: HAFa INVEST AS  
Forretningsadresse: Festningsveien 16B  
1368 STABEKK

#### Regnskapsår

Årsregnskapets periode: 01.01.2022 - 31.12.2022

#### Konsern

Morselskap i konsern: Nei

#### Regnskapsregler

Regler for små foretak benyttet: Ja  
Benyttet ved utarbeidelsen av  
årsregnskapet til selskapet: Regnskapslovens alminnelige regler

#### Årsregnskapet fastsatt av kompetent organ

Bekreftet av representant for selskapet: Hans Marius Høviskeland Falkanger  
Dato for fastsettelse av årsregnskapet: 30.06.2023

#### Revisjon

Selskapet har besluttet at årsregnskapet  
ikke skal revideres: Ja  
Årsregnskapet er utarbeidet av ekstern  
autorisert regnskapsfører: Ja  
Ekstern autorisert regnskapsfører har i  
løpet av regnskapsåret bistått ved den  
løpende regnskapsføringen eller utført  
andre tjenester for selskapet enn å  
utarbeide årsregnskapet: Ja

#### Grunnlag for avgivelse

År 2022: Årsregnskap er elektronisk innlevert.  
År 2021: Tall er hentet fra elektronisk innlevert årsregnskap fra 2022.

*Det er ikke krav til at årsregnskapet m.v. som sendes til Regnskapsregisteret er undertegnet. Kontrollen på at dette er utført ligger hos revisor/enhetens øverste organ. Sikkerheten ivaretas ved at innsender har rolle/rettighet for innsending av årsregnskapet via Altinn, og ved at det bekreftes at årsregnskapet er fastsatt av kompetent organ.*

Brønnøysundregistrene, 18.07.2023

---

Brønnøysundregistrene  
Postadresse: Postboks 900, 8910 Brønnøysund  
Telefon: 75 00 75 00  
E-post: firmapost@brreg.no Internett: www.brreg.no  
Organisasjonsnummer: 974 760 673



Organisasjonsnr: 923 775 676  
HAFAS INVEST AS

## RESULTATREGNSKAP

Beløp i: NOK	Note	2022	2021
<b>RESULTATREGNSKAP</b>			
<b>Kostnader</b>			
Avskrivning på varige driftsmidler og immaterielle eiendeler	1	6 226	0
Nedskrivning av varige driftsmidler og immaterielle eiendeler	1	0	0
Annen driftskostnad		36 761	35 143
<b>Sum kostnader</b>		<b>42 987</b>	<b>35 143</b>
<b>Driftsresultat</b>		<b>-42 986</b>	<b>-35 143</b>
<b>Finansinntekter og finanskostnader</b>			
Annen renteinntekt		113	16
Annen finansinntekt		17 059	70 047
Verdiøkning av finansielle instrumenter vurdert til virkelig verdi		181 324	94 768
<b>Sum finansinntekter</b>		<b>198 496</b>	<b>164 831</b>
Verdireduksjon av finansielle instrumenter vurdert til virkelig verdi		849 672	0
<b>Sum finanskostnader</b>		<b>849 672</b>	<b>0</b>
<b>Netto finans</b>		<b>-651 176</b>	<b>164 831</b>
<b>Ordinært resultat før skattekostnad</b>		<b>-694 162</b>	<b>129 688</b>
Skattekostnad		0	-54
<b>Ordinært resultat etter skattekostnad</b>		<b>-694 163</b>	<b>129 742</b>
<b>Årsresultat</b>		<b>-694 162</b>	<b>129 742</b>
<b>Overføringer og disponeringer</b>			
Udekket tap		-48 341	0
Annen egenkapital		-645 821	129 742
<b>Sum overføringer og disponeringer</b>		<b>-694 162</b>	<b>129 742</b>



Organisasjonsnr: 923 775 676  
HAFAS INVEST AS

## BALANSE

Beløp i: NOK	Note	2022	2021
<b>BALANSE - EIENDELER</b>			
<b>Anleggsmidler</b>			
<b>Immaterielle eiendeler</b>			
Utvikling	1	0	0
Konsesjoner, patenter, lisenser, varemerker ol.	1	0	0
Goodwill	1	0	0
<b>Sum immaterielle eiendeler</b>		<b>0</b>	<b>0</b>
<b>Varige driftsmidler</b>			
Tomter, bygninger og annen fast eiendom	1	0	0
Maskiner og anlegg	1	0	0
Skip, rigger, fly og lignende	1	0	0
Driftsløsøre, inventar, verktøy, kontormaskiner, ol.	1	21 790	0
<b>Sum varige driftsmidler</b>		<b>21 790</b>	<b>0</b>
<b>Finansielle anleggsmidler</b>			
Andre langsiktige fordringer	2	0	0
<b>Sum finansielle anleggsmidler</b>		<b>0</b>	<b>0</b>
<b>Sum anleggsmidler</b>		<b>21 790</b>	<b>0</b>
<b>Omløpsmidler</b>			
<b>Varer</b>			
<b>Fordringer</b>			
Andre kortsiktige fordringer	2	0	370 173
<b>Sum fordringer</b>		<b>0</b>	<b>370 173</b>
<b>Investeringer</b>			
Markedsbaserte aksjer	3	8 920 854	2 949 251
<b>Sum investeringer</b>		<b>8 920 854</b>	<b>2 949 251</b>
<b>Bankinnskudd, kontanter og lignende</b>			
Bankinnskudd, kontanter og lignende		49 973	23 737
<b>Sum bankinnskudd, kontanter og lignende</b>		<b>49 973</b>	<b>23 737</b>
<b>Sum omløpsmidler</b>		<b>8 970 827</b>	<b>3 343 161</b>



<b>SUM EIENDELER</b>		<b>8 992 617</b>	<b>3 343 161</b>
<b>BALANSE - EGENKAPITAL OG GJELD</b>			
<b>Egenkapital</b>			
<b>Innskutt egenkapital</b>			
Selskapskapital		30 000	30 000
<b>Sum innskutt egenkapital</b>		<b>30 000</b>	<b>30 000</b>
<b>Opptjent egenkapital</b>			
Annen egenkapital		0	645 821
Udekket tap		48 341	0
<b>Sum opptjent egenkapital</b>		<b>-48 341</b>	<b>645 821</b>
<b>Sum egenkapital</b>		<b>-18 341</b>	<b>675 821</b>
<b>Gjeld</b>			
<b>Langsiktig gjeld</b>			
Pensjonsforpliktelser	4	0	0
<b>Sum avsetninger for forpliktelser</b>		<b>0</b>	<b>0</b>
<b>Annen langsiktig gjeld</b>			
Konvertible lån	4	0	0
Obligasjonslån	4	0	0
Gjeld til kredittinstitusjoner	4	0	0
Langsiktig konserngjeld	4	0	0
Ansvarlig lånekapital	4	0	0
Øvrig langsiktig gjeld	4	6 300 000	0
<b>Sum annen langsiktig gjeld</b>		<b>6 300 000</b>	<b>0</b>
<b>Sum langsiktig gjeld</b>		<b>6 300 000</b>	<b>0</b>
<b>Kortsiktig gjeld</b>			
Leverandørgjeld		1 594	0
Annen kortsiktig gjeld		2 709 365	2 667 340
<b>Sum kortsiktig gjeld</b>		<b>2 710 959</b>	<b>2 667 340</b>
<b>Sum gjeld</b>		<b>9 010 959</b>	<b>2 667 340</b>
<b>SUM EGENKAPITAL OG GJELD</b>		<b>8 992 618</b>	<b>3 343 161</b>



Organisasjonsnr: 923 775 676  
HAFA INVEST AS

NOTEOPPLYSNINGER - SELSKAP - alle poster oppgitt i hele tall

## Note

### Regnskapsprinsipper

Årsregnskapet er satt opp i samsvar med regnskapsloven og god regnskapsskikk for små foretak. Salgsinntekter Inntektsføring ved salg av varer skjer på leveringstidspunktet. Tjenester inntektsføres etter hvert som de leveres. Klassifisering og vurdering av balanseposter Anleggsmidler er eiendeler bestemt til varig eie eller bruk. Eiendeler som er knyttet til varekretsløpet er klassifisert som omløpsmidler. Fordringer klassifiseres som omløpsmidler hvis de forfaller til betaling innen ett år etter transaksjonsdagen. Tilsvarende klassifiseres gjeld som kortsiktig hvis gjelden forfaller til betaling innen ett år. Langsiktig gjeld er gjeld som forfaller senere enn ett år etter transaksjonsdagen. Første års avdrag på langsiktige fordringer og langsiktig gjeld klassifiseres likevel ikke som omløpsmiddel og kortsiktig gjeld. Omløpsmidler vurderes til laveste av anskaffelseskost og virkelig verdi. Kortsiktig gjeld balanseføres til nominelt beløp på etableringstidspunktet. Anleggsmidler vurderes til anskaffelseskost. Varige anleggsmidler avskrives etter en fornuftig avskrivningsplan. Anleggsmidlene nedskrives til virkelig verdi ved verdifall som ikke forventes å være forbigående. Langsiktig gjeld med unntak av andre avsetninger balanseføres til nominelt beløp på etableringstidspunktet. Fordringer Kundefordringer og andre fordringer er oppført i balansen til pålydende etter fradrag for avsetning til forventet tap. Avsetning til tap gjøres på grunnlag av individuelle vurderinger av de enkelte fordringene. I tillegg gjøres det for øvrige kundefordringer en uspesifisert avsetning for å dekke antatt tap. Varebeholdninger Lager av innkjøpte varer er verdsatt til laveste av anskaffelseskost etter FIFO-prinsippet og virkelig verdi. Egentilvirkede ferdigvarer og varer under tilvirkning er vurdert til variabel tilvirkningskost. For råvarer er gjenanskaffelseskost vurdert som tilnærming til virkelig verdi. Det foretas nedskrivning for påregnelig ukurans. Varige driftsmidler Varige driftsmidler balanseføres og avskrives over driftsmidlenes levetid dersom de har antatt levetid over 3 år og har en kostpris som overstiger kr 15 000. Direkte vedlikehold av driftsmidler kostnadsføres løpende under driftskostnader, mens påkostninger eller forbedringer tillegges driftsmidlets kostpris og avskrives i takt med driftsmidlet. Skatt Skattekostnaden i resultatregnskapet omfatter både periodens betalbare skatt og endring i utsatt skatt. Utsatt skatt er beregnet med 22% på grunnlag av de midlertidige forskjeller som eksisterer mellom regnskapsmessige og skattemessige verdier, samt skattemessig underskudd til fremføring ved utgangen av regnskapsåret. Skatteøkende og skattereduserende midlertidige forskjeller som reverserer eller kan reversere i samme periode er fastsatt og skattevirkningen er beregnet på nettogrunnlaget.

## Note

Antall årsverk i regnskapsåret  
0.00

Sum

Beløp



## Note

1

### Varige driftsmidler og immaterielle eiendeler

<u>Tilgang i året</u>	<u>Varige driftsmidler</u>	<u>Immaterielle eiend.</u>
28015.00	28015.00	0.00
<u>Anskaffelseskost 31.12.</u>	<u>Varige driftsmidler</u>	<u>Immaterielle eiend.</u>
28015.00	28015.00	0.00
<u>Samlede av-/nedskrivn.</u>	<u>Varige driftsmidler</u>	<u>Immaterielle eiend.</u>
6226.00	6226.00	0.00
<u>Balanseført verdi 31.12.</u>	<u>Varige driftsmidler</u>	<u>Immaterielle eiend.</u>
21789.00	21789.00	0.00
<u>Årets av-/nedskrivn.</u>	<u>Varige driftsmidler</u>	<u>Immaterielle eiend.</u>
6226.00	6226.00	0.00

Anskaffelseskost - balanseførte lånekostnader, egentilvirkede anleggsmidler

Goodwill spesifisert for hvert enkelt virksomhetskjøp

Avskrivningsplan for goodwill som er lenger enn fem år - begrunnelse

Mer om varige driftsmidler/immaterielle eiendeler

Konsernregnskap

Morselskapet sitt navn

Forretningskontor for morselskapet

Begrunnelse for at datterselskap er utelatt fra konsolideringen

Konsern, tilknyttet selskap m.v. - fordringer og gjeld

Fordringer

<u>Samlet beløp - tilknyttet selskap</u>	<u>Årets</u>	<u>Fjorårets</u>
<u>Samlet beløp - foretak i samme konsern</u>	<u>Årets</u>	<u>Fjorårets</u>
<u>Samlet beløp - foretak i samme konsern</u>	<u>Årets</u>	<u>Fjorårets</u>
<u>Samlet beløp - felles kontrollert virksomhet</u>	<u>Årets</u>	<u>Fjorårets</u>



<u>Pantstillelse</u>	<u>Beløp</u>		
<u>Beholdning av egne aksjer</u>	<u>Antall</u>	<u>Pålydende</u>	<u>Andel av aksjek.</u>

**Note**  
4

**Gjeld**

Gjeld som forfaller til betaling mer enn fem år etter regnskapsårets slutt

Gjeld sikret ved pant eller lignende sikkerhet i eiendeler

Balanseført verdi av de pantsatte eiendeler

Summen av garantiforpliktelser som ikke er regnskapsført

Garantiforpliktelser som er sikret ved pant

**Mer om gjeld**

Lån Kvantia AS - trekkfasilitet 15 mil har sikkerhet i selskapets  
Aksjebeholdning.

**Note**  
2

**Lån og sikkerhetsstillelse til medlemmer**

Er det gitt lån eller sikkerhetsstillelse til ledende personer: Nei

Opplysninger om:

Medlemmer av:

Mer om lån og sikkerhetsstillelse



Hafa Invest AS  
923 775 676

### Resultatregnskap

	Note	2022	2021
<b>Driftskostnader</b>			
Avskrivning på varige driftsmidler og immaterielle eiendeler	1	-6 226	0
Annen driftskostnad		-36 761	-35 143
<b>Sum driftskostnader</b>		<b>-42 986</b>	<b>-35 143</b>
<b>Driftsresultat</b>		<b>-42 986</b>	<b>-35 143</b>
<b>Finansinntekter</b>			
Annen renteinntekt		113	16
Annen finansinntekt		17 059	70 047
Verdiøkning av finansielle instrumenter vurdert til virkelig verdi		181 324	94 768
<b>Sum finansinntekter</b>		<b>198 496</b>	<b>164 831</b>
<b>Finanskostnader</b>			
Verdireduksjon av finansielle instrumenter vurdert til virkelig verdi		-849 672	0
<b>Sum finanskostnader</b>		<b>-849 672</b>	<b>0</b>
<b>Netto finans</b>		<b>-651 176</b>	<b>164 831</b>
<b>Resultat før skattekostnad</b>		<b>-694 162</b>	<b>129 688</b>
Skattekostnad		0	54
<b>Årsresultat</b>		<b>-694 162</b>	<b>129 742</b>
<b>Overføringer</b>			
Annen egenkapital		-645 821	129 742
Udekket tap		-48 341	0
<b>Sum overføringer</b>		<b>-694 162</b>	<b>129 742</b>



Hafa Invest AS  
923 775 676

### Balanse pr. 31.12

	Note	2022	2021
<b>EIENDELER</b>			
<b>Anleggsmidler</b>			
<b>Varige driftsmidler</b>			
Driftsløsøre, inventar, verktøy, kontormaskiner, ol.	1	21 790	0
<b>Sum varige driftsmidler</b>		<b>21 790</b>	<b>0</b>
<b>Sum anleggsmidler</b>		<b>21 790</b>	<b>0</b>
<b>Omløpsmidler</b>			
<b>Fordringer</b>			
Andre kortsiktige fordringer	2	0	370 173
<b>Sum fordringer</b>		<b>0</b>	<b>370 173</b>
<b>Investeringer</b>			
Markedsbaserte aksjer	3	8 920 854	2 949 251
<b>Sum investeringer</b>		<b>8 920 854</b>	<b>2 949 251</b>
<b>Bankinnskudd, kontanter og lignende</b>			
Bankinnskudd, kontanter og lignende		49 973	23 737
<b>Sum bankinnskudd, kontanter og lignende</b>		<b>49 973</b>	<b>23 737</b>
<b>Sum omløpsmidler</b>		<b>8 970 827</b>	<b>3 343 161</b>
<b>SUM EIENDELER</b>		<b>8 992 617</b>	<b>3 343 161</b>



HAFA INVEST AS  
923 775 676

### Balanse pr. 31.12

	Note	2022	2021
<b>EGENKAPITAL OG GJELD</b>			
<b>Egenkapital</b>			
<b>Innskutt egenkapital</b>			
Selskapskapital		30 000	30 000
<b>Sum innskutt egenkapital</b>		<b>30 000</b>	<b>30 000</b>
<b>Opptjent egenkapital</b>			
Annen egenkapital		0	645 821
Udekket tap		-48 341	0
<b>Sum opptjent egenkapital</b>		<b>-48 341</b>	<b>645 821</b>
<b>Sum egenkapital</b>		<b>-18 341</b>	<b>675 821</b>
<b>Gjeld</b>			
<b>Annen langsiktig gjeld</b>			
Øvrig langsiktig gjeld	4	6 300 000	0
<b>Sum annen langsiktig gjeld</b>		<b>6 300 000</b>	<b>0</b>
<b>Kortsiktig gjeld</b>			
Leverandørgjeld		1 594	0
Annen kortsiktig gjeld		2 709 365	2 667 340
<b>Sum kortsiktig gjeld</b>		<b>2 710 958</b>	<b>2 667 340</b>
<b>Sum gjeld</b>		<b>9 010 958</b>	<b>2 667 340</b>
<b>SUM EGENKAPITAL OG GJELD</b>		<b>8 992 617</b>	<b>3 343 161</b>

Stabekk, 21.06.2023

Hans Marius Høviskeland  
Falkanger  
styrets leder / daglig leder



HAFA INVEST AS  
923 775 676

## Noter

### Regnskapsprinsipper

Årsregnskapet er satt opp i samsvar med regnskapsloven og god regnskapsskikk for små foretak.

#### Salgsinntekter

Inntektsføring ved salg av varer skjer på leveringstidspunktet. Tjenester inntektsføres etter hvert som de leveres.

#### Klassifisering og vurdering av balanseposter

Anleggsmidler er eiendeler bestemt til varig eie eller bruk. Eiendeler som er knyttet til varekretsløpet er klassifisert som omløpsmidler. Fordringer klassifiseres som omløpsmidler hvis de forfaller til betaling innen ett år etter transaksjonsdagen. Tilsvarende klassifiseres gjeld som kortsiktig hvis gjelden forfaller til betaling innen ett år. Langsiktig gjeld er gjeld som forfaller senere enn ett år etter transaksjonsdagen. Første års avdrag på langsiktige fordringer og langsiktig gjeld klassifiseres likevel ikke som omløpsmiddel og kortsiktig gjeld.

Omløpsmidler vurderes til laveste av anskaffelseskost og virkelig verdi. Kortsiktig gjeld balanseføres til nominelt beløp på etableringstidspunktet.

Anleggsmidler vurderes til anskaffelseskost. Varige anleggsmidler avskrives etter en fornuftig avskrivningsplan. Anleggsmidlene nedskrives til virkelig verdi ved verdifall som ikke forventes å være forbigående. Langsiktig gjeld med unntak av andre avsetninger balanseføres til nominelt beløp på etableringstidspunktet.

#### Fordringer

Kundefordringer og andre fordringer er oppført i balansen til pålydende etter fradrag for avsetning til forventet tap. Avsetning til tap gjøres på grunnlag av individuelle vurderinger av de enkelte fordringene. I tillegg gjøres det for øvrige kundefordringer en uspesifisert avsetning for å dekke antatt tap.

#### Varebeholdninger

Lager av innkjøpte varer er verdsatt til laveste av anskaffelseskost etter FIFO- prinsippet og virkelig verdi. Egentilvirkede ferdigvarer og varer under tilvirkning er vurdert til variabel tilvirkningskost. For råvarer er gjenanskaffelseskost vurdert som tilnærming til virkelig verdi. Det foretas nedskrivning for påregnelig ukurans.

#### Varige driftsmidler

Varige driftsmidler balanseføres og avskrives over driftsmidlenes levetid dersom de har antatt levetid over 3 år og har en kostpris som overstiger kr 15 000. Direkte vedlikehold av driftsmidler kostnadsføres løpende under driftskostnader, mens påkostninger eller forbedringer tillegges driftsmidlets kostpris og avskrives i takt med driftsmidlet.

#### Skatt

Skattekostnaden i resultatregnskapet omfatter både periodens betalbare skatt og endring i utsatt skatt. Utsatt skatt er beregnet med 22% på grunnlag av de midlertidige forskjeller som eksisterer mellom regnskapsmessige og skattemessige verdier, samt skattemessig underskudd til fremføring ved utgangen av regnskapsåret. Skatteøkende og skattereduserende midlertidige forskjeller som reverserer eller kan reversere i samme periode er fastsatt og skattevirkningen er beregnet på nettogrunnlaget.

### Antall årsverk

Selskapet har ikke hatt ansatte i løpet av regnskapsåret.



HAFA INVEST AS  
923 775 676

## Note 1 - Varige driftsmidler og immaterielle eiendeler

	Varige driftsmidler
Anskaffelseskost 01.01.	0
Tilgang i året	28 015
Avgang i året	0
<b>Anskaffelseskost 31.12.</b>	<b>28 015</b>
Samlede avskrivninger, nedskrivninger og reverseringer av nedskrivninger	-6 226
<b>Balanseført verdi per 31.12.</b>	<b>21 789</b>
Avskrivninger, nedskrivninger og reverseringer av nedskrivninger i regnskapsåret	6 226

## Note 2 - Lån og sikkerhetsstillelse til ledende personer, aksjeeiere med videre

Det er ikke gitt lån eller sikkerhetsstillelse til medlemmer av styrende organer.

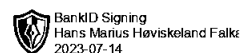
## Note 3 - Regnskapsmessig verdi på børsnoterte aksjer

De markedsbaserte aksjer er verdsatt etter laveste verdis prinsipp.

## Note 4 - Gjeld og garantiforpliktelser

### Mer om gjeld

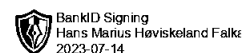
Lån Kvantia AS - trekkfasiilitet 15 mil har sikkerhet i selskapets Aksjebeholdning.



Årsregnskap for  
**HAFA INVEST AS**  
923 775 676  
Regnskapsår  
01.01.2022 - 31.12.2022



HAFAS INVEST AS  
923 775 676

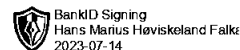


## Resultatregnskap

	Note	2022	2021
<b>Driftskostnader</b>			
Avskrivning på varige driftsmidler og immaterielle eiendeler	1	-6 226	0
Annen driftskostnad		-36 761	-35 143
<b>Sum driftskostnader</b>		<b>-42 986</b>	<b>-35 143</b>
<b>Driftsresultat</b>		<b>-42 986</b>	<b>-35 143</b>
<b>Finansinntekter</b>			
Annen renteinntekt		113	16
Annen finansinntekt		17 059	70 047
Verdiøkning av finansielle instrumenter vurdert til virkelig verdi		181 324	94 768
<b>Sum finansinntekter</b>		<b>198 496</b>	<b>164 831</b>
<b>Finanskostnader</b>			
Verdireduksjon av finansielle instrumenter vurdert til virkelig verdi		-849 672	0
<b>Sum finanskostnader</b>		<b>-849 672</b>	<b>0</b>
<b>Netto finans</b>		<b>-651 176</b>	<b>164 831</b>
<b>Resultat før skattekostnad</b>		<b>-694 162</b>	<b>129 688</b>
Skattekostnad		0	54
<b>Årsresultat</b>		<b>-694 162</b>	<b>129 742</b>
<b>Overføringer</b>			
Annen egenkapital		-645 821	129 742
Udekket tap		-48 341	0
<b>Sum overføringer</b>		<b>-694 162</b>	<b>129 742</b>



Hafa Invest AS  
923 775 676

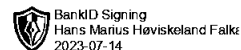


## Balanse pr. 31.12

	Note	2022	2021
<b>EIENDELER</b>			
<b>Anleggsmidler</b>			
<b>Varige driftsmidler</b>			
Driftsløsøre, inventar, verktøy, kontormaskiner, ol.	1	21 790	0
<b>Sum varige driftsmidler</b>		<b>21 790</b>	<b>0</b>
<b>Sum anleggsmidler</b>		<b>21 790</b>	<b>0</b>
<b>Omløpsmidler</b>			
<b>Fordringer</b>			
Andre kortsiktige fordringer	2	0	370 173
<b>Sum fordringer</b>		<b>0</b>	<b>370 173</b>
<b>Investeringer</b>			
Markedsbaserte aksjer	3	8 920 854	2 949 251
<b>Sum investeringer</b>		<b>8 920 854</b>	<b>2 949 251</b>
<b>Bankinnskudd, kontanter og lignende</b>			
Bankinnskudd, kontanter og lignende		49 973	23 737
<b>Sum bankinnskudd, kontanter og lignende</b>		<b>49 973</b>	<b>23 737</b>
<b>Sum omløpsmidler</b>		<b>8 970 827</b>	<b>3 343 161</b>
<b>SUM EIENDELER</b>		<b>8 992 617</b>	<b>3 343 161</b>



Hafa Invest AS  
923 775 676



## Balanse pr. 31.12

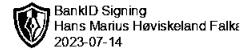
	Note	2022	2021
<b>EGENKAPITAL OG GJELD</b>			
<b>Egenkapital</b>			
<b>Innskutt egenkapital</b>			
Selskapskapital		30 000	30 000
<b>Sum innskutt egenkapital</b>		<b>30 000</b>	<b>30 000</b>
<b>Opptjent egenkapital</b>			
Annen egenkapital		0	645 821
Udekket tap		-48 341	0
<b>Sum opptjent egenkapital</b>		<b>-48 341</b>	<b>645 821</b>
<b>Sum egenkapital</b>		<b>-18 341</b>	<b>675 821</b>
<b>Gjeld</b>			
<b>Annen langsiktig gjeld</b>			
Øvrig langsiktig gjeld	4	6 300 000	0
<b>Sum annen langsiktig gjeld</b>		<b>6 300 000</b>	<b>0</b>
<b>Kortsiktig gjeld</b>			
Leverandørgjeld		1 594	0
Annen kortsiktig gjeld		2 709 365	2 667 340
<b>Sum kortsiktig gjeld</b>		<b>2 710 958</b>	<b>2 667 340</b>
<b>Sum gjeld</b>		<b>9 010 958</b>	<b>2 667 340</b>
<b>SUM EGENKAPITAL OG GJELD</b>		<b>8 992 617</b>	<b>3 343 161</b>

Stabekk, 21.06.2023

Hans Marius Høviskeland  
Falkanger  
styrets leder / daglig leder



HAFA INVEST AS  
923 775 676



## Noter

### Regnskapsprinsipper

Årsregnskapet er satt opp i samsvar med regnskapsloven og god regnskapsskikk for små foretak.

#### Salgsinntekter

Inntektsføring ved salg av varer skjer på leveringstidspunktet. Tjenester inntektsføres etter hvert som de leveres.

#### Klassifisering og vurdering av balanseposter

Anleggsmidler er eiendeler bestemt til varig eie eller bruk. Eiendeler som er knyttet til varekretsløpet er klassifisert som omløpsmidler. Fordringer klassifiseres som omløpsmidler hvis de forfaller til betaling innen ett år etter transaksjonsdagen. Tilsvarende klassifiseres gjeld som kortsiktig hvis gjelden forfaller til betaling innen ett år. Langsiktig gjeld er gjeld som forfaller senere enn ett år etter transaksjonsdagen. Første års avdrag på langsiktige fordringer og langsiktig gjeld klassifiseres likevel ikke som omløpsmiddel og kortsiktig gjeld.

Omløpsmidler vurderes til laveste av anskaffelseskost og virkelig verdi. Kortsiktig gjeld balanseføres til nominelt beløp på etableringstidspunktet.

Anleggsmidler vurderes til anskaffelseskost. Varige anleggsmidler avskrives etter en fornuftig avskrivningsplan. Anleggsmidlene nedskrives til virkelig verdi ved verdifall som ikke forventes å være forbigående. Langsiktig gjeld med unntak av andre avsetninger balanseføres til nominelt beløp på etableringstidspunktet.

#### Fordringer

Kundefordringer og andre fordringer er oppført i balansen til pålydende etter fradrag for avsetning til forventet tap. Avsetning til tap gjøres på grunnlag av individuelle vurderinger av de enkelte fordringene. I tillegg gjøres det for øvrige kundefordringer en uspesifisert avsetning for å dekke antatt tap.

#### Varebeholdninger

Lager av innkjøpte varer er verdsatt til laveste av anskaffelseskost etter FIFO- prinsippet og virkelig verdi. Egentilvirkede ferdigvarer og varer under tilvirkning er vurdert til variabel tilvirkningskost. For råvarer er gjenanskaffelseskost vurdert som tilnærming til virkelig verdi. Det foretas nedskrivning for påregnelig ukurans.

#### Varige driftsmidler

Varige driftsmidler balanseføres og avskrives over driftsmidlenes levetid dersom de har antatt levetid over 3 år og har en kostpris som overstiger kr 15 000. Direkte vedlikehold av driftsmidler kostnadsføres løpende under driftskostnader, mens påkostninger eller forbedringer tillegges driftsmidlets kostpris og avskrives i takt med driftsmidlet.

#### Skatt

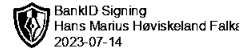
Skattekostnaden i resultatregnskapet omfatter både periodens betalbare skatt og endring i utsatt skatt. Utsatt skatt er beregnet med 22% på grunnlag av de midlertidige forskjeller som eksisterer mellom regnskapsmessige og skattemessige verdier, samt skattemessig underskudd til fremføring ved utgangen av regnskapsåret. Skatteøkende og skattereduserende midlertidige forskjeller som reverserer eller kan reversere i samme periode er fastsatt og skattevirkningen er beregnet på nettogrunnlaget.

### Antall årsverk

Selskapet har ikke hatt ansatte i løpet av regnskapsåret.



Hafa Invest AS  
923 775 676



## Note 1 - Varige driftsmidler og immaterielle eiendeler

	Varige driftsmidler
Anskaffelseskost 01.01.	0
Tilgang i året	28 015
Avgang i året	0
<b>Anskaffelseskost 31.12.</b>	<b>28 015</b>
Samlede avskrivninger, nedskrivninger og reverseringer av nedskrivninger	-6 226
<b>Balanseført verdi per 31.12.</b>	<b>21 789</b>
Avskrivninger, nedskrivninger og reverseringer av nedskrivninger i regnskapsåret	6 226

## Note 2 - Lån og sikkerhetsstillelse til ledende personer, aksjeeiere med videre

Det er ikke gitt lån eller sikkerhetsstillelse til medlemmer av styrende organer.

## Note 3 - Regnskapsmessig verdi på børsnoterte aksjer

De markedsbaserte aksjer er verdsatt etter laveste verdis prinsipp.

## Note 4 - Gjeld og garantiforpliktelser

### Mer om gjeld

Lån Kvantia AS - trekkfasiilitet 15 mil har sikkerhet i selskapets Aksjebeholdning.