



## ÅRSREGNSKAPET FOR REGNSKAPSÅRET 2019 - GENERELL INFORMASJON

### Enheten

Organisasjonsnummer: 998 132 150  
Organisasjonsform: Aksjeselskap  
Foretaksnavn: PNJ AS  
Forretningsadresse: Ullernkammen 22  
0380 OSLO

### Regnskapsår

Årsregnskapets periode: 01.01.2019 - 31.12.2019

### Konsern

Morselskap i konsern: Nei

### Regnskapsregler

Regler for små foretak benyttet: Ja  
Benyttet ved utarbeidelsen av årsregnskapet til selskapet: Regnskapslovens alminnelige regler

### Årsregnskapet fastsatt av kompetent organ

Bekreftet av representant for selskapet: Harald Ødegaard  
Dato for fastsettelse av årsregnskapet: 15.05.2020

### Grunnlag for avgivelse

År 2019: Årsregnskapet er elektronisk innlevert  
År 2018: Tall er hentet fra elektronisk innlevert årsregnskap fra 2019

*Det er ikke krav til at årsregnskapet m.v. som sendes til Regnskapsregisteret er undertegnet. Kontrollen på at dette er utført ligger hos revisor/enhetens øverste organ. Sikkerheten ivaretas ved at innsender har rolle/rettighet for innsending av årsregnskapet via Altinn, og ved at det bekreftes at årsregnskapet er fastsatt av kompetent organ.*

Brønnøysundregistrene, 01.06.2021



### Resultatregnskap

Beløp i: NOK	Note	2019	2018
<b>RESULTATREGNSKAP</b>			
<b>Kostnader</b>			
Lønnskostnad	4		
Annen driftskostnad	4	45 490	37 577
<b>Sum kostnader</b>		<b>45 490</b>	<b>37 577</b>
<b>Driftsresultat</b>		<b>-45 490</b>	<b>-37 577</b>
<b>Finansinntekter og finanskostnader</b>			
Annen renteinntekt	3	3 471	998
Annen finansinntekt	6	1 900	70 886
Verdiøkning markedsbaserte omløpsmidler	3	766 038	
<b>Sum finansinntekter</b>		<b>771 409</b>	<b>71 883</b>
Verdireduksjon markedsbaserte omløpsmidler	3		317 316
Annen rentekostnad		42 557	173
Annen finanskostnad	6		5 644
<b>Sum finanskostnader</b>		<b>42 557</b>	<b>323 133</b>
<b>Netto finans</b>		<b>728 852</b>	<b>-251 250</b>
<b>Ordinært resultat før skattekostnad</b>		<b>683 362</b>	<b>-288 827</b>
Skattekostnad på ordinært resultat	5		
<b>Ordinært resultat etter skattekostnad</b>		<b>683 362</b>	<b>-288 827</b>
<b>Årsresultat</b>		<b>683 362</b>	<b>-288 827</b>
<b>Årsresultat etter minoritetsinteresser</b>		<b>683 362</b>	<b>-288 827</b>
<b>Totalresultat</b>		<b>683 362</b>	<b>-288 827</b>
<b>Overføringer og disponeringer</b>			
Udekket tap	2		
Avsatt til annen egenkapital	2	683 362	-288 827
Overført fra annen egenkapital	2		
<b>Sum overføringer og disponeringer</b>		<b>683 362</b>	<b>-288 827</b>



## Resultatregnskap

<b>Beløp i: NOK</b>	<b>Note</b>	<b>2019</b>	<b>2018</b>
---------------------	-------------	-------------	-------------

---



## Balanse

Beløp i: NOK	Note	2019	2018
<b>BALANSE - EIENDELER</b>			
<b>Anleggsmidler</b>			
<b>Immaterielle eiendeler</b>			
Utsatt skattefordel	5		
Andre langsiktige fordringer	7		
<b>Sum anleggsmidler</b>		<b>0</b>	<b>0</b>
<b>Omløpsmidler</b>			
<b>Varer</b>			
Andre kortsiktige fordringer	7		
<b>Investeringer</b>			
Markedsbaserte aksjer	3	4 886 089	2 538 316
Markedsbaserte obligasjoner	3	1 998 366	1 458 213
<b>Sum investeringer</b>		<b>6 884 455</b>	<b>3 996 529</b>
<b>Bankinnskudd, kontanter og lignende</b>			
Bankinnskudd, kontanter o.l.		132 838	290 125
<b>Sum bankinnskudd, kontanter og lignende</b>		<b>132 838</b>	<b>290 125</b>
<b>Sum omløpsmidler</b>		<b>7 017 293</b>	<b>4 286 653</b>
<b>SUM EIENDELER</b>		<b>7 017 293</b>	<b>4 286 653</b>
<b>BALANSE - EGENKAPITAL OG GJELD</b>			
<b>Egenkapital</b>			
<b>Innskutt egenkapital</b>			
Aksjekapital	2	30 000	30 000
Overkurs	2		
Annen innskutt egenkapital	2	2 988 423	2 988 423
<b>Sum innskutt egenkapital</b>		<b>3 018 423</b>	<b>3 018 423</b>
<b>Opptjent egenkapital</b>			



## Balanse

<b>Beløp i: NOK</b>	<b>Note</b>	<b>2019</b>	<b>2018</b>
Annen egenkapital	2	1 931 542	1 248 181
Udekket tap	2		
<b>Sum opptjent egenkapital</b>		<b>1 931 542</b>	<b>1 248 181</b>
<b>Sum egenkapital</b>		<b>4 949 965</b>	<b>4 266 603</b>
<b>Gjeld</b>			
<b>Langsiktig gjeld</b>			
Utsatt skatt	5		
<b>Annen langsiktig gjeld</b>			
Gjeld til kredittinstitusjoner	7		
Øvrig langsiktig gjeld	7		
<b>Sum langsiktig gjeld</b>		<b>0</b>	<b>0</b>
<b>Kortsiktig gjeld</b>			
Betalbar skatt	5		19 998
Annen kortsiktig gjeld	4	2 067 328	52
<b>Sum kortsiktig gjeld</b>		<b>2 067 328</b>	<b>20 050</b>
<b>Sum gjeld</b>		<b>2 067 328</b>	<b>20 050</b>
<b>SUM EGENKAPITAL OG GJELD</b>		<b>7 017 293</b>	<b>4 286 653</b>



# Årsregnskap

**2019**

**Pnj AS**

Org.nr.:998 132 150

## Årsberetning 2019 for Pnj AS

### Virksomhetens art

PNJ AS er et selskap der virksomheten omfatter investering i aksjer og forvaltning av dette. Selskapet er lokalisert i Oslo kommune.

### Rettsvisende oversikt over utvikling og resultat

Styret legger til grunn at regnskapet viser et rettsvisende bilde av selskapets økonomiske stilling.

Styret kjenner ikke til noen forhold av viktighet for å bedømme selskapets stilling og resultat som ikke fremgår av regnskapet og balansen med noter. Det er heller ikke etter regnskapsårets utgang inntrådt forhold som etter styrets syn har betydning ved bedømmelse av regnskapet.

### Fortsatt drift

Årsregnskapet er utarbeidet under forutsetningen om fortsatt drift, og styret bekrefter at forutsetningen for fortsatt drift er til stede.

### Arbeidsmiljø

Selskapet har ingen ansatte.

### Ytre miljø

Selskapet forurensrer ikke det ytre miljøet.

### Forskning og Utvikling

Det foregår ingen forsknings- eller utviklingsaktiviteter i selskapet.

### Likestilling

Styret har ikke funnet det nødvendig å iverksette spesielle tiltak med hensyn til likestilling da det ikke er noen ansatte i selskapet.

Oslo, 15.05.2020

Paulo Jervell  
Styreleder

Erik Ødegaard  
Styremedlem

Harald Ødegaard  
Styremedlem

**Resultatregnskap**

Pnj AS

<b>Driftsinntekter og driftskostnader:</b>	<b>Note</b>	<b>2019</b>	<b>2018</b>
Annen driftskostnad	4	45 490	37 577
Sum driftskostnader		<u>45 490</u>	<u>37 577</u>
Driftsresultat		<u>-45 490</u>	<u>-37 577</u>
<b>Finansinntekter og finanskostnader</b>			
Annen renteinntekt	3	3 471	998
Annen finansinntekt	6	1 900	70 886
Verdiøkning markedsbaserte omløpsmidler	3	766 038	0
Verdireduksjon markedsbaserte omløpsmidler	3	0	317 316
Annen rentekostnad		42 557	173
Annen finanskostnad	6	0	5 644
Resultat av finansposter		<u>728 852</u>	<u>-251 250</u>
Ordinært resultat før skattekostnad		<u>683 362</u>	<u>-288 827</u>
Ordinært resultat		<u>683 362</u>	<u>-288 827</u>
Årsresultat		<u>683 362</u>	<u>-288 827</u>
<b>Overføringer</b>			
Avsatt til annen egenkapital	2	683 362	-288 827
Sum overføringer		<u>683 362</u>	<u>-288 827</u>



## Balanse

Pnj AS

Eiendeler	Note	2019	2018
<b>Anleggsmidler</b>			
<b>Omløpsmidler</b>			
Markedsbaserte aksjer	3	4 886 089	2 538 316
Markedsbaserte obligasjoner	3	<u>1 998 366</u>	<u>1 458 213</u>
Sum investeringer		<u>6 884 455</u>	<u>3 996 529</u>
Bankinnskudd, kontanter o.l.		132 838	290 125
Sum omløpsmidler		<u>7 017 293</u>	<u>4 286 653</u>
Sum eiendeler		<u>7 017 293</u>	<u>4 286 653</u>





## Balanse


Pnj AS

Egenkapital og gjeld	Note	2019	2018
<b>Innskutt egenkapital</b>			
Aksjekapital	2	30 000	30 000
Annen innskutt egenkapital	2	2 988 423	2 988 423
Sum innskutt egenkapital		<u>3 018 423</u>	<u>3 018 423</u>
<b>Opptjent egenkapital</b>			
Annen egenkapital	2	<u>1 931 542</u>	<u>1 248 181</u>
Sum opptjent egenkapital		<u>1 931 542</u>	<u>1 248 181</u>
Sum egenkapital		<u>4 949 965</u>	<u>4 266 603</u>
<b>Gjeld</b>			
<b>Kortsiktig gjeld</b>			
Betalbar skatt	5	0	19 998
Annen kortsiktig gjeld	4	<u>2 067 328</u>	<u>52</u>
Sum kortsiktig gjeld		<u>2 067 328</u>	<u>20 050</u>
Sum gjeld		<u>2 067 328</u>	<u>20 050</u>
Sum egenkapital og gjeld		<u>7 017 293</u>	<u>4 286 653</u>

Oslo, 15.05.2020  
Styret Pnj AS

  
Paulo Jervell  
styreleder

  
Harald Ødegaard  
styremedlem

  
Erik Ødegaard  
styremedlem



## Note 1 Regnskapsprinsipper

Årsregnskapet er satt opp i samsvar med regnskapsloven og god regnskapsskikk for små foretak.

### Klassifisering av balanseposter

Eiendeler bestemt til varig eie eller bruk er klassifisert som anleggsmidler. Eiendeler som er knyttet til varekretsløpet er klassifisert som omløpsmidler. Fordringer klassifiseres som omløpsmidler hvis de skal tilbakebetales i løpet av ett år. For gjeld er analoge kriterier lagt til grunn.

### Kortsiktig investeringer i børsnoterte aksjer, fond og obligasjoner

For investeringer i børsnoterte aksjer, fond og obligasjoner brukes markedsverdiprinsippet. Verdien i balansen tilsvarende markedsverdien av investeringene pr. 31.12. Mottatte utdelinger, og realiserte og urealiserte gevinster/tap, resultatføres som finansposter.

### Fordringer

Kundefordringer og andre fordringer er oppført i balansen til pålydende etter fradrag for avsetning til forventet tap. Avsetning for tap gjøres på grunnlag av individuelle vurderinger av de enkelte fordringene. I tillegg gjøres det for øvrige kundefordringer en uspesifisert avsetning for å dekke antatt tap.

### Skatt

Skattekostnaden i resultatregnskapet omfatter både periodens betalbare skatt og endring i utsatt skatt. Utsatt skatt er beregnet med 22 % på grunnlag av midlertidige forskjeller mellom regnskapsmessige og skattemessige verdier, samt eventuelt ligningsmessig underskudd til fremføring ved utgangen av regnskapsåret. Skatteøkende og skattereduserende midlertidige forskjeller som reverserer eller kan reversere i samme periode er utlignet.

Netto utsatt skattefordel balanseføres ikke, i samsvar med unntaksreglene for små foretak.

## Note 2 Aksjekapital, aksjonærinformasjon og egenkapital

Aksjekapitalen på kr 30 000,- består av 30 000 aksjer à kr 1,-

Jelge SGPS SA (Rua Alfareme Santarém 198, 4150-046 Porto, Portugal) eier samtlige aksjer. Paulo Jervell, styreleder, eier aksjene i morselskapet.

	Aksjekapital	Annen innskutt EK	Annen EK	Sum
Egenkapital 01.01.2019	30 000	2 988 423	1 248 181	4 266 603
Årets resultat	0	0	683 362	683 362
<b>Egenkapital 31.12.2019</b>	<b>30 000</b>	<b>2 988 423</b>	<b>1 931 542</b>	<b>4 949 965</b>

**Note 3 Investeringer i markedsbaserte omløpsmidler**

Selskapet har investeringer i aksjer, aksjefond og obligasjonsfond som behandles som markedsbaserte omløpsmidler og verdijusteres til markedskurs på balansedagen.

## Norske aksjer:

Navn	Antall	Kostpris	Markedsverdi 31.12.2019	Urealisert gevinst/tap
Wilh. Wilhelmsen Holding ASA B-aksjer	380	93 426	64505	-28 921
<b>Sum</b>	<b>380</b>	<b>93 426</b>	<b>64 505</b>	<b>-28 921</b>

## Aksjefond:

Navn	Antall	Kostpris	Markedsverdi 31.12.2019	Urealisert gevinst/tap
Noreda Discretionary Global Equity Fund C growth	15 955	1 778 990	2 134 973	355 983
Nordea Norge Pluss	1 82	2 149 424	2 417 078	267 654
Nordea Private Banking Norsk AKsje Portefølje	125	175 702	269 505	93 803
<b>Sum</b>	<b>16 262</b>	<b>4 104 116</b>	<b>4 821 556</b>	<b>717 440</b>

## Rentefond:

Navn	Antall	Kostpris	Markedsverdi 31.12.2019	Urealisert gevinst/tap
Nordea Emerging Market Bond HBC-NOK	182	209 495	219 441	9 946
Nordea European Corporate Bond Fund HBC	440	202 432	215 422	12 990
Nordea Global High Yield Bond Fund	1 409	196 338	204 356	8 018
Nordea Private FRN Fund B growth	322	362 314	379 315	17 001
Nordea Private Banking Kort Obl. Pluss fund	51	56 798	58 292	1 494
Nordea Private Banking Obligasjon	438	511 395	531 079	19 684
<b>Sum</b>	<b>2 842</b>	<b>1 538 772</b>	<b>1 607 905</b>	<b>69 133</b>

## Kombinasjonsfond:

Navn	Antall	Kostpris	Markedsverdi 31.12.2019	Urealisert gevinst/tap
Nordea allokeringfond	3 992	400 114	390 461	-9 653
<b>Sum</b>	<b>3 992</b>	<b>400 114</b>	<b>390 461</b>	<b>-9 653</b>

**Finansinntekter**

	2019	2018	Urealisert endring 2019
Anskaffelseskost	6 136 456	4 015 127	
Verdijustering aksjer og fond	747 999	-18 598	766 597
<b>Balanseført verdi 31.12</b>	<b>6 884 455</b>	<b>3 996 529</b>	

Urealisert endring	2019
Urealisert renteinntekt	0
Verdiøkning aksjer og fond	-766 038
<b>Resultateffekt 31.12</b>	<b>766 038</b>



## Note 4 Lønnskostnader, antall ansatte, godtgjørelser, lån til ansatte m.v.

Selskapet har ingen ansatte.

Selskapets beskjedne drift ivaretas av styrets representanter uten at det tas ut godtgjørelse for dette.

Det er ikke gitt lån/sikkerhetsstillelse til daglig leder, styrets leder eller andre nærstående parter.

Det er ikke kostnader til revisjon i regnskapet da selskapet benytter seg av unntaksregel og har fravalgt revisjon av årsregnskapet.

Selskapet har ikke opprettet pensjonsordning da de ikke er pliktig til dette.

## Note 5 Skatt

<b>Beregning av årets skattegrunnlag</b>	<b>2019</b>	<b>2018</b>
Resultat før skatt	683 362	-288 827
Permanente forskjeller	-767 881	279 975
Endring i midlertidige forskjeller	0	0
<b>Inntekt før anvendelse av fremførbart underskudd</b>	<b>-84 519</b>	<b>-8 852</b>
Anvendt skattemessig fremførbart underskudd	0	0
<b>Skattepliktig inntekt</b>	<b>-84 519</b>	<b>-8 852</b>
<b>Fordeling av skattekostnaden</b>	<b>2019</b>	<b>2018</b>
Betalbar skatt	0	0
Endring i utsatt skatt og utsatt skattefordel	0	0
<b>Skattekostnad</b>	<b>0</b>	<b>0</b>
<b>Beregning av utsatt skatt (utsatt skattefordel)</b>	<b>2019</b>	<b>2018</b>
Grunnlag for utsatt skatt (utsatt skattefordel)	0	0
Utsatt skatt i balansen (utsatt skattefordel) i balansen	0	0



## Note 6 Spesifikasjon av finansinntekter og finanskostnader

### Annen finansinntekt

	2019	2018
Utbytte	1 900	2 090
Gevinst ved realisasjon aksjer	0	37 921
Gevinst ved realisasjon obligasjoner	0	30 875
<b>Sum finansinntekter</b>	<b>1 900</b>	<b>70 886</b>

Selskapet har i 2019 inntektsført kr 1 900 i utbytte fra sine aksjeinvesteringer.

Navn	Utbytte
Wilh. Wilhelmsen Holding ASA B-aksjer	1 900
<b>Sum</b>	<b>1 900</b>

### Annen finanskostnad

	2019	2018
Tap ved realisasjon av aksjer	0	0
Tap ved realisasjon aksjefond	0	4 526
Tap ved realisasjon obligasjonsfond	0	1 118
<b>Sum finanskostnader</b>	<b>0</b>	<b>5 644</b>

## Note 7 Gjeld til aksjonær

	2019	2018
Lån fra personlig aksjonær 100% eier i Jelge SGPS SA	2 067 328	0

I 2019 er det gitt et lån pålydende NOK 2 025 000. Lånet er renteberegnet med 2,5 % p.a ihht låneavtale og utgjør NOK 42 328 for 2019.