



ÅRSREGNSKAPET FOR REGNSKAPSÅRET 2018 - GENERELL INFORMASJON

Enheten

Organisasjonsnummer: 899 517 512
Organisasjonsform: Aksjeselskap
Foretaksnavn: AMBIPLANTS AS
Forretningsadresse: Doneheia 167
4516 MANDAL

Regnskapsår

Årsregnskapets periode: 01.01.2018 - 31.12.2018

Konsern

Morselskap i konsern: Nei

Regnskapsregler

Regler for små foretak benyttet: Ja
Benyttet ved utarbeidelsen av årsregnskapet til selskapet: Regnskapslovens alminnelige regler

Årsregnskapet fastsatt av kompetent organ

Bekreftet av representant for selskapet: Jan-Arild Fredriksen
Dato for fastsettelse av årsregnskapet: 29.04.2019

Grunnlag for avgivelse

År 2018: Årsregnskapet er elektronisk innlevert
År 2017: Tall er hentet fra elektronisk innlevert årsregnskap fra 2018

Det er ikke krav til at årsregnskapet m.v. som sendes til Regnskapsregisteret er undertegnet. Kontrollen på at dette er utført ligger hos revisor/enhetens øverste organ. Sikkerheten ivaretas ved at innsender har rolle/rettighet for innsending av årsregnskapet via Altinn, og ved at det bekreftes at årsregnskapet er fastsatt av kompetent organ.

Brønnøysundregistrene, 06.05.2021



Resultatregnskap

Beløp i: NOK	Note	2018	2017
RESULTATREGNSKAP			
Inntekter			
Salgsinntekt		2 720 977	1 504 327
Sum inntekter		2 720 977	1 504 327
Kostnader			
Varekostnad		1 630 751	463 936
Lønnskostnad	1		
Avskrivning på varige driftsmidler og immaterielle eiendeler	6	77 750	43 700
Annen driftskostnad	1	530 095	446 446
Sum kostnader		2 238 596	954 082
Driftsresultat		482 381	550 245
Finansinntekter og finanskostnader			
Annen renteinntekt		52	55
Sum finansinntekter		52	55
Annen rentekostnad		50 364	18 151
Sum finanskostnader		50 364	18 151
Netto finans		-50 312	-18 096
Ordinært resultat før skattekostnad		432 069	532 149
Skattekostnad på ordinært resultat	2	99 161	122 982
Ordinært resultat etter skattekostnad		332 908	409 167
Årsresultat		332 908	409 167
Årsresultat etter minoritetsinteresser		332 908	409 167
Totalresultat		332 908	409 167
Overføringer og disponeringer			
Overføringer til/fra annen egenkapital	4, 4	332 908	409 167
Sum overføringer og disponeringer		332 908	409 167



Resultatregnskap

Beløp i: NOK	Note	2018	2017
---------------------	-------------	-------------	-------------



Balanse

Beløp i: NOK	Note	2018	2017
BALANSE - EIENDELER			
Anleggsmidler			
Immaterielle eiendeler			
Varige driftsmidler			
Tomter, bygninger og annen fast eiendom	6	1 199 000	1 247 882
Driftsløsøre, inventar, verktøy, kontormaskiner og lignende	6	64 000	92 868
Sum varige driftsmidler		1 263 000	1 340 750
Sum anleggsmidler		1 263 000	1 340 750
Omløpsmidler			
Varer			
Varer		1 156 372	747 835
Sum varer		1 156 372	747 835
Fordringer			
Andre fordringer		3 300	
Sum fordringer		3 300	
Bankinnskudd, kontanter og lignende			
Bankinnskudd, kontanter og lignende		15 862	101 628
Sum bankinnskudd, kontanter og lignende		15 862	101 628
Sum omløpsmidler		1 175 534	849 463
SUM EIENDELER		2 438 534	2 190 213
BALANSE - EGENKAPITAL OG GJELD			
Egenkapital			
Innskutt egenkapital			
Selskapskapital	5	30 000	30 000
Sum innskutt egenkapital		30 000	30 000



Balanse

Beløp i: NOK	Note	2018	2017
Opptjent egenkapital			
Annen egenkapital		749 896	416 989
Sum opptjent egenkapital		749 896	416 989
Sum egenkapital	4	779 896	446 989
Gjeld			
Langsiktig gjeld			
Utsatt skatt	2	6 228	8 327
Sum avsetninger for forpliktelser		6 228	8 327
Annen langsiktig gjeld			
Gjeld til kredittinstitusjoner	3	1 368 750	1 441 750
Sum annen langsiktig gjeld		1 368 750	1 441 750
Sum langsiktig gjeld		1 374 978	1 450 077
Kortsiktig gjeld			
Gjeld til kredittinstitusjoner		13 801	8 194
Betalbar skatt	2	101 260	114 655
Skyldige offentlige avgifter		46 090	26 824
Annen kortsiktig gjeld		122 509	143 474
Sum kortsiktig gjeld		283 660	293 148
Sum gjeld		1 658 638	1 743 225
SUM EGENKAPITAL OG GJELD		2 438 534	2 190 213



Ambiplants AS

Resultatregnskap

	Note	2017	2016
Driftsinntekter og -kostnader			
Salgsinntekter		2 720 977	1 504 327
Sum driftsinntekter		2 720 977	1 504 327
Vareforbruk		1 630 751	463 936
Ordinære avskrivninger	6	77 750	43 700
Andre driftskostnader	1	530 095	446 446
Sum driftskostnader		2 238 596	954 082
Driftsresultat		482 381	550 245
Finansinntekter og -kostnader			
Renteinntekter		52	55
Rentekostnader		50 364	18 151
Resultat av finansposter		-50 312	-18 096
Ordinært resultat før skattekostnad		432 069	532 149
Skattekostnad	2	99 161	122 982
Årets resultat		332 908	409 167
Overføringer			
Avsatt til annen egenkapital	4	332 908	409 167
Sum overføringer		332 908	409 167



Ambiplants AS

Balanse pr. 31.12.


EIENDELER	Note	2017	2016
ANLEGGSMIDLER			
Varige driftsmidler			
Tomt og bygning	6	1 199 000	1 247 882
Inventar og maskiner	6	64 000	92 868
Sum varige driftsmidler		1 263 000	1 340 750
Sum anleggsmidler		1 263 000	1 340 750
OMLØPSMIDLER			
Varer			
Varelager		1 156 372	747 835
Sum varer		1 156 372	747 835
Fordringer			
Andre kortsiktige fordringer		3 300	0
Sum fordring		3 300	0
Bankinnskudd, kontanter			
Bankinnskudd, kontanter		15 862	101 628
Sum bankinnskudd, kontanter		15 862	101 628
Sum omløpsmidler		1 175 534	849 463
SUM EIENDELER		2 438 534	2 190 213



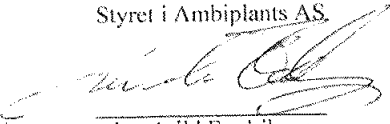
Ambiplants AS


Balansè pr. 31.12.

EGENKAPITAL OG GJELD	Note	2017	2016
EGENKAPITAL			
Innskutt egenkapital			
Aksjekapital (3 000 aksjer à kr 10)	5	30 000	30 000
Sum innskutt egenkapital		30 000	30 000
Opptjent egenkapital			
Annen egenkapital		749 896	416 989
Sum opptjent egenkapital		749 896	416 989
Sum egenkapital	4	779 896	446 989
GJELD			
Avsetning for forpliktelser			
Utsatt skatt	2	6 228	8 327
Sum avsetning for forpliktelser		6 228	8 327
Langsiktig gjeld			
Gjeld til kredittinstitusjoner	3	1 368 750	1 441 750
Sum langsiktig gjeld		1 368 750	1 441 750
Kortsiktig gjeld			
Kassekreditt		13 801	8 194
Betalbar skatt	2	101 260	114 655
Skyldige offentlige avgifter		46 090	26 824
Annen kortsiktig gjeld		122 509	143 474
Sum kortsiktig gjeld		283 660	293 148
Sum gjeld		1 658 638	1 743 225
SUM EGENKAPITAL OG GJELD		2 438 534	2 190 213


Sven Adriaan Van Rozendaal
styreleder

Mandal, 29.04.18
Styret i Ambiplants AS.


Jan Arild Fredriksen
styremedlem/daglig leder


Geir Hagen
styremedlem



Ambiplants AS

Noter til årsregnskapet for 2018

Regnskapsprinsipper

Årsregnskapet er satt opp i samsvar med regnskapsloven og god regnskapskikk for små foretak.

Driftsinntekter

Salgsinntekter inntektsføres etter hvert som de opptjenes.

Klassifisering og vurdering av balanseposter.

Omløpsmidler og kortsiktig gjeld omfatter normalt poster som forfaller til betaling innen ett år etter balansedagen, samt poster som knytter seg til varekretsløpet. Omløpsmidler vurderes til laveste verdi av anskaffelseskost og antatt virkelig verdi.

Anleggsmidler omfatter eiendeler bestemt til varig eie og bruk, og er vurdert til anskaffelseskost. Varige driftsmidler balanseføres og avskrives over driftsmidlets økonomiske levetid. Varige driftsmidler nedskrives til antatt virkelig verdi når verdifallet forventes ikke å være forbigående.

Varer

Varer er verdsatt til det laveste av anskaffelseskost og netto salgsverdi. Det foretas nedskrivning for påregnelig ukurans.

Fordringer

Kundefordringer og andre fordringer er oppført i balansen til pålydende etter fradrag for avsetning til forventet tap. Avsetning til tap gjøres på grunnlag av en individuell vurdering av de enkelte fordringene.

Skatter

Skattekostnaden i resultatregnskapet omfatter både periodens betalbare skatt og endring i utsatt skatt. Utsatt skatt er beregnet med 22 % på grunnlag av de midlertidige forskjeller som eksisterer mellom regnskapsmessige og skattemessige verdier samt ligningsmessig underskudd til fremføring ved utgangen av regnskapsåret. Skatteøkende og skattereduserende midlertidige forskjeller som reverseres eller kan reverseres i samme periode er utlignet og nettoført. Se for øvrig note 2.

Note 1 Lønnskostnader, ytelser til daglig leder og styret

Selskapet har ikke hatt ansatte i 2018.

Selskapet er ikke pliktig til å ha tjenstepensjonsordning etter lov om obligatorisk tjenstepensjon.

Ytelser til ledende personer

	Daglig leder	Styret
Lønn	0	0
Pensjonskostnader	0	0
Annenn godtgjørelse	0	0
Sum	0	0

Daglig leder har fakturert Ambiplants AS kr 302 224 fra sitt selskap.

Note 2 Skatt

Beregning av årets skattegrunnlag / betalbar skatt	2018
Resultat før skattekostnad	432 069
Permanente forskjeller	0
Endring i midlertidige forskjeller	7 895
Anvendelse av fremførbart underskudd	297
Årets skattegrunnlag	440 261
Betalbar skatt, 23%	101 260
Årets skattekostnad fordeler seg på:	
Betalbar skatt	101 260
Endring i utsatt skatt	-2 099
Sum skattekostnad	99 161



Ambiplants AS

Noter til årsregnskapet for 2018

Oversikt over midlertidige forskjeller:	2018	2017	Endring
Anleggsmidler	28 311	36 206	-7 895
Andre forskjeller	-	-	-
Netto midlertidige forskjeller	28 311	36 206	-7 895
Utsatt skattefordel, 22%/23%	6 228	8 327	-2 099

I henhold til god regnskapsskikk for små foretak er beregnet utsatt skattefordel ikke oppført i balansen.

Note 3 Fordringer og gjeld

	2018	2017
Langsiktig gjeld med forfall > 5 år	1 003 750	1 059 000
Gjeld som er sikret ved pant utgjør	1 368 750	1 441 750
Balanseført verdi av de pantsatte eiendelene utgjør	1 199 000	1 247 882

Note 4 Egenkapital

	Aksje- kapital	Annen egenkapital	Sum
Egenkapital pr 31.12.2017	30 000	416 989	446 989
Årets resultat	-	332 908	332 908
Egenkapital pr 31.12.2018	30 000	749 896	779 896

Note 5 Antall aksjer, aksjeeiere m.v.

Aksjekapital	Antall	Pålydende	Balanseført
Ordinære aksjer	3 000	10	30 000

Alle aksjene gir samme rettigheter i selskapet.

Aksjonærer	Aksjer	Eierandel
Sven A. Van Rozendahl	750,00	25,0 %
Jan Arild Fredriksen	1 950,00	65,0 %
Geir Hagen	300,00	10,0 %
Totalt antall aksjer	3 000	10,0 %

Note 6 Anleggsmidler

	Bygg	Tekniske innstallasjoner	Tomt	Inventar	Varebil	Totalt
Anskaffelseskost 01.01	1 018 882	100 000	150 000	23 568	92 000	1 384 450
Tilgang	0	0	0	0	0	0
Avgang	0	0	0	0	0	0
Anskaffelseskost 31.12	1 018 882	100 000	150 000	23 568	92 000	1 384 450
Akkumulerte avskrivninger 31.12	-56 882	-13 000	0	-8 568	-43 000	-121 450
Balanseført verdi pr. 31.12	962 000	87 000	150 000	15 000	49 000	1 263 000
Årets avskrivninger	39 982	8 900	0	6 068	22 800	77 750
Avskrivningsprosent	4 %	10 %	0 %	33 %	33 %	
Tomt avskrives ikke.						