



ÅRSREGNSKAPET FOR REGNSKAPSÅRET 2025 - GENERELL INFORMASJON

Enheten

Organisasjonsnummer: 926 790 242
Organisasjonsform: Aksjeselskap
Foretaksnavn: SANZI AS
Forretningsadresse: St. Olavs gate 10
2414 ELVERUM

Regnskapsår

Årsregnskapets periode: 01.01.2025 - 31.12.2025

Konsern

Morselskap i konsern: Nei

Regnskapsregler

Regler for små foretak benyttet: Ja
Benyttet ved utarbeidelsen av årsregnskapet til selskapet: Regnskapslovens alminnelige regler

Årsregnskapet fastsatt av kompetent organ

Bekreftet av representant for selskapet: ØK NOMI AS
Dato for fastsettelse av årsregnskapet: 20.02.2026

Grunnlag for avgivelse

År 2025: Årsregnskapet er elektronisk innlevert
År 2024: Tall er hentet fra elektronisk innlevert årsregnskap fra 2025

Det er ikke krav til at årsregnskapet m.v. som sendes til Regnskapsregisteret er undertegnet. Kontrollen på at dette er utført ligger hos revisor/enhetens øverste organ. Sikkerheten ivaretas ved at innsender har rolle/rettighet for innsending av årsregnskapet via Altinn, og ved at det bekreftes at årsregnskapet er fastsatt av kompetent organ.

Brønnøysundregistrene, 24.02.2026



Resultatregnskap

Beløp i: NOK	Note	2025	2024
RESULTATREGNSKAP			
Inntekter			
Salgsinntekt		2 057 980	1 505 457
Annen driftsinntekt		10 939	
Sum inntekter		2 068 919	1 505 457
Kostnader			
Varekostnad		1 278 336	944 602
Lønnskostnad	2	138 257	81 130
Avskrivning av driftsmidler og immaterielle eiendeler	3	8 074	5 000
Annen driftskostnad		391 625	290 055
Sum kostnader		1 816 292	1 320 787
Driftsresultat		252 627	184 670
Finansinntekter og finanskostnader			
Annen renteinntekt		21	23
Annen finansinntekt		1 295	507
Sum finansinntekter		1 316	530
Annen rentekostnad		14 036	2 074
Annen finanskostnad		2 162	1 894
Sum finanskostnader		16 197	3 968
Netto finans		-14 881	-3 438
Resultat før skattekostnad		237 745	181 232
Skattekostnad på resultat	4	24 918	
Årsresultat	5	212 827	181 232
Årsresultat etter minoritetsinteresser		212 827	181 232
Totalresultat		212 827	181 232
Overføringer og disponeringer			



Resultatregnskap

Beløp i: NOK	Note	2025	2024
Udekket tap		138 057	181 232
Avsatt til annen egenkapital		74 771	
Sum overføringer og disponeringer		212 827	181 232



Balanse

Beløp i: NOK	Note	2025	2024
BALANSE - EIENDELER			
Anleggsmidler			
Immaterielle eiendeler			
Utsatt skattefordel	4		
Varige driftsmidler			
Tomter, bygninger o.a. fast eiendom	3		
Maskiner og anlegg	3		
Skip og flytende installasjoner	3		
Driftsløsøre, inventar o.a. utstyr	3		8 074
Sum varige driftsmidler	3		8 074
Sum anleggsmidler			8 074
Omløpsmidler			
Varer			
Sum varer		733 467	469 809
Fordringer			
Kundefordringer		18 872	
Andre kortsiktige fordringer		11 262	21 056
Sum fordringer		30 134	21 056
Bankinnskudd, kontanter og lignende			
Bankinnskudd, kontanter o.l.		138 612	81 719
Sum bankinnskudd, kontanter og lignende		138 612	81 719
Sum omløpsmidler		902 213	572 585
SUM EIENDELER		902 213	580 659

BALANSE - EGENKAPITAL OG GJELD

Egenkapital

Innskutt egenkapital



Balanse

Beløp i: NOK	Note	2025	2024
Aksjekapital	6	30 000	30 000
Beholdning av egne aksjer	6		
Annen innskutt egenkapital		302 000	302 000
Sum innskutt egenkapital		332 000	332 000
Opptjent egenkapital			
Annen egenkapital		74 771	
Udekket tap			138 057
Sum opptjent egenkapital		74 771	-138 057
Sum egenkapital	5	406 771	193 943
Gjeld			
Langsiktig gjeld			
Utsatt skatt	4		
Annen langsiktig gjeld			
Kortsiktig gjeld			
Gjeld til kredittinstitusjoner		85 000	
Leverandørgjeld		136 239	71 284
Betalbar skatt	4	24 918	
Skyldig offentlige avgifter		47 430	40 133
Annen kortsiktig gjeld		201 855	275 298
Sum kortsiktig gjeld		495 442	386 716
Sum gjeld		495 442	386 716
SUM EGENKAPITAL OG GJELD		902 213	580 659



Brønnøysundregistrene

ÅRSREGNSKAP FOR REGNSKAPSÅRET 2025 - GENERELL INFORMASJON

Journalnummer: 2026 315962

Enheten

Organisasjonsnummer: 926 790 242
Organisasjonsform: Aksjeselskap
Foretaksnavn: SANZI AS
Forretningsadresse: St. Olavs gate 10
2414 ELVERUM

Regnskapsår

Årsregnskapets periode: 01.01.2025 - 31.12.2025

Konsern

Morselskap i konsern: Nei

Regnskapsregler

Regler for små foretak benyttet: Ja
Benyttet ved utarbeidelsen av
årsregnskapet til selskapet: Regnskapslovens alminnelige regler

Årsregnskapet fastsatt av kompetent organ

Bekreftet av representant for selskapet: ØK NOMI AS
Dato for fastsettelse av årsregnskapet: 20.02.2026

Revisjon

Selskapet har besluttet at årsregnskapet
ikke skal revideres: Ja
Årsregnskapet er utarbeidet av ekstern
autorisert regnskapsfører: Ja
Ekstern autorisert regnskapsfører har i
løpet av regnskapsåret bistått ved den
løpende regnskapsføringen eller utført
andre tjenester for selskapet enn å
utarbeide årsregnskapet: Ja

Grunnlag for avgivelse

År 2025: Årsregnskap er elektronisk innlevert.
År 2024: Tall er hentet fra elektronisk innlevert årsregnskap fra 2025.

Det er ikke krav til at årsregnskapet m.v. som sendes til Regnskapsregisteret er undertegnet. Kontrollen på at dette er utført ligger hos revisor/enhetens øverste organ. Sikkerheten ivaretas ved at innsender har rolle/rettighet for innsending av årsregnskapet via Altinn, og ved at det bekreftes at årsregnskapet er fastsatt av kompetent organ.

Brønnøysundregistrene, 23.02.2026

Brønnøysundregistrene
Postadresse: Postboks 900, 8910 Brønnøysund
Telefon: 75 00 75 00
E-post: firmapost@brreg.no Internett: www.brreg.no
Organisasjonsnummer: 974 760 673



Organisasjonsnr: 926 790 242
SANZI AS

RESULTATREGNSKAP

Beløp i: NOK	Note	2025	2024
RESULTATREGNSKAP			
Inntekter			
Salgsinntekt		2 057 980	1 505 457
Annen driftsinntekt		10 939	
Sum inntekter		2 068 919	1 505 457
Kostnader			
Varekostnad		1 278 336	944 602
Lønnskostnad	2	138 257	81 130
Avskrivning av driftsmidler og immaterielle eiendeler	3	8 074	5 000
Annen driftskostnad		391 625	290 055
Sum kostnader		1 816 292	1 320 787
Driftsresultat		252 627	184 670
Finansinntekter og finanskostnader			
Annen renteinntekt		21	23
Annen finansinntekt		1 295	507
Sum finansinntekter		1 316	530
Annen rentekostnad		14 036	2 074
Annen finanskostnad		2 162	1 894
Sum finanskostnader		16 197	3 968
Netto finans		-14 881	-3 438
Resultat før skattekostnad		237 745	181 232
Skattekostnad på resultat	4	24 918	
Årsresultat	5	212 827	181 232
Årsresultat etter minoritetsinteresser		212 827	181 232
Totalresultat		212 827	181 232
Overføringer og disponeringer			
Udekket tap		138 057	181 232
Avsatt til annen egenkapital		74 771	
Sum overføringer og disponeringer		212 827	181 232



Organisasjonsnr: 926 790 242
SANZI AS

BALANSE

Beløp i: NOK	Note	2025	2024
BALANSE - EIENDELER			
Anleggsmidler			
Immaterielle eiendeler			
Utsatt skattefordel	4		
Varige driftsmidler			
Tomter, bygninger o.a. fast eiendom	3		
Maskiner og anlegg	3		
Skip og flytende installasjoner	3		
Driftsløsøre, inventar o. a. utstyr	3		8 074
Sum varige driftsmidler	3		8 074
Sum anleggsmidler			8 074
Omløpsmidler			
Varer			
Sum varer		733 467	469 809
Fordringer			
Kundefordringer		18 872	
Andre kortsiktige fordringer		11 262	21 056
Sum fordringer		30 134	21 056
Bankinnskudd, kontanter og lignende			
Bankinnskudd, kontanter o. l.		138 612	81 719
Sum bankinnskudd, kontanter og lignende		138 612	81 719
Sum omløpsmidler		902 213	572 585
SUM EIENDELER		902 213	580 659
BALANSE - EGENKAPITAL OG GJELD			
Egenkapital			
Innskutt egenkapital			
Aksjekapital	6	30 000	30 000
Beholdning av egne aksjer	6		
Annen innskutt egenkapital		302 000	302 000
Sum innskutt egenkapital		332 000	332 000



Opptjent egenkapital			
Annen egenkapital		74 771	
Udekket tap			138 057
Sum opptjent egenkapital		74 771	-138 057
Sum egenkapital	5	406 771	193 943
Gjeld			
Langsiktig gjeld			
Utsatt skatt	4		
Annen langsiktig gjeld			
Kortsiktig gjeld			
Gjeld til			
kredittinstitusjoner		85 000	
Leverandørgjeld		136 239	71 284
Betalbar skatt	4	24 918	
Skyldig offentlige avgifter		47 430	40 133
Annen kortsiktig gjeld		201 855	275 298
Sum kortsiktig gjeld		495 442	386 716
Sum gjeld		495 442	386 716
SUM EGENKAPITAL OG GJELD		902 213	580 659



Organisasjonsnr: 926 790 242
SANZI AS

NOTEOPPLYSNINGER - SELSKAP - alle poster oppgitt i hele tall

Note

Antall årsverk i regnskapsåret
1.00

Sum Beløp

Balanseført verdi 31.12. Varige driftsmidler Immaterielle eiend.

Konsernregnskap

Morselskapet sitt navn

Forretningskontor for morselskapet

Begrunnelse for at datterselskap er utelatt fra konsolideringen

Samlet beløp - tilknyttet selskap Årets Fjorårets

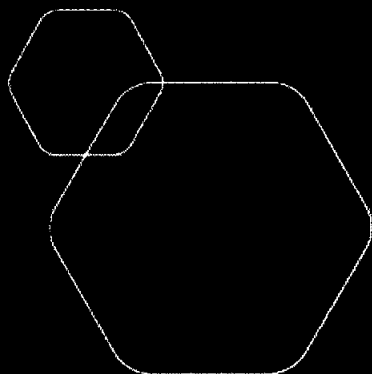
Samlet beløp - foretak i samme konsern Årets Fjorårets

Samlet beløp - foretak i samme konsern Årets Fjorårets

Samlet beløp - felles kontrollert virksomhet Årets Fjorårets

Pantstillelse Beløp

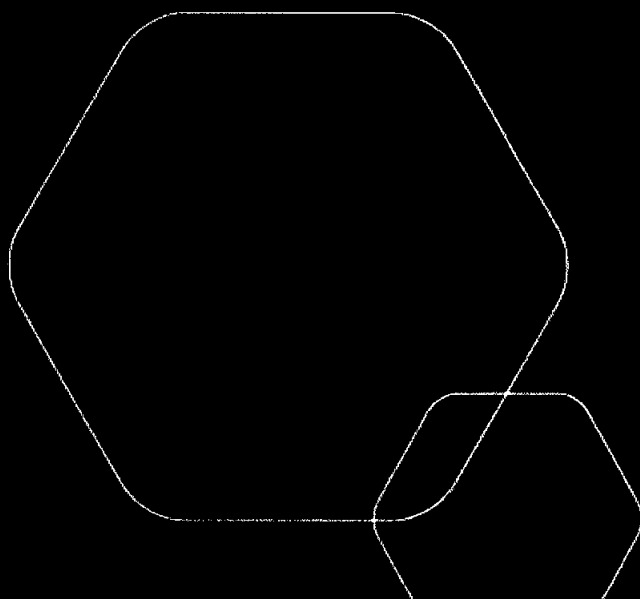
Beholdning av egne aksjer Antall Pålydende Andel av aksjek.



Årsregnskap 2025

Sanzi AS

Resultatregnskap
Balanse
Noter til regnskapet



Org.nr.: 926 790 242



RESULTATREGNSKAP

SANZI AS

DRIFTSINNEKTER OG DRIFTSKOSTNADER	Note	2025	2024
Salgsinntekt		2 057 980	1 505 457
Annen driftsinntekt		10 939	0
Sum driftsinntekter		2 068 919	1 505 457
Varekostnad		1 278 336	944 602
Lønnskostnad	2	138 257	81 130
Avskrivning av driftsmidler og immaterielle eiendeler	3	8 074	5 000
Annen driftskostnad		391 625	290 055
Sum driftskostnader		1 816 292	1 320 787
Driftsresultat		252 627	184 670
FINANSINNEKTER OG FINANSKOSTNADER			
Annen renteinntekt		21	23
Annen finansinntekt		1 295	507
Annen rentekostnad		14 036	2 074
Annen finanskostnad		2 162	1 894
Resultat av finansposter		-14 881	-3 438
Resultat før skattekostnad		237 745	181 232
Skattekostnad på resultat	4	24 918	0
Årsresultat	5	212 827	181 232
OVERFØRINGER			
Avsatt til annen egenkapital		74 771	0
Overført til udekket tap		-138 057	-181 232
Sum overføringer		212 827	181 232



BALANSE

SANZI AS

EIENDELER	Note	2025	2024
ANLEGGSMIDLER			
IMMATERIELLE EIENDELER			
VARIGE DRIFTSMIDLER			
Driftsløsøre, inventar o.a. utstyr	3	0	8 074
Sum varige driftsmidler	3	0	8 074
FINANSIELLE ANLEGGSMIDLER			
Sum anleggsmidler		0	8 074
OMLØPSMIDLER			
Lager av varer og annen beholdning		733 467	469 809
FORDRINGER			
Kundefordringer		18 872	0
Andre kortsiktige fordringer		11 262	21 056
Sum fordringer		30 134	21 056
INVESTERINGER			
Bankinnskudd, kontanter o.l.		138 612	81 719
Sum omløpsmidler		902 213	572 585
Sum eiendeler		902 213	580 659

SANZI AS

SIDE 3



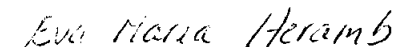
BALANSE

SANZI AS

EGENKAPITAL OG GJELD	Note	2025	2024
EGENKAPITAL			
INNSKUTT EGENKAPITAL			
Aksjekapital	6	30 000	30 000
Annen innskutt egenkapital		302 000	302 000
Sum innskutt egenkapital		332 000	332 000
OPPTJENT EGENKAPITAL			
Annen egenkapital		74 771	0
Udekket tap		0	-138 057
Sum opptjent egenkapital		74 771	-138 057
Sum egenkapital	5	406 771	193 943
GJELD			
AVSETNING FOR FORPLIKTELSER			
ANNEN LANGSIKTIG GJELD			
KORTSIKTIG GJELD			
Gjeld til kredittinstitusjoner		85 000	0
Leverandørgjeld		136 239	71 284
Betalbar skatt	4	24 918	0
Skyldig offentlige avgifter		47 430	40 133
Annen kortsiktig gjeld		201 855	275 298
Sum kortsiktig gjeld		495 442	386 716
Sum gjeld		495 442	386 716
Sum egenkapital og gjeld		902 213	580 659

14.02.2026
Styret i Sanzi AS


Rune Nordli
styreleder


Eva Maria Heramb
styremedlem/daglig leder



Regnskapsprinsipper

Årsregnskapet er satt opp i samsvar med regnskapsloven og NRS 8 - God regnskapsskikk for små foretak.

DRIFTSINTEKTER

Inntektsføring ved salg av varer skjer på leveringstidspunktet. Tjenester inntektsføres etter hvert som de leveres.

SKATT

Skattekostnaden i resultatregnskapet omfatter både periodens betalbare skatt og endring i utsatt skatt. Utsatt skatt er beregnet med 22 % på grunnlag av de midlertidige forskjeller som eksisterer mellom regnskapsmessige og skattemessige verdier, samt ligningsmessig underskudd til fremføring ved utgangen av regnskapsåret. Skatteøkende og skattereduserende midlertidige forskjeller som reverserer eller kan reverseres i samme periode er utlignet og nettoført.

KLASSIFISERING OG VURDERING AV OMLØPSMIDLER

Omløpsmidler og kortsiktig gjeld omfatter normalt poster som forfaller til betaling innen ett år etter balansedagen, samt poster som knytter seg til varekretsløpet. Omløpsmidler vurderes til laveste verdi av anskaffelseskost og virkelig verdi.

VARER

Varer er vurdert til det laveste av anskaffelseskost og netto salgsverdi.

FORDRINGER

Kundefordringer og andre fordringer oppføres til pålydende etter fradrag for avsetning til forventet tap. Avsetning til tap gjøres på grunnlag av en individuell vurdering av de enkelte fordringene.

Note 1 Virksomhetens art og lokalisering

Sanzi AS er et selskap som driver garn og strikkebutikk. Selskapet er lokalisert i Elverum kommune.

Note 2 Lønnskostnader og antall årsverk

LØNSKOSTNADER

	2025	2024
Lønninger	112 000	69 999
Arbeidsgiveravgift	15 792	9 869
Andre ytelser	10 465	1 262
Sum	138 257	81 130

Selskapet har i 2025 sysselsatt 1 årsverk.



Note 3 Anleggsmidler

	Driftsløsøre, inventar ol.	Sum
Anskaffelseskost pr. 01.01.25	15 074	15 074
= Anskaffelseskost 31.12.25	15 074	15 074
Akkumulerte avskrivninger 31.12.25	15 074	15 074
= Bokført verdi 31.12.25	0	0
Årets ordinære avskrivninger	8 074	8 074
Økonomisk levetid	0 år	

Note 4 Skatt

Årets skattekostnad	2025	2024
Resultatført skatt på ordinært resultat:		
Betalbar skatt	24 918	0
Endring i utsatt skattefordel	0	0
Skattekostnad ordinært resultat	24 918	0
Skattepliktig inntekt:		
Resultat før skatt	237 745	181 232
Permanente forskjeller	6 909	2 141
Endring i midlertidige forskjeller	8 074	-5 552
Anvendelse av fremførbart underskudd	-139 464	-177 821
Skattepliktig inntekt	113 264	0
Betalbar skatt i balansen:		
Betalbar skatt på årets resultat	24 918	0
Sum betalbar skatt i balansen	24 918	0

Skatteeffekten av midlertidige forskjeller som har gitt opphav til utsatt skatt og utsatte skattefordeler, spesifisert på typer av midlertidige forskjeller

	2025	2024	Endring
Varige driftsmidler	0	8 074	8 074
Sum	0	8 074	8 074
Akkumulert fremførbart underskudd	0	-139 464	-139 464
Inngår ikke i beregningen av utsatt skatt	0	131 390	131 390
Utsatt skatt / skattefordel (22 %)	0	0	0

I henhold til God regnskapsskikk for små foretak balanseføres ikke utsatt skattefordel.



Note 5 Egenkapital

	Aksjekapital	Overkurs	Annen Innskutt egenkapital	Annen egenkapital	Sum egenkapital
Pr. 31.12.2024	30 000	0	302 000	-138 057	193 943
Årets resultat				212 827	212 827
Pr 31.12.2025	30 000	0	302 000	74 771	406 771

Note 6 Aksjonærer

AKSJEKAPITALEN I SANZI AS PR. 31.12 BESTÅR AV:

	Antall	Pålydende	Bokført
Ordinære aksjer	30	1 000,0	30 000
Sum	30		30 000

EIERSTRUKTUR

De største aksjonærene i % pr. 31.12 var:

	Ordinære	Eierandel	Stemmeandel
Nordli, Rune	30	100,0	100,0