



ÅRSREGNSKAPET FOR REGNSKAPSÅRET 2023 - GENERELL INFORMASJON

Enheten

Organisasjonsnummer: 927 151 790
Organisasjonsform: Aksjeselskap
Foretaksnavn: SIKING AS
Forretningsadresse: c/o Øystein Sikora Ingstad
Ringshusveien 12A
1176 OSLO

Regnskapsår

Årsregnskapets periode: 01.01.2023 - 31.12.2023

Konsern

Morselskap i konsern: Nei

Regnskapsregler

Regler for små foretak benyttet: Ja
Benyttet ved utarbeidelsen av årsregnskapet til selskapet: Regnskapslovens alminnelige regler

Årsregnskapet fastsatt av kompetent organ

Bekreftet av representant for selskapet: Øystein Sikora Ingstad
Dato for fastsettelse av årsregnskapet: 24.05.2024

Grunnlag for avgivelse

År 2023: Årsregnskapet er elektronisk innlevert
År 2022: Tall er hentet fra elektronisk innlevert årsregnskap fra 2023

Det er ikke krav til at årsregnskapet m.v. som sendes til Regnskapsregisteret er undertegnet. Kontrollen på at dette er utført ligger hos revisor/enhetens øverste organ. Sikkerheten ivaretas ved at innsender har rolle/rettighet for innsending av årsregnskapet via Altinn, og ved at det bekreftes at årsregnskapet er fastsatt av kompetent organ.

Brønnøysundregistrene, 02.06.2025



Resultatregnskap

Beløp i: NOK	Note	2023	2022
RESULTATREGNSKAP			
Inntekter			
Inntekt fra investeringsvirksomhet		9 809	
Sum inntekter		9 809	
Kostnader			
Lønnskostnad	1		
Kostnader fra investeringsvirksomhet			4 846
Verdireduksjon markedsbaserte omløpsmidler		2 977	
Annen driftskostnad	1	23 907	14 724
Sum kostnader		26 884	19 570
Driftsresultat		-17 075	-19 570
Finansinntekter og finanskostnader			
Annen renteinntekt		44 003	8 614
Annen finansinntekt		708 900	1 918 500
Sum finansinntekter		752 903	1 927 114
Annen rentekostnad		124	6
Sum finanskostnader		124	6
Netto finans		752 779	1 927 108
Ordinært resultat før skattekostnad		735 704	1 907 538
Skattekostnad på resultat	2	10 341	12 861
Ordinært resultat etter skattekostnad		725 363	1 894 677
Årsresultat		725 363	1 894 677
Årsresultat etter minoritetsinteresser		725 363	1 894 677
Totalresultat		725 363	1 894 677
Overføringer og disponeringer			
Avsatt til annen egenkapital		725 363	1 894 677



Resultatregnskap

Beløp i: NOK	Note	2023	2022
Sum overføringer og disponeringer		725 363	1 894 677



Balanse

Beløp i: NOK	Note	2023	2022
BALANSE - EIENDELER			
Anleggsmidler			
Immaterielle eiendeler			
Utsatt skattefordel	2		
Finansielle anleggsmidler			
Investering i datterselskap	3		
Investering i annet foretak i samme konsern	3		
Investeringer i tilknyttet selskap	3		
Investeringer i aksjer og andeler	3	1 456 238	517 893
Obligasjoner	3		
Andre langsiktige fordringer		57 458	
Sum finansielle anleggsmidler		1 513 696	517 893
Sum anleggsmidler		1 513 696	517 893
Omløpsmidler			
Varer			
Investeringer			
Markedsbaserte aksjer	4		
Markedsbaserte obligasjoner	4		
Andre markedsbaserte finansielle instrumenter	4		
Andre finansielle instrumenter	4	183 950	186 927
Sum investeringer		183 950	186 927
Bankinnskudd, kontanter og lignende			
Bankinnskudd, kontanter o.l.		1 688 960	1 959 089
Sum bankinnskudd, kontanter og lignende		1 688 960	1 959 089
Sum omløpsmidler		1 872 910	2 146 016
SUM EIENDELER		3 386 605	2 663 910

BALANSE - EGENKAPITAL OG GJELD



Balanse

Beløp i: NOK	Note	2023	2022
Egenkapital			
Innskutt egenkapital			
Aksjekapital		30 000	30 000
Sum innskutt egenkapital		30 000	30 000
Opptjent egenkapital			
Annen egenkapital		3 345 859	2 620 497
Sum opptjent egenkapital		3 345 859	2 620 497
Sum egenkapital		3 375 859	2 650 497
Gjeld			
Langsiktig gjeld			
Utsatt skatt	2		
Annen langsiktig gjeld			
Sum langsiktig gjeld		0	0
Kortsiktig gjeld			
Leverandørgjeld		405	552
Betalbar skatt	2	10 341	12 861
Sum kortsiktig gjeld		10 746	13 413
Sum gjeld		10 746	13 413
SUM EGENKAPITAL OG GJELD		3 386 605	2 663 910



Brønnøysundregistrene

ÅRSREGNSKAP FOR REGNSKAPSÅRET 2023 - GENERELL INFORMASJON

Journalnummer: 2024 445146

Enheten

Organisasjonsnummer: 927 151 790
Organisasjonsform: Aksjeselskap
Foretaksnavn: SIKING AS
Forretningsadresse: c/o Øystein Sikora Ingstad
Ringshusveien 12A
1176 OSLO

Regnskapsår

Årsregnskapets periode: 01.01.2023 - 31.12.2023

Konsern

Morselskap i konsern: Nei

Regnskapsregler

Regler for små foretak benyttet: Ja
Benyttet ved utarbeidelsen av
årsregnskapet til selskapet: Regnskapslovens alminnelige regler

Årsregnskapet fastsatt av kompetent organ

Bekreftet av representant for selskapet: Øystein Sikora Ingstad
Dato for fastsettelse av årsregnskapet: 24.05.2024

Revisjon

Selskapet har besluttet at årsregnskapet
ikke skal revideres: Ja
Årsregnskapet er utarbeidet av ekstern
autorisert regnskapsfører: Ja
Ekstern autorisert regnskapsfører har i
løpet av regnskapsåret bistått ved den
løpende regnskapsføringen eller utført
andre tjenester for selskapet enn å
utarbeide årsregnskapet: Ja

Grunnlag for avgivelse

År 2023: Årsregnskap er elektronisk innlevert.
År 2022: Tall er hentet fra elektronisk innlevert årsregnskap fra 2023.

Det er ikke krav til at årsregnskapet m.v. som sendes til Regnskapsregisteret er undertegnet. Kontrollen på at dette er utført ligger hos revisor/enhetens øverste organ. Sikkerheten ivaretas ved at innsender har rolle/rettighet for innsending av årsregnskapet via Altinn, og ved at det bekreftes at årsregnskapet er fastsatt av kompetent organ.

Brønnøysundregistrene, 27.05.2024

Brønnøysundregistrene
Postadresse: Postboks 900, 8910 Brønnøysund
Telefon: 75 00 75 00
E-post: firmapost@brreg.no Internett: www.brreg.no
Organisasjonsnummer: 974 760 673



Organisasjonsnr: 927 151 790
SIKING AS

RESULTATREGNSKAP

Beløp i: NOK	Note	2023	2022
RESULTATREGNSKAP			
Inntekter			
Inntekt fra investeringsvirksomhet		9 809	
Sum inntekter		9 809	
Kostnader			
Lønnskostnad	1		
Kostnader fra investeringsvirksomhet			4 846
Verdireduksjon			
markedsbaserte omløpsmidler		2 977	
Annen driftskostnad	1	23 907	14 724
Sum kostnader		26 884	19 570
Driftsresultat		-17 075	-19 570
Finansinntekter og finanskostnader			
Annen renteinntekt		44 003	8 614
Annen finansinntekt		708 900	1 918 500
Sum finansinntekter		752 903	1 927 114
Annen rentekostnad		124	6
Sum finanskostnader		124	6
Netto finans		752 779	1 927 108
Ordinært resultat før skattekostnad			
Skattekostnad på resultat	2	735 704	1 907 538
Ordinært resultat etter skattekostnad		10 341	12 861
Årsresultat		725 363	1 894 677
Årsresultat etter minoritetsinteresser		725 363	1 894 677
Totalresultat		725 363	1 894 677
Overføringer og disponeringer			
Avsatt til annen egenkapital		725 363	1 894 677
Sum overføringer og disponeringer		725 363	1 894 677



Organisasjonsnr: 927 151 790
SIKING AS

BALANSE

Beløp i: NOK	Note	2023	2022
--------------	------	------	------

BALANSE - EIENDELER

Anleggsmidler

Immaterielle eiendeler

Utsatt skattefordel 2

Finansielle anleggsmidler

Investering i datterselskap 3

Investering i annet

foretak i samme konsern 3

Investeringer i

tilknyttet selskap 3

Investeringer i aksjer og

andeler 3

Obligasjoner 3

Andre langsiktige

fordringer

Sum finansielle

anleggsmidler

Sum anleggsmidler

Omløpsmidler

Varer

Investeringer

Markedsbaserte aksjer 4

Markedsbaserte obligasjoner 4

Andre markedsbaserte

finansielle instrumenter 4

Andre finansielle

instrumenter 4

Sum investeringer

Bankinnskudd, kontanter

og lignende

Bankinnskudd, kontanter o.

l. 1

Sum bankinnskudd,

kontanter og lignende

Sum omløpsmidler

SUM EIENDELER

BALANSE - EGENKAPITAL OG

GJELD

Egenkapital



Innskutt egenkapital		
Aksjekapital	30 000	30 000
Sum innskutt egenkapital	30 000	30 000
Opptjent egenkapital		
Annen egenkapital	3 345 859	2 620 497
Sum opptjent egenkapital	3 345 859	2 620 497
Sum egenkapital	3 375 859	2 650 497
Gjeld		
Langsiktig gjeld		
Utsatt skatt	2	
Annen langsiktig gjeld		
Sum langsiktig gjeld	0	0
Kortsiktig gjeld		
Leverandørgjeld	405	552
Betalbar skatt	2 10 341	12 861
Sum kortsiktig gjeld	10 746	13 413
Sum gjeld	10 746	13 413
SUM EGENKAPITAL OG GJELD	3 386 605	2 663 910



Organisasjonsnr: 927 151 790
SIKING AS

NOTEOPPLYSNINGER - SELSKAP - alle poster oppgitt i hele tall

Note

Antall årsverk i regnskapsåret
0.00

Sum Beløp

Balanseført verdi 31.12. Varige driftsmidler Immaterielle eiend.

Konsernregnskap

Morselskapet sitt navn

Forretningskontor for morselskapet

Begrunnelse for at datterselskap er utelatt fra konsolideringen

Samlet beløp - tilknyttet selskap Årets Fjorårets

Samlet beløp - foretak i samme konsern Årets Fjorårets

Samlet beløp - foretak i samme konsern Årets Fjorårets

Samlet beløp - felles kontrollert virksomhet Årets Fjorårets

Pantstillelse Beløp

Beholdning av egne aksjer Antall Pålydende Andel av aksjek.



BankID Signing
Øystein Sikora Ingstad
2024-05-24



Årsregnskap 2023

Siking AS

Resultatregnskap
Balanse
Noter til regnskapet



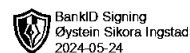
Org.nr.: 927 151 790



RESULTAT INVESTERINGSVIRKSOMHET

SIKING AS

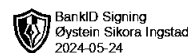
DRIFTSINNEKTER OG DRIFTSKOSTNADER	Note	2023	2022
Inntekt fra investeringsvirksomhet		9 809	0
Sum driftsinntekter		9 809	0
Kostnader fra investeringsvirksomhet		0	4 846
Verdireduksjon markedsbaserte omløpsmidler		2 977	0
Annen driftskostnad	1	23 907	14 724
Sum driftskostnader		26 884	19 570
Driftsresultat		-17 075	-19 570
FINANSINNEKTER OG FINANSKOSTNADER			
Annen renteinntekt		44 003	8 614
Annen finansinntekt		708 900	1 918 500
Annen rentekostnad		124	6
Resultat av finansposter		752 779	1 927 108
Resultat før skattekostnad		735 704	1 907 538
Skattekostnad på resultat	2	10 341	12 861
Resultat		725 363	1 894 677
Årsresultat		725 363	1 894 677
OVERFØRINGER			
Avsatt til annen egenkapital		725 363	1 894 677
Sum overføringer		725 363	1 894 677



BALANSE

SIKING AS

EIENDELER	Note	2023	2022
ANLEGGSMIDLER			
FINANSIELLE ANLEGGSMIDLER			
Investeringer i aksjer og andeler	3	1 456 238	517 893
Andre langsiktige fordringer		57 458	0
Sum finansielle anleggsmidler		1 513 696	517 893
Sum anleggsmidler		1 513 696	517 893
OMLØPSMIDLER			
INVESTERINGER			
Andre finansielle instrumenter	4	183 950	186 927
Sum investeringer		183 950	186 927
Bankinnskudd, kontanter o.l.		1 688 960	1 959 089
Sum omløpsmidler		1 872 910	2 146 016
Sum eiendeler		3 386 605	2 663 910



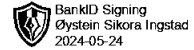
BALANSE

SIKING AS

EGENKAPITAL OG GJELD	Note	2023	2022
EGENKAPITAL			
INNSKUTT EGENKAPITAL			
Aksjekapital		30 000	30 000
Sum innskutt egenkapital		30 000	30 000
OPPTJENT EGENKAPITAL			
Annen egenkapital		3 345 859	2 620 497
Sum opptjent egenkapital		3 345 859	2 620 497
Sum egenkapital		3 375 859	2 650 497
GJELD			
KORTSIKTIG GJELD			
Leverandørgjeld		405	552
Betalbar skatt	2	10 341	12 861
Sum kortsiktig gjeld		10 746	13 413
Sum gjeld		10 746	13 413
Sum egenkapital og gjeld		3 386 605	2 663 910

Oslo, 24.05.2024
Styret i Siking AS

Øystein Sikora Ingstad
styreleder



Regnskapsprinsipper

Årsregnskapet er satt opp i samsvar med regnskapsloven og NRS 8 - God regnskapsskikk for små foretak. Årsregnskapet er satt opp under forutsetningen om fortsatt drift.

SKATT

Skattekostnaden i resultatregnskapet omfatter både periodens betalbare skatt og endring i utsatt skatt. Utsatt skatt er beregnet med 25 % på grunnlag av de midlertidige forskjeller som eksisterer mellom regnskapsmessige og skattemessige verdier, samt ligningsmessig underskudd til fremføring ved utgangen av regnskapsåret. Skatteøkende og skattereduserende midlertidige forskjeller som reverserer eller kan reverseres i samme periode er utlignet og nettoført.

KLASSIFISERING OG VURDERING AV OMLØPSMIDLER

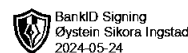
Omløpsmidler og kortsiktig gjeld omfatter normalt poster som forfaller til betaling innen ett år etter balansedagen, samt poster som knytter seg til varekretsløpet. Omløpsmidler vurderes til laveste verdi av anskaffelseskost og virkelig verdi.

KLASSIFISERING OG VURDERING AV FINANSIELLE ANLEGGSMIDLER

Finansielle anleggsmidler omfatter investeringer bestemt til varig eie. Finansielle anleggsmidler er vurdert til kostpris. Det er foretatt nedskrivning til virkelig verdi når verdifall skyldes årsaker som ikke kan forventes å være forbigående og det må anses nødvendig etter god regnskapsskikk. Nedskrivninger er reversert når grunnlaget for nedskrivning ikke lenger er til stede.

ENDRING AV REGNSKAPSOPPSETT

Selskapets driver utelukkende med investeringsaktivitet, og i henhold til god regnskapsskikk for små foretak, skal inntekter tilknyttet denne virksomhet klassifiseres som inntekt fra investeringsvirksomhet. Regnskapet utarbeides etter dette prinsippet. Fjorårets tall er endret tilsvarende. Endringene har ingen resultat- eller egenkapitaleffekt



Note 1 Lønnskostnader

Siking AS har ikke hatt lønns- eller personalkostnader i 2023 og det foreligger heller ingen slike forpliktelser. Selskapet har i 2023 sysselsatt 0 årsverk.

Note 2 Skatt

Årets skattekostnad	2023	2022
Resultatført skatt på ordinært resultat:		
Betalbar skatt	10 341	12 861
Endring i utsatt skattefordel	0	0
Skattekostnad ordinært resultat	10 341	12 861
Skattepliktig inntekt:		
Resultat før skatt	735 704	1 907 538
Permanente forskjeller	-694 340	-1 856 093
Skattepliktig inntekt	41 364	51 445
Betalbar skatt i balansen:		
Betalbar skatt på årets resultat	10 341	12 861
Sum betalbar skatt i balansen	10 341	12 861

Skatteeffekten av midlertidige forskjeller som har gitt opphav til utsatt skatt og utsatte skattefordeler, spesifisert på typer av midlertidige forskjeller

	2023	2022	Endring
Aksjer og andre verdipapirer	-7 823	0	7 824
Inngår ikke i beregningen av utsatt skatt	7 823	0	-7 823
Utsatt skattefordel / skatt (25 %)	0	0	0

I henhold til God regnskapsskikk for små foretak balanseføres ikke utsatt skattefordel.

Alle midlertidige forskjeller kan utlignes, og dette er gjennomført i beregningen av utsatt skatt. Selskapet har valgt å ikke balanseføre utsatt skattefordel selv om kriteriene for balanseføring er oppfylt. Unntaket gjelder kun utsatt skattefordel knyttet til skattereduserende midlertidige forskjeller som ikke er utlignet. Dette følger av NRS 8 - God regnskapsskikk for små foretak pkt. 6.1.1.2.1.



Note 3 Langsiktige verdipapirer

	Anskaffelses kost	Balanseført verdi
ANLEGGSMIDLER		
Ci Xix AS	116 357	116 357
Ci Xv AS	199 250	199 250
Ci Xvi AS	173 751	173 751
Ci Xvii AS	106 668	106 668
Ci Xviii AS	248 571	248 571
Coinv AS	72 316	72 316
First Seagull AS	539 325	539 325
Sum	1 456 238	1 456 238

Note 4 Markedsbaserte verdipapirer

	Anskaffelses kost	Markeds verdi	Balanseført verdi	Årets verdiendring
OMLØPSMIDLER				
Capita PLC	191 773	183 950	183 950	-2 977
Sum	191 773	183 950	183 950	-2 977

Markedsbaserte investeringer er vurdert til virkelig verdi per 31.12.