



## ÅRSREGNSKAPET FOR REGNSKAPSÅRET 2023 - GENERELL INFORMASJON

### Enheten

Organisasjonsnummer: 918 842 551  
Organisasjonsform: Aksjeselskap  
Foretaksnavn: HSW BYGG AS  
Forretningsadresse: Søstergata 11  
2550 OS I ØSTERDALEN

### Regnskapsår

Årsregnskapets periode: 01.01.2023 - 31.12.2023

### Konsern

Morselskap i konsern: Nei

### Regnskapsregler

Regler for små foretak benyttet: Ja  
Benyttet ved utarbeidelsen av årsregnskapet til selskapet: Regnskapslovens alminnelige regler

### Årsregnskapet fastsatt av kompetent organ

Bekreftet av representant for selskapet: Stian Oshaug Høistad  
Dato for fastsettelse av årsregnskapet: 28.04.2024

### Grunnlag for avgivelse

År 2023: Årsregnskapet er elektronisk innlevert  
År 2022: Tall er hentet fra elektronisk innlevert årsregnskap fra 2023

*Det er ikke krav til at årsregnskapet m.v. som sendes til Regnskapsregisteret er undertegnet. Kontrollen på at dette er utført ligger hos revisor/enhetens øverste organ. Sikkerheten ivaretas ved at innsender har rolle/rettighet for innsending av årsregnskapet via Altinn, og ved at det bekreftes at årsregnskapet er fastsatt av kompetent organ.*

Brønnøysundregistrene, 24.07.2025



## Resultatregnskap

Beløp i: NOK	Note	2023	2022
<b>RESULTATREGNSKAP</b>			
<b>Inntekter</b>			
Salgsinntekt		7 116 679	6 118 189
Annen driftsinntekt		73 676	158 790
<b>Sum inntekter</b>		<b>7 190 355</b>	<b>6 276 979</b>
<b>Kostnader</b>			
Varekostnad		2 578 493	2 153 562
Lønnskostnad	1, 2	3 141 899	2 782 564
Avskrivning på varige driftsmidler og immaterielle eiendeler	3	118 464	91 714
Annen driftskostnad		1 042 425	948 943
<b>Sum kostnader</b>		<b>6 881 280</b>	<b>5 976 783</b>
<b>Driftsresultat</b>		<b>309 074</b>	<b>300 196</b>
<b>Finansinntekter og finanskostnader</b>			
Annen renteinntekt		1 634	259
<b>Sum finansinntekter</b>		<b>1 634</b>	<b>259</b>
Annen rentekostnad		33 958	27 979
<b>Sum finanskostnader</b>		<b>-33 958</b>	<b>-27 979</b>
<b>Netto finans</b>		<b>-32 324</b>	<b>-27 720</b>
<b>Resultat før skattekostnad</b>		<b>276 750</b>	<b>272 476</b>
Skattekostnad	4, 5	61 872	60 062
<b>Årsresultat</b>		<b>214 878</b>	<b>212 414</b>
<b>Overføringer og disponeringer</b>			
Ordinært utbytte		40 000	40 000
Annen egenkapital		174 878	172 414
<b>Sum overføringer og disponeringer</b>		<b>214 878</b>	<b>212 414</b>



### Balanse

Beløp i: NOK	Note	2023	2022
<b>BALANSE - EIENDELER</b>			
<b>Anleggsmidler</b>			
<b>Immaterielle eiendeler</b>			
Sum immaterielle eiendeler		0	0
<b>Varige driftsmidler</b>			
Driftsløsøre, inventar, verktøy, kontormaskiner, ol.	3	386 152	458 516
Sum varige driftsmidler		386 152	458 516
<b>Finansielle anleggsmidler</b>			
Sum finansielle anleggsmidler		0	0
Sum anleggsmidler		386 152	458 516
<b>Omløpsmidler</b>			
<b>Varer</b>			
Varer		97 595	92 366
Sum varer		97 595	92 366
<b>Fordringer</b>			
Kundefordringer		498 843	979 509
Andre kortsiktige fordringer		10 530	17 776
Sum fordringer		509 373	997 285
<b>Investeringer</b>			
Sum investeringer		0	0
<b>Bankinnskudd, kontanter og lignende</b>			
Bankinnskudd, kontanter og lignende	6	1 320 273	698 348
Sum bankinnskudd, kontanter og lignende		1 320 273	698 348
Sum omløpsmidler		1 927 242	1 787 998
<b>SUM EIENDELER</b>		<b>2 313 394</b>	<b>2 246 514</b>



## Balanse

Beløp i: NOK	Note	2023	2022
<b>BALANSE - EGENKAPITAL OG GJELD</b>			
<b>Egenkapital</b>			
<b>Innskutt egenkapital</b>			
Aksjekapital	7, 8	40 000	40 000
Overkurs	7	33 430	33 430
<b>Sum innskutt egenkapital</b>		<b>73 430</b>	<b>73 430</b>
<b>Opptjent egenkapital</b>			
Annen egenkapital	7	743 543	568 666
<b>Sum opptjent egenkapital</b>		<b>743 543</b>	<b>568 666</b>
<b>Sum egenkapital</b>		<b>816 973</b>	<b>642 096</b>
<b>Gjeld</b>			
<b>Langsiktig gjeld</b>			
Utsatt skatt	4, 5	11 458	9 986
<b>Sum avsetninger for forpliktelser</b>		<b>11 458</b>	<b>9 986</b>
<b>Annen langsiktig gjeld</b>			
Gjeld til kredittinstitusjoner	9	311 314	441 568
<b>Sum annen langsiktig gjeld</b>		<b>311 314</b>	<b>441 568</b>
<b>Sum langsiktig gjeld</b>		<b>322 772</b>	<b>451 554</b>
<b>Kortsiktig gjeld</b>			
Leverandørgjeld		261 508	333 094
Betalbar skatt	4, 5	60 400	52 032
Skyldige offentlige avgifter	6	465 905	403 236
Utbytte		40 000	40 000
Annen kortsiktig gjeld		345 836	324 503
<b>Sum kortsiktig gjeld</b>		<b>1 173 649</b>	<b>1 152 865</b>
<b>Sum gjeld</b>		<b>1 496 420</b>	<b>1 604 419</b>
<b>SUM EGENKAPITAL OG GJELD</b>		<b>2 313 394</b>	<b>2 246 514</b>



## Brønnøysundregistrene

### ÅRSREGNSKAP FOR REGNSKAPSÅRET 2023 - GENERELL INFORMASJON

Journalnummer: 2024 389635

#### Enheten

Organisasjonsnummer: 918 842 551  
Organisasjonsform: Aksjeselskap  
Foretaksnavn: HSW BYGG AS  
Forretningsadresse: Søstergata 11  
2550 OS I ØSTERDALEN

#### Regnskapsår

Årsregnskapets periode: 01.01.2023 - 31.12.2023

#### Konsern

Morselskap i konsern: Nei

#### Regnskapsregler

Regler for små foretak benyttet: Ja  
Benyttet ved utarbeidelsen av  
årsregnskapet til selskapet: Regnskapslovens alminnelige regler

#### Årsregnskapet fastsatt av kompetent organ

Bekreftet av representant for selskapet: Stian Oshaug Høistad  
Dato for fastsettelse av årsregnskapet: 28.04.2024

#### Revisjon

Selskapet har besluttet at årsregnskapet  
ikke skal revideres: Ja  
Årsregnskapet er utarbeidet av ekstern  
autorisert regnskapsfører: Ja  
Ekstern autorisert regnskapsfører har i  
løpet av regnskapsåret bistått ved den  
løpende regnskapsføringen eller utført  
andre tjenester for selskapet enn å  
utarbeide årsregnskapet: Ja

#### Grunnlag for avgivelse

År 2023: Årsregnskap er elektronisk innlevert.  
År 2022: Tall er hentet fra elektronisk innlevert årsregnskap fra 2023.

*Det er ikke krav til at årsregnskapet m.v. som sendes til Regnskapsregisteret er undertegnet. Kontrollen på at dette er utført ligger hos revisor/enhetens øverste organ. Sikkerheten ivaretas ved at innsender har rolle/rettighet for innsending av årsregnskapet via Altinn, og ved at det bekreftes at årsregnskapet er fastsatt av kompetent organ.*

Brønnøysundregistrene, 04.05.2024

---

Brønnøysundregistrene  
Postadresse: Postboks 900, 8910 Brønnøysund  
Telefon: 75 00 75 00  
E-post: firmapost@brreg.no Internett: www.brreg.no  
Organisasjonsnummer: 974 760 673



Organisasjonsnr: 918 842 551  
HSW BYGG AS

## RESULTATREGNSKAP

Beløp i: NOK	Note	2023	2022
<b>RESULTATREGNSKAP</b>			
<b>Inntekter</b>			
Salgsinntekt		7 116 679	6 118 189
Annen driftsinntekt		73 676	158 790
<b>Sum inntekter</b>		<b>7 190 355</b>	<b>6 276 979</b>
<b>Kostnader</b>			
Varekostnad		2 578 493	2 153 562
Lønnskostnad	1, 2	3 141 899	2 782 564
Avskrivning på varige driftsmidler og immaterielle eiendeler	3	118 464	91 714
Annen driftskostnad		1 042 425	948 943
<b>Sum kostnader</b>		<b>6 881 280</b>	<b>5 976 783</b>
<b>Driftsresultat</b>		<b>309 074</b>	<b>300 196</b>
<b>Finansinntekter og finanskostnader</b>			
Annen renteinntekt		1 634	259
<b>Sum finansinntekter</b>		<b>1 634</b>	<b>259</b>
Annen rentekostnad		33 958	27 979
<b>Sum finanskostnader</b>		<b>-33 958</b>	<b>-27 979</b>
<b>Netto finans</b>		<b>-32 324</b>	<b>-27 720</b>
<b>Resultat før skattekostnad</b>		<b>276 750</b>	<b>272 476</b>
Skattekostnad	4, 5	61 872	60 062
<b>Årsresultat</b>		<b>214 878</b>	<b>212 414</b>
<b>Overføringer og disponeringer</b>			
Ordinært utbytte		40 000	40 000
Annen egenkapital		174 878	172 414
<b>Sum overføringer og disponeringer</b>		<b>214 878</b>	<b>212 414</b>



Organisasjonsnr: 918 842 551  
HSW BYGG AS

## BALANSE

Beløp i: NOK	Note	2023	2022
<b>BALANSE - EIENDELER</b>			
<b>Anleggsmidler</b>			
<b>Immaterielle eiendeler</b>			
Sum immaterielle eiendeler		0	0
<b>Varige driftsmidler</b>			
Driftsløsøre, inventar, verktøy, kontormaskiner, ol.			
	3	386 152	458 516
Sum varige driftsmidler		386 152	458 516
<b>Finansielle anleggsmidler</b>			
Sum finansielle anleggsmidler			
		0	0
Sum anleggsmidler		386 152	458 516
<b>Omløpsmidler</b>			
<b>Varer</b>			
Varer		97 595	92 366
Sum varer		97 595	92 366
<b>Fordringer</b>			
Kundefordringer			
		498 843	979 509
Andre kortsiktige fordringer			
		10 530	17 776
Sum fordringer		509 373	997 285
<b>Investeringer</b>			
Sum investeringer			
		0	0
<b>Bankinnskudd, kontanter og lignende</b>			
Bankinnskudd, kontanter og lignende			
	6	1 320 273	698 348
Sum bankinnskudd, kontanter og lignende		1 320 273	698 348
Sum omløpsmidler		1 927 242	1 787 998
<b>SUM EIENDELER</b>		<b>2 313 394</b>	<b>2 246 514</b>
<b>BALANSE - EGENKAPITAL OG GJELD</b>			
<b>Egenkapital</b>			
<b>Innskutt egenkapital</b>			
Aksjekapital	7, 8	40 000	40 000



Overkurs	7	33 430	33 430
<b>Sum innskutt egenkapital</b>		<b>73 430</b>	<b>73 430</b>
<b>Opptjent egenkapital</b>			
Annen egenkapital	7	743 543	568 666
<b>Sum opptjent egenkapital</b>		<b>743 543</b>	<b>568 666</b>
<b>Sum egenkapital</b>		<b>816 973</b>	<b>642 096</b>
<b>Gjeld</b>			
<b>Langsiktig gjeld</b>			
Utsatt skatt			
Sum avsetninger for forpliktelser	4, 5	11 458	9 986
<b>Annen langsiktig gjeld</b>			
Gjeld til kredittinstitusjoner	9	311 314	441 568
<b>Sum annen langsiktig gjeld</b>		<b>311 314</b>	<b>441 568</b>
<b>Sum langsiktig gjeld</b>		<b>322 772</b>	<b>451 554</b>
<b>Kortsiktig gjeld</b>			
Leverandørgjeld		261 508	333 094
Betalbar skatt	4, 5	60 400	52 032
Skyldige offentlige avgifter	6	465 905	403 236
Utbytte		40 000	40 000
Annen kortsiktig gjeld		345 836	324 503
<b>Sum kortsiktig gjeld</b>		<b>1 173 649</b>	<b>1 152 865</b>
<b>Sum gjeld</b>		<b>1 496 420</b>	<b>1 604 419</b>
<b>SUM EGENKAPITAL OG GJELD</b>		<b>2 313 394</b>	<b>2 246 514</b>



Organisasjonsnr: 918 842 551  
HSW BYGG AS

**NOTEOPPLYSNINGER - SELSKAP** - alle poster oppgitt i hele tall

## Note

### Regnskapsprinsipper

Årsregnskapet er satt opp i samsvar med regnskapsloven og god regnskapsskikk for små foretak. Omløpsmidler og kortsiktig gjeld Omløpsmidler og kortsiktig gjeld omfatter normalt poster som forfaller til betaling innen ett år etter siste dag i regnskapsåret, samt poster som knytter seg til varekretsløpet. Omløpsmidler vurderes til laveste verdi av anskaffelseskost og antatt virkelig verdi (Laveste verdis prinsipp). Anleggsmidler og langsiktig gjeld Anleggsmidler omfatter eiendeler bestemt til varig eie og bruk for virksomheten. Anleggsmidler er vurdert til anskaffelseskost. Varige driftsmidler føres opp i balansen og avskrives over driftsmidlets forventede økonomiske levetid. Varige driftsmidler nedskrives til virkelig verdi ved verdifall som forventes ikke å være av forbigående art. Nedskrivninger blir reversert når grunnlaget for nedskrivningen ikke lenger finnes å være til stede. Inntektsføring Inntektsføring ved salg av varer skjer på leveringstidspunktet. Tjenester inntektsføres i takt med utførelsen. Andelen av salgsinntekter som knytter seg til fremtidige serviceytelser, balanseføres som uopptjent inntekt ved salget og inntektsføres deretter i takt med levering av ytelsene. Fordringer Kundefordringer føres opp i balansen til pålydende etter fradrag for avsetning til påregnelig tap. Avsetning til påregnelig tap gjøres på grunnlag av en individuell vurdering av de enkelte fordringene. I tillegg gjøres det for øvrige kundefordringer en uspesifisert avsetning for å dekke antatt tap. Andre fordringer er også gjenstand for en tilsvarende vurdering. Varige driftsmidler Varige driftsmidler balanseføres og avskrives over driftsmidlenes levetid dersom de har antatt levetid over 3 år og har en kostpris som overstiger kr 15 000. Direkte vedlikehold av driftsmidler kostnadsføres løpende under driftskostnader, mens påkostninger eller forbedringer tillegges driftsmidlets kostpris og avskrives i takt med driftsmidlet. Forøvrig er følgende regnskapsprinsipper anvendt: Forsikret pensjonsforpliktelse er ikke balanseført - kostnaden er lik premien. Leieavtaler er ikke balanseført. Skatt Skattekostnaden i resultatregnskapet omfatter både periodens betalbare skatt og endring i utsatt skatt. Utsatt skatt er beregnet med 22% på grunnlag av de midlertidige forskjeller som eksisterer mellom regnskapsmessige og skattemessige verdier, samt skattemessig underskudd til fremføring ved utgangen av regnskapsåret. Skatteøkende og skattereduserende midlertidige forskjeller som reverserer eller kan reversere i samme periode er fastsatt og skattevirkningen er beregnet på nettogrunnlaget.

## Note

1

### Antall årsverk i regnskapsåret

5.00

## Note

2

### Spesifisering av resultatregnskapet



## Lønnskostnader

<u>Lønn</u>	<u>Årets</u>	<u>Fjorårets</u>
	2816210.00	2515711.00
<u>Folketrygdavgift</u>	<u>Årets</u>	<u>Fjorårets</u>
	187776.00	168285.00
<u>Andre ytelser</u>	<u>Årets</u>	<u>Fjorårets</u>
	137913.00	98568.00
<u>Sum lønnskostnader</u>	<u>Årets</u>	<u>Fjorårets</u>
	3141899.00	2782564.00

## Mer om årsverk og lønn

Ytelse til styreleder er først kjørt via lønnssystem i 2024. Kr. 15 000  
Styret har valgt bort revisjon og har ikke hatt revisjonskostnader i 2023.  
Selskapet har en pensjonsordning som tilfredsstiller kravene i lov om  
tjenestepensjon

## Note

### Ekstraordinære inntekter og kostnader

<u>Sum</u>	<u>Beløp</u>
------------	--------------

## Note

3

## Varige driftsmidler og immaterielle eiendeler

<u>Anskaffelseskost 01.01.</u>	<u>Varige driftsmidler</u>	<u>Immaterielle eiend.</u>
	619547.00	0.00
<u>Tilgang i året</u>	<u>Varige driftsmidler</u>	<u>Immaterielle eiend.</u>
	46100.00	0.00
<u>Anskaffelseskost 31.12.</u>	<u>Varige driftsmidler</u>	<u>Immaterielle eiend.</u>
	665647.00	0.00
<u>Samlede av-/nedskrivn.</u>	<u>Varige driftsmidler</u>	<u>Immaterielle eiend.</u>
	279496.00	0.00
<u>Balanseført verdi 31.12.</u>	<u>Varige driftsmidler</u>	<u>Immaterielle eiend.</u>
	386151.00	0.00
<u>Årets av-/nedskrivn.</u>	<u>Varige driftsmidler</u>	<u>Immaterielle eiend.</u>
	118464.00	0.00

Anskaffelseskost - balanseførte lånekostnader, egentilvirkede anleggsmidler

Goodwill spesifisert for hvert enkelt virksomhetskjøp

Avskrivningsplan for goodwill som er lenger enn fem år - begrunnelse

Mer om varige driftsmidler/immaterielle eiendeler



## Konsernregnskap

Morselskapet sitt navn

Forretningskontor for morselskapet

## Begrunnelse for at datterselskap er utelatt fra konsolideringen

<u>Samlet beløp - tilknyttet selskap</u>	<u>Årets</u>	<u>Fjorårets</u>
<u>Samlet beløp - foretak i samme konsern</u>	<u>Årets</u>	<u>Fjorårets</u>
<u>Samlet beløp - foretak i samme konsern</u>	<u>Årets</u>	<u>Fjorårets</u>
<u>Samlet beløp - felles kontrollert virksomhet</u>	<u>Årets</u>	<u>Fjorårets</u>
<u>Pantstillelse</u>		<u>Beløp</u>

## Note

<u>Beholdning av egne aksjer</u>	<u>Antall</u>	<u>Pålydende</u>	<u>Andel av aksjek.</u>
----------------------------------	---------------	------------------	-------------------------

## Erverv

Endringer i beholdning av aksjer i løpet av regnskapsåret

## Avhendelse

Endringer i beholdning av aksjer i løpet av regnskapsåret

## Samvirkeforetak

Vedtektsbestemmelser/årsmøtevedtak/forslag til vedtak om medlemskapskonti

## Mer om aksjer

## Note

9

## Gjeld

Gjeld som forfaller til betaling mer enn fem år etter regnskapsårets slutt



Gjeld sikret ved pant eller lignende sikkerhet i eiendeler

Balanseført verdi av de pantsatte eiendeler

Summen av garantiforpliktelser som ikke er regnskapsført

Garantiforpliktelser som er sikret ved pant

**Mer om gjeld**

Selskapet har lån i Tolga Os Sparebank pr 31.12.2023 på kr. 311.313 som forventes innfridd i 2027.



Årsregnskap for  
**HSW BYGG AS**  
918842551  
Regnskapsår  
01.01.2023 - 31.12.2023



HSW BYGG AS  
918 842 551

## Resultatregnskap

	Note	2023	2022
<b>Driftsinntekter</b>			
Salgsinntekt		7 116 679	6 118 189
Annen driftsinntekt		73 676	158 790
<b>Sum driftsinntekter</b>		<b>7 190 355</b>	<b>6 276 979</b>
<b>Driftskostnader</b>			
Varekostnad		-2 578 493	-2 153 562
Lønnskostnad	1, 2	-3 141 899	-2 782 564
Avskrivning på varige driftsmidler og immaterielle eiendeler	3	-118 464	-91 714
Annen driftskostnad		-1 042 425	-948 943
<b>Sum driftskostnader</b>		<b>-6 881 280</b>	<b>-5 976 783</b>
<b>Driftsresultat</b>		<b>309 074</b>	<b>300 196</b>
<b>Finansinntekter</b>			
Annen renteinntekt		1 634	259
<b>Sum finansinntekter</b>		<b>1 634</b>	<b>259</b>
<b>Finanskostnader</b>			
Annen rentekostnad		-33 958	-27 979
<b>Sum finanskostnader</b>		<b>-33 958</b>	<b>-27 979</b>
<b>Netto finans</b>		<b>-32 324</b>	<b>-27 720</b>
<b>Resultat før skattekostnad</b>		<b>276 750</b>	<b>272 476</b>
Skattekostnad	4, 5	-61 872	-60 062
<b>Årsresultat</b>		<b>214 878</b>	<b>212 414</b>
<b>Overføringer</b>			
Ordinært utbytte		40 000	40 000
Annen egenkapital		174 878	172 414
<b>Sum overføringer</b>		<b>214 878</b>	<b>212 414</b>



HSW BYGG AS  
918 842 551

## Balanse

	Note	31.12.2023	31.12.2022
<b>EIENDELER</b>			
<b>Anleggsmidler</b>			
<b>Varige driftsmidler</b>			
Driftsløsøre, inventar, verktøy, kontormaskiner, ol.	3	386 152	458 516
<b>Sum varige driftsmidler</b>		<b>386 152</b>	<b>458 516</b>
<b>Sum anleggsmidler</b>		<b>386 152</b>	<b>458 516</b>
<b>Omløpsmidler</b>			
<b>Varer</b>			
Varer		97 595	92 366
<b>Sum varer</b>		<b>97 595</b>	<b>92 366</b>
<b>Fordringer</b>			
Kundefordringer		498 843	979 509
Andre kortsiktige fordringer		10 530	17 776
<b>Sum fordringer</b>		<b>509 373</b>	<b>997 285</b>
<b>Bankinnskudd, kontanter og lignende</b>			
Bankinnskudd, kontanter og lignende	6	1 320 273	698 348
<b>Sum bankinnskudd, kontanter og lignende</b>		<b>1 320 273</b>	<b>698 348</b>
<b>Sum omløpsmidler</b>		<b>1 927 242</b>	<b>1 787 998</b>
<b>SUM EIENDELER</b>		<b>2 313 394</b>	<b>2 246 514</b>



HSW BYGG AS  
918 842 551

## Balanse

	Note	31.12.2023	31.12.2022
<b>EGENKAPITAL OG GJELD</b>			
<b>Egenkapital</b>			
<b>Innskutt egenkapital</b>			
Aksjekapital	7, 8	40 000	40 000
Overkurs	7	33 430	33 430
<b>Sum innskutt egenkapital</b>		<b>73 430</b>	<b>73 430</b>
<b>Opptjent egenkapital</b>			
Annen egenkapital	7	743 543	568 666
<b>Sum opptjent egenkapital</b>		<b>743 543</b>	<b>568 666</b>
<b>Sum egenkapital</b>		<b>816 973</b>	<b>642 096</b>
<b>Gjeld</b>			
<b>Avsetning og forpliktelser</b>			
Utsatt skatt	4, 5	11 458	9 986
<b>Sum avsetning for forpliktelser</b>		<b>11 458</b>	<b>9 986</b>
<b>Annen langsiktig gjeld</b>			
Gjeld til kredittinstitusjoner	9	311 314	441 568
<b>Sum annen langsiktig gjeld</b>		<b>311 314</b>	<b>441 568</b>
<b>Kortsiktig gjeld</b>			
Leverandørgjeld		261 508	333 094
Betalbar skatt	4, 5	60 400	52 032
Skyldige offentlige avgifter	6	465 905	403 236
Utbytte		40 000	40 000
Annen kortsiktig gjeld		345 836	324 503
<b>Sum kortsiktig gjeld</b>		<b>1 173 649</b>	<b>1 152 865</b>
<b>Sum gjeld</b>		<b>1 496 420</b>	<b>1 604 419</b>
<b>SUM EGENKAPITAL OG GJELD</b>		<b>2 313 394</b>	<b>2 246 514</b>

Os, 28.04.2024

Bjørn Frydenborg  
styrets leder

Knut Mørch Simensen  
styremedlem

Bjørn Kjetil Westum  
styremedlem

Øyvind Narjord  
styremedlem

Stian Oshaug Høistad  
styremedlem / daglig leder



HSW BYGG AS  
918 842 551

## Noter

### Regnskapsprinsipper

Årsregnskapet er satt opp i samsvar med regnskapsloven og god regnskapsskikk for små foretak.

#### Omløpsmidler og kortsiktig gjeld

Omløpsmidler og kortsiktig gjeld omfatter normalt poster som forfaller til betaling innen ett år etter siste dag i regnskapsåret, samt poster som knytter seg til varekretsløpet. Omløpsmidler vurderes til laveste verdi av anskaffelseskost og antatt virkelig verdi (Laveste verdis prinsipp).

#### Anleggsmidler og langsiktig gjeld

Anleggsmidler omfatter eiendeler bestemt til varig eie og bruk for virksomheten. Anleggsmidler er vurdert til anskaffelseskost. Varige driftsmidler føres opp i balansen og avskrives over driftsmidlets forventede økonomiske levetid. Varige driftsmidler nedskrives til virkelig verdi ved verdifall som forventes ikke å være av forbigående art. Nedskrivninger blir reversert når grunnlaget for nedskrivningen ikke lenger finnes å være til stede.

#### Inntektsføring

Inntektsføring ved salg av varer skjer på leveringstidspunktet. Tjenester inntektsføres i takt med utførelsen. Andelen av salgsinntekter som knytter seg til fremtidige serviceytelser, balanseføres som uopptjent inntekt ved salget og inntektsføres deretter i takt med levering av ytelsene.

#### Fordringer

Kundefordringer føres opp i balansen til pålydende etter fradrag for avsetning til påregnelig tap. Avsetning til påregnelig tap gjøres på grunnlag av en individuell vurdering av de enkelte fordringene. I tillegg gjøres det for øvrige kundefordringer en uspesifisert avsetning for å dekke antatt tap.

Andre fordringer er også gjenstand for en tilsvarende vurdering.

#### Varige driftsmidler

Varige driftsmidler balanseføres og avskrives over driftsmidlenes levetid dersom de har antatt levetid over 3 år og har en kostpris som overstiger kr 15 000. Direkte vedlikehold av driftsmidler kostnadsføres løpende under driftskostnader, mens påkostninger eller forbedringer tillegges driftsmidlets kostpris og avskrives i takt med driftsmidlet.

#### Forørig er følgende regnskapsprinsipper anvendt:

Forsikret pensjonsforpliktelse er ikke balanseført - kostnaden er lik premien. Leieavtaler er ikke balanseført.

#### Skatt

Skattekostnaden i resultatregnskapet omfatter både periodens betalbare skatt og endring i utsatt skatt. Utsatt skatt er beregnet med 22% på grunnlag av de midlertidige forskjeller som eksisterer mellom regnskapsmessige og skattemessige verdier, samt skattemessig underskudd til fremføring ved utgangen av regnskapsåret. Skatteøkende og skattereduserende midlertidige forskjeller som reverserer eller kan reversere i samme periode er fastsatt og skattevirkningen er beregnet på nettogrunnlaget.

#### Note 1 - Antall årsverk

Antall årsverk sysselsatt i regnskapsåret:

5



HSW BYGG AS  
918 842 551

## Note 2 - Lønnskostnader

Spesifikasjon av lønnskostnader	2023	2022
Lønn	2 816 210	2 515 711
Arbeidsgiveravgift	187 776	168 285
Pensjonskostnader	0	0
Andre relaterte ytelser	137 913	98 568
<b>Sum</b>	<b>3 141 899</b>	<b>2 782 564</b>

### Mer om årsverk og lønn

Ytelse til styreleder er først kjørt via lønssystem i 2024. Kr. 15 000

Styret har valgt bort revisjon og har ikke hatt revisjonskostnader i 2023.

Selskapet har en pensjonsordning som tilfredsstiller kravene i lov om tjenestepensjon

## Note 3 - Varige driftsmidler og immaterielle eiendeler

	Varige driftsmidler
Anskaffelseskost 01.01.	619 547
Tilgang i året	46 100
Avgang i året	0
<b>Anskaffelseskost 31.12.</b>	<b>665 647</b>
Samlede avskrivninger, nedskrivninger og reverseringer av nedskrivninger	-279 496
<b>Balansført verdi per 31.12.</b>	<b>386 151</b>
Avskrivninger, nedskrivninger og reverseringer av nedskrivninger i regnskapsåret	118 464

## Note 4 - Spesifisering av skatt

Skattekostnad	2023	2022
Betalbar skatt på alminnelig inntekt	60 400	52 032
+/- Endringer i utsatt skatt/utsatt skattefordel	1 472	8 030
<b>Skattekostnad</b>	<b>61 872</b>	<b>60 062</b>
<b>Skattepliktig inntekt</b>		
Resultat før skatt	276 750	272 476
Permanente forskjeller	4 485	533
+/- Endring i midlertidige forskjeller	-6 691	-36 498
<b>Skattepliktig inntekt</b>	<b>274 544</b>	<b>236 511</b>
<b>Betalbar skatt i balansen</b>		
Betalbar skatt på årets resultat	60 400	52 032
Sum betalbar skatt i balansen	60 400	52 032



HSW BYGG AS  
918 842 551

## Note 5 - Midlertidige forskjeller - utsatt skatt/skattefordel

Utsatt skatt/utsatt skattefordel i balansen avsettes på grunnlag av forskjeller mellom regnskapsmessige og skattemessige verdier i henhold til norsk regnskapsstandard for skatt.

Midlertidige skatteøkende og skattereduserende forskjeller som kan utlignes er nettoført.

Midlertidige forskjeller knyttet til:	01.01.2023	31.12.2023	Endring
Anleggsmidler	45 391	52 083	-6 691
<b>Netto forskjeller</b>	<b>45 391</b>	<b>52 083</b>	<b>-6 691</b>
<b>Sum midlertidige forskjeller som påvirker betalbar skatt</b>	<b>45 391</b>	<b>52 083</b>	<b>-6 691</b>
<b>Utsatt skatt 31.12.2023 basert på 22 %</b>	<b>9 986</b>	<b>11 458</b>	<b>-1 472</b>

## Note 6 - Bankinnskudd

	31.12.2023
I posten for bankinnskudd inngår egen konto for bundne skattetrekksmidler med	102 692
Skyldig skattetrekk	-102 692

## Note 7 - Egenkapital

	Selskapskapital	Overkurs	Opptjent egenkapital	Sum
Egenkapital 31.12.2022	40 000	33 430	568 666	642 096
Årsresultat	0	0	214 878	214 878
Avsatt utbytte	0	0	-40 000	-40 000
<b>Egenkapital 31.12.2023</b>	<b>40 000</b>	<b>33 430</b>	<b>743 543</b>	<b>816 973</b>

## Note 8 - Aksjekapital

Aksjeklasse	Antall aksjer	Aksjenes pålydende	Bokført verdi
Ordinære	40	1 000	40 000
<b>Aksjonærer</b>	<b>Antall aksjer</b>	<b>Eierandel %</b>	<b>Aksjeklasse</b>
KNUT MØRCH SIMENSEN	10	25,00	Ordinære
STIAN OSHAUG HØISTAD	10	25,00	Ordinære
ØYVIND NARJORD	10	25,00	Ordinære
BJØRN KJETIL WESTUM	10	25,00	Ordinære
<b>Totalt antall aksjer</b>	<b>40</b>	<b>100</b>	

### Mer om aksjer og aksjonærer

Selskapet har 40 aksjer hver pålydende kr. 1 000, samlet aksjekapital utgjør kr. 40 000. Selskapet har kun en skattekasse

## Note 9 - Gjeld og garantiforpliktelser

### Mer om gjeld

Selskapet har lån i Tolga Os Sparebank pr 31.12.2023 på kr. 311.313 som forventes innfridd i 2027.



**Årsregnskap for**  
**HSW BYGG AS**  
918842551  
Regnskapsår  
01.01.2023 - 31.12.2023



HSW BYGG AS  
918 842 551

## Resultatregnskap

### Driftsinntekter

Salgsinntekt

Annen driftsinntekt

**Sum driftsinntekter**

### Driftskostnader

Varekostnad

Lønnskostnad

Avskrivning på varige driftsmidler og immaterielle eiendeler

Annen driftskostnad

**Sum driftskostnader**

**Driftsresultat**

### Finansinntekter

Annen renteinntekt

**Sum finansinntekter**

### Finanskostnader

Annen rentekostnad

**Sum finanskostnader**

**Netto finans**

**Resultat før skattekostnad**

Skattekostnad

**Årsresultat**

### Overføringer

Ordinært utbytte

Annen egenkapital

**Sum overføringer**

Note

**2023**

7 116 679

73 676

**7 190 355**

-2 578 493

-3 141 899

-118 464

-1 042 425

**-6 881 280**

**309 074**

1 634

**1 634**

-33 958

**-33 958**

**-32 324**

**276 750**


-61 872


**214 878**


40 000

174 878

**214 878**

 BankID Signing  
Knut Mørch Simensen  
2024-04-25

 BankID Signing  
Øyvind Nafjord  
2024-04-25

 BankID Signing  
Bjørn Frydenborg  
2024-04-25

 BankID Signing  
Bjørn Kjetil Westum  
2024-04-26

 BankID Signing  
Stian Oshaug Høistad  
2024-04-28

**6 276 979**

-2 153 562

-2 782 564

-91 714

-948 943

**-5 976 783**

**300 196**

259

**259**

-27 979

**-27 979**

**-27 720**

**272 476**

-60 062

**212 414**

40 000

172 414

**212 414**



HSW BYGG AS  
918 842 551

## Balanse

### EIENDELER

#### Anleggsmidler

##### Varige driftsmidler

Driftsløsøre, inventar, verktøy, kontormaskiner, ol.

##### Sum varige driftsmidler

##### Sum anleggsmidler

#### Omløpsmidler

##### Varer

Varer

##### Sum varer

##### Fordringer

Kundefordringer

Andre kortsiktige fordringer

##### Sum fordringer

##### Bankinnskudd, kontanter og lignende

Bankinnskudd, kontanter og lignende

##### Sum bankinnskudd, kontanter og lignende

##### Sum omløpsmidler

##### SUM EIENDELER

Note

31.12.2023

386 152

**386 152**

**386 152**

97 595

**97 595**

498 843

10 530

**509 373**

1 320 273

**1 320 273**

**1 927 242**

**2 313 394**

458 516

**458 516**

**458 516**

92 366

**92 366**

979 509

17 776

**997 285**

698 348

**698 348**

**1 787 998**

**2 246 514**



BankID Signing  
Knut Mørch Simensen  
2024-04-25



BankID Signing  
Øyvind Narjord  
2024-04-25



BankID Signing  
Bjørn Frydenborg  
2024-04-25



BankID Signing  
Bjørn Kjetil Westum  
2024-04-26



BankID Signing  
Stian Oshaug Høistad  
2024-04-28



HSW BYGG AS  
918 842 551

## Balanse

### EGENKAPITAL OG GJELD

#### Egenkapital

##### Innskutt egenkapital

Aksjekapital	7, 8	40 000	40 000
Overkurs	7	33 430	33 430
<b>Sum innskutt egenkapital</b>		<b>73 430</b>	<b>73 430</b>

##### Opptjent egenkapital

Annen egenkapital	7	743 543	568 666
<b>Sum opptjent egenkapital</b>		<b>743 543</b>	<b>568 666</b>

##### Sum egenkapital

**816 973**      **642 096**

#### Gjeld

##### Avsetning og forpliktelser

Utsatt skatt	4, 5	11 458	9 986
<b>Sum avsetning for forpliktelser</b>		<b>11 458</b>	<b>9 986</b>

##### Annen langsiktig gjeld

Gjeld til kredittinstitusjoner	9	311 314	441 568
<b>Sum annen langsiktig gjeld</b>		<b>311 314</b>	<b>441 568</b>

##### Kortsiktig gjeld

Leverandørgjeld		261 508	333 094
Betalbar skatt	4, 5	60 400	52 032
Skyldige offentlige avgifter	6	465 905	403 236
Utbytte		40 000	40 000
Annen kortsiktig gjeld		345 836	324 503
<b>Sum kortsiktig gjeld</b>		<b>1 173 649</b>	<b>1 152 865</b>

##### Sum gjeld

**1 496 420**      **1 604 419**

##### SUM EGENKAPITAL OG GJELD

**2 313 394**      **2 246 514**

Bjørn Frydenborg  
styrets leder

Knut Mørch Simensen  
styremedlem

Bjørn Kjetil Westum  
styremedlem

Øyvind Narjord  
styremedlem

Stian Oshaug Høistad  
styremedlem / daglig leder





HSW BYGG AS  
918 842 551

## Noter

### Regnskapsprinsipper

Årsregnskapet er satt opp i samsvar med regnskapsloven og god regnskapsskikk for små foretal



#### Omløpsmidler og kortsiktig gjeld

Omløpsmidler og kortsiktig gjeld omfatter normalt poster som forfaller til betaling innen ett år etter siste dag i regnskapsåret, samt poster som knytter seg til varekretsløpet. Omløpsmidler vurderes til laveste verdi av anskaffelseskost og antatt virkelig verdi (Laveste verdis prinsipp).

#### Anleggsmidler og langsiktig gjeld

Anleggsmidler omfatter eiendeler bestemt til varig eie og bruk for virksomheten. Anleggsmidler er vurdert til anskaffelseskost. Varige driftsmidler føres opp i balansen og avskrives over driftsmidlets forventede økonomiske levetid. Varige driftsmidler nedskrives til virkelig verdi ved verdifall som forventes ikke å være av forbigående art. Nedskrivninger blir reversert når grunnlaget for nedskrivningen ikke lenger finnes å være til stede.

#### Inntektsføring

Inntektsføring ved salg av varer skjer på leveringstidspunktet. Tjenester inntektsføres i takt med utførelsen. Andelen av salgsinntekter som knytter seg til fremtidige serviceytelser, balanseføres som uopptjent inntekt ved salget og inntektsføres deretter i takt med levering av ytelsene.

#### Fordringer

Kundefordringer føres opp i balansen til pålydende etter fradrag for avsetning til påregnelig tap. Avsetning til påregnelig tap gjøres på grunnlag av en individuell vurdering av de enkelte fordringene. I tillegg gjøres det for øvrige kundefordringer en spesifisert avsetning for å dekke antatt tap.

Andre fordringer er også gjenstand for en tilsvarende vurdering.

#### Varige driftsmidler

Varige driftsmidler balanseføres og avskrives over driftsmidlenes levetid dersom de har antatt levetid over 3 år og har en kostpris som overstiger kr 15 000. Direkte vedlikehold av driftsmidler kostnadsføres løpende under driftskostnader, mens påkostninger eller forbedringer tillegges driftsmidlets kostpris og avskrives i takt med driftsmidlet.

#### Forøvrig er følgende regnskapsprinsipper anvendt:

Forsikret pensjonsforpliktelse er ikke balanseført - kostnaden er lik premien. Leieavtaler er ikke balanseført.

#### Skatt

Skattekostnaden i resultatregnskapet omfatter både periodens betalbare skatt og endring i utsatt skatt. Utsatt skatt er beregnet med 22% på grunnlag av de midlertidige forskjeller som eksisterer mellom regnskapsmessige og skattemessige verdier, samt skattemessig underskudd til fremføring ved utgangen av regnskapsåret. Skatteøkende og skattereduserende midlertidige forskjeller som reverserer eller kan reversere i samme periode er fastsatt og skattevirkningen er beregnet på nettogrunnlaget.

#### Note 1 - Antall årsverk

Antall årsverk sysselsatt i regnskapsåret:

5




HSW BYGG AS  
918 842 551


## Note 2 - Lønnskostnader


### Spesifikasjon av lønnskostnader

	2023	
Lønn	2 816 210	
Arbeidsgiveravgift	187 776	
Pensjonskostnader	0	
Andre relaterte ytelser	137 913	98 568
<b>Sum</b>	<b>3 141 899</b>	<b>2 782 564</b>

 BankID Signing  
Knut Mørch Simensen  
2024-04-25

 BankID Signing  
Øyvind Nafjord  
2024-04-25

 BankID Signing  
Bjørn Frydenborg  
2024-04-25

 BankID Signing  
Bjørn Kjetil Westum  
2024-04-26

 BankID Signing  
Stian Oshaug Høistad  
2024-04-28

### Mer om årsverk og lønn

Ytelse til styreleder er først kjørt via lønssystem i 2024. Kr. 15 000

Styret har valgt bort revisjon og har ikke hatt revisjonskostnader i 2023.

Selskapet har en pensjonsordning som tilfredsstiller kravene i lov om tjenestepensjon

## Note 3 - Varige driftsmidler og immaterielle eiendeler

	Varige driftsmidler
Anskaffelseskost 01.01.	619 547
Tilgang i året	46 100
Avgang i året	0
<b>Anskaffelseskost 31.12.</b>	<b>665 647</b>
Samlede avskrivninger, nedskrivninger og reverseringer av nedskrivninger	-279 496
<b>Balansført verdi per 31.12.</b>	<b>386 151</b>
Avskrivninger, nedskrivninger og reverseringer av nedskrivninger i regnskapsåret	118 464

## Note 4 - Spesifisering av skatt


Skattekostnad	2023	2022
Betalbar skatt på alminnelig inntekt	60 400	52 032
+/- Endringer i utsatt skatt/utsatt skattefordel	1 472	8 030
<b>Skattekostnad</b>	<b>61 872</b>	<b>60 062</b>
<b>Skattepliktig inntekt</b>		
Resultat før skatt	276 750	272 476
Permanente forskjeller	4 485	533
+/- Endring i midlertidige forskjeller	-6 691	-36 498
<b>Skattepliktig inntekt</b>	<b>274 544</b>	<b>236 511</b>
<b>Betalbar skatt i balansen</b>		
Betalbar skatt på årets resultat	60 400	52 032
Sum betalbar skatt i balansen	60 400	52 032




HSW BYGG AS  
918 842 551

 BankID Signing  
Knut Mørch Simensen  
2024-04-25

 BankID Signing  
Øyvind Narjord  
2024-04-25

 BankID Signing  
Bjørn Frydenborg  
2024-04-25

 BankID Signing  
Bjørn Kjetil Westum  
2024-04-26

 BankID Signing  
Stian Oshaug Høistad  
2024-04-28

## Note 5 - Midlertidige forskjeller - utsatt skatt/skattefordel

Utsatt skatt/utsatt skattefordel i balansen avsettes på grunnlag av forskjeller mellom regnskapsmessige verdier i henhold til norsk regnskapsstandard for skatt.

Midlertidige skatteøkende og skattereduserende forskjeller som kan utlignes er nettoført.

Midlertidige forskjeller knyttet til:	01.01.2023	31.12.2023	Endring
Anleggsmidler	45 391	52 083	-6 691
<b>Netto forskjeller</b>	<b>45 391</b>	<b>52 083</b>	<b>-6 691</b>
<b>Sum midlertidige forskjeller som påvirker betalbar skatt</b>	<b>45 391</b>	<b>52 083</b>	<b>-6 691</b>
<b>Utsatt skatt 31.12.2023 basert på 22 %</b>	<b>9 986</b>	<b>11 458</b>	<b>-1 472</b>

## Note 6 - Bankinnskudd

	31.12.2023
I posten for bankinnskudd inngår egen konto for bundne skattetrekksmidler med	102 692
Skyldig skattetrekk	-102 692

## Note 7 - Egenkapital

	Selskapskapital	Overkurs	Opptjent egenkapital	Sum
Egenkapital 31.12.2022	40 000	33 430	568 666	642 096
Årsresultat	0	0	214 878	214 878
Avsatt utbytte	0	0	-40 000	-40 000
<b>Egenkapital 31.12.2023</b>	<b>40 000</b>	<b>33 430</b>	<b>743 543</b>	<b>816 973</b>

## Note 8 - Aksjekapital

Aksjeklasse	Antall aksjer	Aksjenes pålydende	Bokført verdi
Ordinære	40	1 000	40 000
<b>Aksjonærer</b>	<b>Antall aksjer</b>	<b>Eierandel %</b>	<b>Aksjeklasse</b>
KNUT MØRCH SIMENSEN	10	25,00	Ordinære
STIAN OSHAUG HØISTAD	10	25,00	Ordinære
ØYVIND NARJORD	10	25,00	Ordinære
BJØRN KJETIL WESTUM	10	25,00	Ordinære
<b>Totalt antall aksjer</b>	<b>40</b>	<b>100</b>	

### Mer om aksjer og aksjonærer

Selskapet har 40 aksjer hver pålydende kr. 1 000, samlet aksjekapital utgjør kr. 40 000. Selskapet har kun en skattekasse

## Note 9 - Gjeld og garantiforpliktelser

### Mer om gjeld

Selskapet har lån i Tolga Os Sparebank pr 31.12.2023 på kr. 311.313 som forventes innfridd i 2027.