



ÅRSREGNSKAPET FOR REGNSKAPSÅRET 2020 - GENERELL INFORMASJON

Enheten

Organisasjonsnummer: 823 852 932
Organisasjonsform: Aksjeselskap
Foretaksnavn: EIGANESVEIEN PIZZA AS
Forretningsadresse: Eiganesveien 8
4008 STAVANGER

Regnskapsår

Årsregnskapets periode: 01.01.2020 - 31.12.2020

Konsern

Morselskap i konsern: Nei

Regnskapsregler

Regler for små foretak benyttet: Ja
Benyttet ved utarbeidelsen av årsregnskapet til selskapet: Regnskapslovens alminnelige regler

Årsregnskapet fastsatt av kompetent organ

Bekreftet av representant for selskapet: Ingrid Haver
Dato for fastsettelse av årsregnskapet: 12.05.2021

Grunnlag for avgivelse

År 2020: Årsregnskapet er elektronisk innlevert
År 2019: Tall er hentet fra elektronisk innlevert årsregnskap fra 2020

Det er ikke krav til at årsregnskapet m.v. som sendes til Regnskapsregisteret er undertegnet. Kontrollen på at dette er utført ligger hos revisor/enhetens øverste organ. Sikkerheten ivaretas ved at innsender har rolle/rettighet for innsending av årsregnskapet via Altinn, og ved at det bekreftes at årsregnskapet er fastsatt av kompetent organ.

Brønnøysundregistrene, 17.05.2022



Resultatregnskap

| Beløp i: NOK | Note | 2020 | 2019 |
|--|------|-------------------|----------------|
| RESULTATREGNSKAP | | | |
| Inntekter | | | |
| Salgsinntekt | | 1 287 686 | |
| Annen driftsinntekt | 8 | 110 000 | |
| Sum inntekter | | 1 397 686 | 0 |
| Kostnader | | | |
| Varekostnad | | 617 739 | |
| Lønnskostnad | 1 | 1 016 078 | 19 565 |
| Avskrivning på varige driftsmidler og immaterielle eiendeler | 2 | 72 808 | |
| Annen driftskostnad | 1 | 746 993 | 4 694 |
| Sum kostnader | | 2 453 618 | 24 259 |
| Driftsresultat | | -1 055 932 | -24 259 |
| Finansinntekter og finanskostnader | | | |
| Annen renteinntekt | | 31 | 23 |
| Sum finansinntekter | | 0 | 0 |
| Annen rentekostnad | | 640 | |
| Annen finanskostnad | | 6 613 | 3 |
| Sum finanskostnader | | 0 | 0 |
| Netto finans | | -7 222 | 20 |
| Ordinært resultat før skattekostnad | | -1 063 154 | -24 239 |
| Ordinært resultat etter skattekostnad | | -1 063 154 | -24 239 |
| Årsresultat | | -1 063 154 | -24 239 |
| Totalresultat | | -1 063 154 | -24 239 |
| Overføringer og disponeringer | | | |
| Udekket tap | | -1 063 154 | -24 239 |
| Sum overføringer og disponeringer | | -1 063 154 | -24 239 |



Balanse

| Beløp i: NOK | Note | 2020 | 2019 |
|---|------|---------|---------|
| BALANSE - EIENDELER | | | |
| Anleggsmidler | | | |
| Immaterielle eiendeler | | | |
| Sum immaterielle eiendeler | | 0 | 0 |
| Varige driftsmidler | | | |
| Driftsløsøre, inventar, verktøy, kontormaskiner og lignende | 2 | 291 227 | |
| Sum varige driftsmidler | | 291 227 | 0 |
| Finansielle anleggsmidler | | | |
| Sum finansielle anleggsmidler | | 0 | 0 |
| Sum anleggsmidler | | | |
| | | 291 227 | 0 |
| Omløpsmidler | | | |
| Varer | | | |
| Varer | | 66 096 | |
| Sum varer | | 66 096 | 0 |
| Fordringer | | | |
| Kundefordringer | | 9 917 | |
| Andre fordringer | | 208 518 | |
| Sum fordringer | | 218 435 | 0 |
| Investeringer | | | |
| Sum investeringer | | 0 | 0 |
| Bankinnskudd, kontanter og lignende | | | |
| Bankinnskudd, kontanter og lignende | | 40 502 | 492 558 |
| Sum bankinnskudd, kontanter og lignende | | 40 502 | 492 558 |
| Sum omløpsmidler | | | |
| | | 325 033 | 492 558 |
| SUM EIENDELER | | | |
| | | 616 260 | 492 558 |



Balanse

| Beløp i: NOK | Note | 2020 | 2019 |
|--|------|-------------------|----------------|
| BALANSE - EGENKAPITAL OG GJELD | | | |
| Egenkapital | | | |
| Innskutt egenkapital | | | |
| Selskapskapital | 5,6 | 500 000 | 500 000 |
| Overkurs | 5 | 6 430 | 6 430 |
| Annen innskutt egenkapital | | 0 | 0 |
| Sum innskutt egenkapital | | 506 430 | 506 430 |
| Opptjent egenkapital | | | |
| Udekket tap | 5 | 1 087 393 | 24 239 |
| Sum opptjent egenkapital | | -1 087 393 | -24 239 |
| Sum egenkapital | | -580 963 | 482 191 |
| Gjeld | | | |
| Langsiktig gjeld | | | |
| Sum avsetninger for forpliktelser | | 0 | 0 |
| Annen langsiktig gjeld | | | |
| Øvrig langsiktig gjeld | 7 | 663 000 | |
| Sum annen langsiktig gjeld | | 663 000 | 0 |
| Sum langsiktig gjeld | | 0 | 0 |
| Kortsiktig gjeld | | | |
| Leverandørgjeld | | 345 001 | 4 328 |
| Skyldige offentlige avgifter | | 59 302 | 4 202 |
| Annen kortsiktig gjeld | | 129 921 | 1 837 |
| Sum kortsiktig gjeld | | 534 224 | 10 367 |
| Sum gjeld | | 1 197 224 | 10 367 |
| SUM EGENKAPITAL OG GJELD | | 616 260 | 492 558 |



Brønnøysundregistrene

ÅRSREGNSKAP FOR REGNSKAPSÅRET 2020 - GENERELL INFORMASJON

Journalnummer: 2021 742581

Enheten

Organisasjonsnummer: 823 852 932
Organisasjonsform: Aksjeselskap
Foretaksnavn: EIGANESVEIEN PIZZA AS
Forretningsadresse: Eiganesveien 8
4008 STAVANGER

Regnskapsår

Årsregnskapets periode: 01.01.2020 - 31.12.2020

Konsern

Morselskap i konsern: Nei

Regnskapsregler

Regler for små foretak benyttet: Ja
Benyttet ved utarbeidelsen av
årsregnskapet til selskapet: Regnskapslovens alminnelige regler

Årsregnskapet fastsatt av kompetent organ

Bekreftet av representant for selskapet: Ingrid Haver
Dato for fastsettelse av årsregnskapet: 12.05.2021

Revisjon

Selskapet har besluttet at årsregnskapet
ikke skal revideres: Ja
Årsregnskapet er utarbeidet av ekstern
autorisert regnskapsfører: Ja
Ekstern autorisert regnskapsfører har i
løpet av regnskapsåret bistått ved den
løpende regnskapsføringen eller utført
andre tjenester for selskapet enn å
utarbeide årsregnskapet: Ja

Grunnlag for avgivelse

År 2020: Årsregnskap er elektronisk innlevert.
År 2019: Tall er hentet fra elektronisk innlevert årsregnskap fra 2020.

Det er ikke krav til at årsregnskapet m.v. som sendes til Regnskapsregisteret er undertegnet. Kontrollen på at dette er utført ligger hos revisor/enhetens øverste organ. Sikkerheten ivaretas ved at innsender har rolle/rettighet for innsending av årsregnskapet via Altinn, og ved at det bekreftes at årsregnskapet er fastsatt av kompetent organ.

Brønnøysundregistrene, 09.09.2021

Brønnøysundregistrene
Postadresse: Postboks 900, 8910 Brønnøysund
Telefon: 75 00 75 00
E-post: firmapost@brreg.no Internett: www.brreg.no
Organisasjonsnummer: 974 760 673



Organisasjonsnr: 823 852 932
EIGANESVEIEN PIZZA AS

RESULTATREGNSKAP

| Beløp i: NOK | Note | 2020 | 2019 |
|--|-------------|-------------------|----------------|
| RESULTATREGNSKAP | | | |
| Inntekter | | | |
| Salgsinntekt | | 1 287 686 | |
| Annen driftsinntekt | 8 | 110 000 | |
| Sum inntekter | | 1 397 686 | 0 |
| Kostnader | | | |
| Varekostnad | | 617 739 | |
| Lønnskostnad | 1 | 1 016 078 | 19 565 |
| Avskrivning på varige driftsmidler og immaterielle eiendeler | 2 | 72 808 | |
| Annen driftskostnad | 1 | 746 993 | 4 694 |
| Sum kostnader | | 2 453 618 | 24 259 |
| Driftsresultat | | -1 055 932 | -24 259 |
| Finansinntekter og finanskostnader | | | |
| Annen renteinntekt | | 31 | 23 |
| Sum finansinntekter | | 0 | 0 |
| Annen rentekostnad | | 640 | |
| Annen finanskostnad | | 6 613 | 3 |
| Sum finanskostnader | | 0 | 0 |
| Netto finans | | -7 222 | 20 |
| Ordinært resultat før skattekostnad | | -1 063 154 | -24 239 |
| Ordinært resultat etter skattekostnad | | -1 063 154 | -24 239 |
| Årsresultat | | -1 063 154 | -24 239 |
| Totalresultat | | -1 063 154 | -24 239 |
| Overføringer og disponeringer | | | |
| Udekket tap | | -1 063 154 | -24 239 |
| Sum overføringer og disponeringer | | -1 063 154 | -24 239 |



Organisasjonsnr: 823 852 932
EIGANESVEIEN PIZZA AS

BALANSE

| Beløp i: NOK | Note | 2020 | 2019 |
|---|------|----------------|----------------|
| BALANSE - EIENDELER | | | |
| Anleggsmidler | | | |
| Immaterielle eiendeler | | | |
| Sum immaterielle eiendeler | | 0 | 0 |
| Varige driftsmidler | | | |
| Driftsløsøre, inventar, verktøy, kontormaskiner og lignende | 2 | 291 227 | |
| Sum varige driftsmidler | | 291 227 | 0 |
| Finansielle anleggsmidler | | | |
| Sum finansielle anleggsmidler | | 0 | 0 |
| Sum anleggsmidler | | 291 227 | 0 |
| Omløpsmidler | | | |
| Varer | | | |
| Varer | | 66 096 | |
| Sum varer | | 66 096 | 0 |
| Fordringer | | | |
| Kundefordringer | | 9 917 | |
| Andre fordringer | | 208 518 | |
| Sum fordringer | | 218 435 | 0 |
| Investeringer | | | |
| Sum investeringer | | 0 | 0 |
| Bankinnskudd, kontanter og lignende | | | |
| Bankinnskudd, kontanter og lignende | | 40 502 | 492 558 |
| Sum bankinnskudd, kontanter og lignende | | 40 502 | 492 558 |
| Sum omløpsmidler | | 325 033 | 492 558 |
| SUM EIENDELER | | 616 260 | 492 558 |
| BALANSE - EGENKAPITAL OG GJELD | | | |
| Egenkapital | | | |
| Innskutt egenkapital | | | |
| Selskapskapital | 5, 6 | 500 000 | 500 000 |
| Overkurs | 5 | 6 430 | 6 430 |



| | | | |
|-----------------------------------|---|-------------------|----------------|
| Annen innskutt egenkapital | | 0 | 0 |
| Sum innskutt egenkapital | | 506 430 | 506 430 |
| Opptjent egenkapital | | | |
| Udekket tap | 5 | 1 087 393 | 24 239 |
| Sum opptjent egenkapital | | -1 087 393 | -24 239 |
| Sum egenkapital | | -580 963 | 482 191 |
| Gjeld | | | |
| Langsiktig gjeld | | | |
| Sum avsetninger for forpliktelser | | 0 | 0 |
| Annen langsiktig gjeld | | | |
| Øvrig langsiktig gjeld | 7 | 663 000 | 0 |
| Sum annen langsiktig gjeld | | 663 000 | 0 |
| Sum langsiktig gjeld | | 0 | 0 |
| Kortsiktig gjeld | | | |
| Leverandørgjeld | | 345 001 | 4 328 |
| Skyldige offentlige avgifter | | 59 302 | 4 202 |
| Annen kortsiktig gjeld | | 129 921 | 1 837 |
| Sum kortsiktig gjeld | | 534 224 | 10 367 |
| Sum gjeld | | 1 197 224 | 10 367 |
| SUM EGENKAPITAL OG GJELD | | 616 260 | 492 558 |



Organisasjonsnr: 823 852 932
EIGANESVEIEN PIZZA AS

NOTEOPPLYSNINGER - SELSKAP - alle poster oppgitt i hele tall

Note

1

Regnskapsprinsipper

Årsregnskapet er satt opp i samsvar med regnskapsloven og god regnskapsskikk for små foretak. Driftsinntekter Inntektsføring ved salg av varer skjer på leveringstidspunktet. Tjenester inntektsføres etter hvert som de leveres. Omløpsmidler / kortsiktig gjeld Omløpsmidler og kortsiktig gjeld omfatter normalt poster som forfaller til betaling innen et år etter balansedagen, samt poster som knytter seg til varekretsløpet. Omløpsmidler vurderes til laveste verdi av anskaffelseskost og antatt virkelig verdi. Anleggsmidler / langsiktig gjeld Anleggsmidler omfatter eiendeler bestemt til varig eie og bruk. Anleggsmidler er vurdert til anskaffelseskost. Varige driftsmidler balanseføres og avskrives over driftsmidlets økonomiske levetid. Varige driftsmidler nedskrives til virkelig verdi ved verdifall som ikke forventes å være forbigående. Nedskrivning reverseres når grunnlaget for nedskrivningen ikke lenger er tilstede. Varer Varer er vurdert til det laveste av gjennomsnittlig anskaffelseskost og netto salgsverdi. Fordringer Kundefordringer og andre fordringer er oppført i balansen til pålydende etter fradrag for avsetning til forventet tap. Avsetning til tap gjøres på grunnlag av individuelle vurderinger av de enkelte fordringene. I tillegg gjøres det for øvrige kundefordringer en uspesifisert avsetning for å dekke antatt. Skatt Skattekostnad i resultatregnskapet omfatter både periodens betalbare skatt og endring i utsatt skatt. Utsatt skatt er beregnet med 22% på grunnlag av de midlertidige forskjeller som eksisterer mellom regnskapsmessige og skattemessige verdier. Skatteøkende og skattereduserende midlertidige forskjeller som reverserer eller kan reversere i samme periode er utlignet og nettoført.

Note

1

Er det usikkerhet om fortsatt drift?: Ja

Styret er oppmerksom på at aksjekapitalen er tapt. Kapitalbehovet vurderes løpende og underdekning finansieres med lån fra aksjonær.

Note

2

Antall aksjer og aksjeeiere

| Aksjeklasse | Ant. aksjer | Pålydende | Bokført verdi |
|--------------------------|-------------|-----------|---------------|
| Ordinære | 500000.00 | 1.00 | 500000.00 |
| Aksjeeiere - fritekst | Antall | Eierandel | Aksjeklasse |
| Alto Holding AS | 250000.00 | 50.00% | Ordinære |
| T. Middelthun Holding AS | 250000.00 | 50.00% | Ordinære |



| <u>Sum</u> | <u>Sum antall</u> | <u>Sum eierandel</u> |
|------------|-------------------|----------------------|
| | 500000.00 | 100.00% |

Note
3

Lønn og ytelser

| <u>Lønn</u> | <u>Årets</u> | <u>Fjorårets</u> |
|---------------------------|--------------|------------------|
| | 885001.00 | 17147.00 |
| <u>Arbeidsgiveravgift</u> | <u>Årets</u> | <u>Fjorårets</u> |
| | 127249.00 | 2418.00 |
| <u>Pensjonskostnader</u> | <u>Årets</u> | <u>Fjorårets</u> |
| | 3828.00 | |
| <u>Sum lønnskostnader</u> | <u>Årets</u> | <u>Fjorårets</u> |
| | 1016078.00 | 19565.00 |

Note
3

Ytelser til ledende personer
Er det gitt ytelser til ledende person: Nei

Ytelser til daglig leder

| <u>Ytelser</u> | <u>Lønn</u> | <u>Pensj.forpl.</u> | <u>Andre godtgj.</u> |
|----------------|-------------|---------------------|----------------------|
|----------------|-------------|---------------------|----------------------|

Note
3

Ytelser til andre ledende personer

Note
3

Ytelser til revisjon

Selskapet har valgt at årsregnskapet ikke skal revideres.

Note
4

Antall årsverk i regnskapsåret

Virksomheten har hatt følgende antall årsverk:
3.00

Note
4

Obligatorisk tjenstepensjon



Er virksomheten pliktig til å ha tjenstepensjonsordning etter lov:
Ja

Oppfyller pensjonsordning lovkravene: Ja

Note
5

Lån og sikkerhetsstillelse til ledende personer og aksjeeiere

Er det gitt lån eller sikkerhetsstillelse til ledende personer: Nei



Årsoppgjør rapport

Eiganesveien Pizza AS
2020

Org.nr. 823852932



Resultatregnskap

| | Note | 2020 | 2019 |
|--|------|-------------------|----------------|
| Driftsinntekter | | | |
| Salgsinntekt | | 1 287 686 | 0 |
| Andre driftsinntekter | 8 | 110 000 | 0 |
| Sum driftsinntekter | | 1 397 686 | 0 |
| Driftskostnader | | | |
| Varekostnad | | 617 739 | 0 |
| Lønnskostnad | 1 | 1 016 078 | 19 565 |
| Avskrivning | 2 | 72 808 | 0 |
| Annen driftskostnad | 1 | 746 993 | 4 694 |
| Sum driftskostnader | | 2 453 618 | 24 259 |
| Driftsresultat | | -1 055 932 | -24 259 |
| Finansinntekter og kostnader | | | |
| Renteinntekt | | 31 | 23 |
| Rentekostnad | | 640 | 0 |
| Annen finanskostnad | | 6 613 | 3 |
| Resultat av finansposter | | -7 222 | 20 |
| Ordinært resultat før skattekostnad | | -1 063 154 | -24 239 |
| Ordinært resultat | | -1 063 154 | -24 239 |
| Årsresultat | | -1 063 154 | -24 239 |
| Overført udekket tap | | -1 063 154 | -24 239 |
| Sum disponert | | -1 063 154 | -24 239 |

Eiganesveien Pizza AS





| | Note | 2020 | 2019 |
|---------------------------------------|------|----------------|----------------|
| Eiendeler | | | |
| Anleggsmidler | | | |
| Varige driftsmidler | | | |
| Driftsløsøre, inventar mm | 2 | 291 227 | 0 |
| Sum varige driftsmidler | | 291 227 | 0 |
| Sum anleggsmidler | | 291 227 | 0 |
| Omløpsmidler | | | |
| Varebeholdning | | | |
| Varebeholdning | | 66 096 | 0 |
| Sum varebeholdning | | 66 096 | 0 |
| Fordringer | | | |
| Kundefordringer | | 9 917 | 0 |
| Andre fordringer | | 208 518 | 0 |
| Sum fordringer | | 218 435 | 0 |
| Bankinnskudd kontanter o.l | | | |
| Bankinnskudd og kontanter ol | 4 | 40 502 | 492 558 |
| Sum bankinnskudd kontanter o.l | | 40 502 | 492 558 |
| Sum omløpsmidler | | 325 033 | 492 558 |
| Sum eiendeler | | 616 260 | 492 558 |


**Balanse**

| | Note | 2020 | 2019 |
|---------------------------------------|------|-------------------|----------------|
| Egenkapital og gjeld | | | |
| Egenkapital | | | |
| Innskutt egenkapital | | | |
| Aksjekapital | 5,6 | 500 000 | 500 000 |
| Overkurs | 5 | 6 430 | 6 430 |
| Sum innskutt egenkapital | | 506 430 | 506 430 |
| Opptjent egenkapital | | | |
| Udekket tap | 5 | -1 087 393 | -24 239 |
| Sum opptjent egenkapital | | -1 087 393 | -24 239 |
| Sum egenkapital | | -580 963 | 482 191 |
| Gjeld | | | |
| Annen langsiktig gjeld | | | |
| Øvrig langsiktig gjeld | 7 | 663 000 | 0 |
| Sum annen langsiktig gjeld | | 663 000 | 0 |
| Kortsiktig gjeld | | | |
| Leverandørgjeld | | 345 001 | 4 328 |
| Skyldige offentlige trekk og avgifter | | 59 302 | 4 202 |
| Annen kortsiktig gjeld | | 129 921 | 1 837 |
| Sum kortsiktig gjeld | | 534 224 | 10 367 |
| Sum gjeld | | 1 197 224 | 10 367 |
| Sum egenkapital og gjeld | | 616 260 | 492 558 |

Stavanger, 11.05.2021
Styret for Eiganesveien Pizza AS


Torleiv Bore Middelthun
Styrets leder


Tom Henning Stethei
Styremedlem


Tommy Raanti
Styremedlem / Daglig leder

Eiganesveien Pizza AS



Årsregnskapet er satt opp i samsvar med regnskapsloven og god regnskapsskikk for små foretak.

Driftsinntekter

Inntektsføring ved salg av varer skjer på leveringstidspunktet. Tjenester inntektsføres etter hvert som de leveres.

Omløpsmidler / kortsiktig gjeld

Omløpsmidler og kortsiktig gjeld omfatter normalt poster som forfaller til betaling innen et år etter balansedagen, samt poster som knytter seg til varekretsløpet. Omløpsmidler vurderes til laveste verdi av anskaffelseskost og antatt virkelig verdi.

Anleggsmidler / langsiktig gjeld

Anleggsmidler omfatter eiendeler bestemt til varig eie og bruk. Anleggsmidler er vurdert til anskaffelseskost. Varige driftsmidler balanseføres og avskrives over driftsmidlets økonomiske levetid. Varige driftsmidler nedskrives til virkelig verdi ved verdifall som ikke forventes å være forbigående. Nedskrivning reverseres når grunnlaget for nedskrivningen ikke lenger er tilstede.

Varer

Varer er vurdert til det laveste av gjennomsnittlig anskaffelseskost og netto salgsverdi.

Fordringer

Kundefordringer og andre fordringer er oppført i balansen til pålydende etter fradrag for avsetning til forventet tap. Avsetning til tap gjøres på grunnlag av individuelle vurderinger av de enkelte fordringene. I tillegg gjøres det for øvrige kundefordringer en spesifisert avsetning for å dekke antatt.

Skatt

Skattekostnad i resultatregnskapet omfatter både periodens betalbare skatt og endring i utsatt skatt. Utsatt skatt er beregnet med 22% på grunnlag av de midlertidige forskjeller som eksisterer mellom regnskapsmessige og skattemessige verdier. Skatteøkende og skattereduserende midlertidige forskjeller som reverserer eller kan reversere i samme periode er utlignet og nettoført.

NOTE 1 Ansatte, godtgjørelse

| Lønnskostnader består av flg poster | 2020 | 2019 |
|-------------------------------------|------------------|---------------|
| Lønninger | 885 001 | 17 147 |
| Folketrygdavgift | 127 248 | 2 418 |
| Andre lønnskostnader | 3 828 | 0 |
| Sum lønnskostnader | <u>1 016 078</u> | <u>19 565</u> |
| Antall årsverk | <u>3</u> | <u>0,5</u> |

Det er ikke utbetalt lønn eller annen godtgjørelse til selskapets daglige leder.

Selskapet er pliktig til å ha tjenestepensjon etter lov om obligatorisk tjenestepensjon. Selskapet har etablert pensjonsordning som oppfyller kravene etter denne lov. Kostnadsført beløp er kr 3 828.

Selskapet har valgt at årsregnskapet ikke skal revideres.

Eiganesvejen Pizza AS



Noter til regnskapet 2020

NOTE 2 Varige driftsmidler

| | Driftsløsøre, inventar ol |
|---------------------------------|------------------------------|
| Anskaffelseskost 01.01 | |
| Tilgang | 364 035 |
| Avgang | |
| Anskaffelseskost 31.12 | <u>364 035</u> |
| Akkumulerte avskrivninger 31.12 | <u>72 808</u> |
| Balansført verdi 31.12 | <u>291 227</u> |
| Årets avskrivning | <u>72 808</u> |

NOTE 3 Skattekostnad

| Årets skattekostnad består av: | 2020 | 2019 |
|--------------------------------|----------|----------|
| Betalbar skatt | 0 | 0 |
| Endring utsatt skatt | 0 | 0 |
| Netto skattekostnad | <u>0</u> | <u>0</u> |

| Usatt skattefordel | 31.12.2020 | 31.12.2019 | Endring |
|--|-------------------|----------------|------------------|
| Midlertidige forskjeller knyttet til Underskudd til fremføring | -1 092 963 | -29 809 | 1 063 154 |
| Sum midlertidige forskjeller | <u>-1 092 963</u> | <u>-29 809</u> | <u>1 063 154</u> |
| Utsatt skattefordel 22% | <u>-240 452</u> | <u>-6 558</u> | <u>233 894</u> |

Selskapet balansefører ikke utsatt skattefordel i samsvar med god regnskapsskikk for små foretak.

NOTE 4 Bundne midler

Av innestående i bank er kr 19 839 bundne skattetreksmidler.

NOTE 5 Egenkapital

| | Aksje- kapital | Overkurs | Udekket tap | Sum |
|-------------------|-------------------|--------------|-------------------|-----------------|
| Egenkapital 01.01 | 500 000 | 6 430 | -24 239 | 482 191 |
| Årets resultat | | | -1 063 154 | -1 063 154 |
| Egenkapital 31.12 | <u>500 000</u> | <u>6 430</u> | <u>-1 087 393</u> | <u>-580 963</u> |

Eiganesveien Pizza AS



Noter til regnskapet 2020

NOTE 6 Aksjekapital / antall aksjonærer

Selskapets aksjekapital består av 500 000 aksjer à kr 1.

Selskapets aksjonærer pr 31.12

| | | |
|--------------------------|---------|------|
| T. Middelthun Holding AS | 250 000 | 50% |
| Alto Holding AS | 250 000 | 50% |
| Sum | 500 000 | 100% |

NOTE 7 Øvrig langsiktig gjeld

Eiganesveien Pizza AS har en langsiktig gjeld til Pizzaco AS på kr 663 000. Mellomværende renteberegnes ikke. Lånet har ingen forfallsdato.

NOTE 8 Tilskudd

Eiganesveien Pizza AS har i 2020 mottatt tilskudd fra Stavanger Kommune for kompensasjon for koronasituasjonen. Tilskuddet er inntektsført med kr 110 000.

NOTE 9 Fortsatt drift

Styret er oppmerksom på at aksjekapitalen er tapt. Kapitalbehovet vurderes løpende og underdekning finansieres med lån fra aksjonær.

NOTE 10 Andre forhold

Eiganesveien Pizza AS er, som flere andre næringsdrivende selskaper, rammet av det pågående Covid-19 utbruddet. Selskapet er påvirket i form av redusert aktivitet og redusert omsetning.

Eiganesveien Pizza AS