



ÅRSREGNSKAPET FOR REGNSKAPSÅRET 2019 - GENERELL INFORMASJON

Enheten

| | |
|----------------------|---|
| Organisasjonsnummer: | 979 467 419 |
| Organisasjonsform: | Aksjeselskap |
| Foretaksnavn: | NORDIC SAIL & MARKETING AS |
| Forretningsadresse: | Brønnøya Vendelveien 69 1397 NESØYA |

Regnskapsår

| | |
|-------------------------|-------------------------|
| Årsregnskapets periode: | 01.01.2019 - 31.12.2019 |
|-------------------------|-------------------------|

Konsern

| | |
|-----------------------|-----|
| Morselskap i konsern: | Nei |
|-----------------------|-----|

Regnskapsregler

| | |
|--|------------------------------------|
| Regler for små foretak benyttet: | Ja |
| Benyttet ved utarbeidelsen av årsregnskapet til selskapet: | Regnskapslovens alminnelige regler |

Årsregnskapet fastsatt av kompetent organ

| | |
|--|-----------------|
| Bekreftet av representant for selskapet: | Christian Medin |
| Dato for fastsettelse av årsregnskapet: | 28.08.2020 |

Grunnlag for avgivelse

År 2019: Årsregnskapet er elektronisk innlevert
År 2018: Tall er hentet fra elektronisk innlevert årsregnskap fra 2019

Det er ikke krav til at årsregnskapet m.v. som sendes til Regnskapsregisteret er undertegnet. Kontrollen på at dette er utført ligger hos revisor/enhetens øverste organ. Sikkerheten ivaretas ved at innsender har rolle/rettighet for innsending av årsregnskapet via Altinn, og ved at det bekreftes at årsregnskapet er fastsatt av kompetent organ.

Brønnøysundregistrene, 19.03.2022



Resultatregnskap

| Beløp i: NOK | Note | 2019 | 2018 |
|---|------|---------------|---------------|
| RESULTATREGNSKAP | | | |
| Kostnader | | | |
| Lønnskostnad | 1 | | |
| Annen driftskostnad | 1 | 7 235 | 6 250 |
| Sum kostnader | | 7 235 | 6 250 |
| Driftsresultat | | -7 235 | -6 250 |
| Finansinntekter og finanskostnader | | | |
| Annen renteinntekt | | 1 | 1 |
| Sum finansinntekter | | 1 | 1 |
| Netto finans | | 1 | 1 |
| Ordinært resultat før skattekostnad | | -7 234 | -6 249 |
| Skattekostnad på ordinært resultat | 5 | | |
| Ordinært resultat etter skattekostnad | | -7 234 | -6 249 |
| Årsresultat | 3 | -7 234 | -6 249 |
| Årsresultat etter minoritetsinteresser | | -7 234 | -6 249 |
| Totalresultat | | -7 234 | -6 249 |
| Overføringer og disponeringer | | | |
| Udekket tap | | -7 234 | -6 249 |
| Sum overføringer og disponeringer | | -7 234 | -6 249 |



Balanse

| Beløp i: NOK | Note | 2019 | 2018 |
|--|------|-------------------|-------------------|
| BALANSE - EIENDELER | | | |
| Anleggsmidler | | | |
| Immaterielle eiendeler | | | |
| Utsatt skattefordel | 5 | | |
| Andre langsiktige fordringer | 4 | | |
| Sum anleggsmidler | | 0 | 0 |
| Omløpsmidler | | | |
| Varer | | | |
| Fordringer | | | |
| Andre kortsiktige fordringer | | | 1 202 |
| Sum fordringer | | | 1 202 |
| Bankinnskudd, kontanter og lignende | | | |
| Bankinnskudd, kontanter o.l. | | 15 947 | 572 |
| Sum bankinnskudd, kontanter og lignende | | 15 947 | 572 |
| Sum omløpsmidler | | 15 947 | 1 774 |
| SUM EIENDELER | | 15 947 | 1 774 |
| BALANSE - EGENKAPITAL OG GJELD | | | |
| Egenkapital | | | |
| Innskutt egenkapital | | | |
| Aksjekapital | 2 | 100 000 | 100 000 |
| Beholdning av egne aksjer | 2 | | |
| Sum innskutt egenkapital | | 100 000 | 100 000 |
| Opptjent egenkapital | | | |
| Annen egenkapital | 6 | | |
| Udekket tap | | 1 443 535 | 1 436 301 |
| Sum opptjent egenkapital | | -1 443 535 | -1 436 301 |



Balanse

| Beløp i: NOK | Note | 2019 | 2018 |
|-----------------------------------|-------------|-------------------|-------------------|
| Sum egenkapital | 3 | -1 343 535 | -1 336 301 |
| Gjeld | | | |
| Langsiktig gjeld | | | |
| Utsatt skatt | 5 | | |
| Annen langsiktig gjeld | | | |
| Gjeld til kredittinstitusjoner | 4 | | |
| Øvrig langsiktig gjeld | 4 | 1 358 623 | 1 330 623 |
| Sum annen langsiktig gjeld | | 1 358 623 | 1 330 623 |
| Sum langsiktig gjeld | | 1 358 623 | 1 330 623 |
| Kortsiktig gjeld | | | |
| Leverandørgjeld | | 859 | 7 452 |
| Betalbar skatt | 5 | | |
| Sum kortsiktig gjeld | | 859 | 7 452 |
| Sum gjeld | | 1 359 482 | 1 338 075 |
| SUM EGENKAPITAL OG GJELD | | 15 947 | 1 774 |



Årsregnskap

2019

Nordic Sail & Marketing AS



| Resultatregnskap | | | |
|---|------|---------------|---------------|
| Nordic Sail & Marketing AS | | | |
| Driftsinntekter og driftskostnader | Note | 2019 | 2018 |
| Annen driftskostnad | 1 | <u>7 235</u> | <u>6 250</u> |
| Sum driftskostnader | | <u>7 235</u> | <u>6 250</u> |
| Driftsresultat | | <u>-7 235</u> | <u>-6 250</u> |
| Finansinntekter og finanskostnader | | | |
| Annen renteinntekt | | <u>1</u> | <u>1</u> |
| Resultat av finansposter | | <u>1</u> | <u>1</u> |
| Ordinært resultat før skattekostnad | | <u>-7 234</u> | <u>-6 249</u> |
| Årsresultat | 3 | <u>-7 234</u> | <u>-6 249</u> |
| Overføringer | | | |
| Overført til udekket tap | | <u>7 234</u> | <u>6 249</u> |
| Sum overføringer | | <u>-7 234</u> | <u>-6 249</u> |

Nordic Sail & Marketing AS

Legally signed by
Ole Christian Medin
28.08.2020**Balanse**

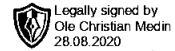
Nordic Sail & Marketing AS

| Eiendeler | Note | 2019 | 2018 |
|--|-------------|-------------------|-------------------|
| Omløpsmidler | | | |
| Andre kortsiktige fordringer | | <u>0</u> | <u>1 202</u> |
| Bankinnskudd, kontanter og lignende | | | |
| Bankinnskudd, kontanter o.l. | | <u>15 947</u> | <u>572</u> |
| Sum omløpsmidler | | <u>15 947</u> | <u>1 774</u> |
| Sum eiendeler | | <u>15 947</u> | <u>1 774</u> |
| Egenkapital og gjeld | | | |
| Innskutt egenkapital | | | |
| Aksjekapital | 2 | <u>100 000</u> | <u>100 000</u> |
| Opptjent egenkapital | | | |
| Udekket tap | | <u>-1 443 535</u> | <u>-1 436 301</u> |
| Sum egenkapital | 3 | <u>-1 343 535</u> | <u>-1 336 301</u> |
| Gjeld | | | |
| Annen langsiktig gjeld | | | |
| Øvrig langsiktig gjeld | 4 | <u>1 358 623</u> | <u>1 330 623</u> |
| Leverandørgjeld | | <u>859</u> | <u>7 452</u> |
| Sum gjeld | | <u>1 359 482</u> | <u>1 338 075</u> |
| Sum egenkapital og gjeld | | <u>15 947</u> | <u>1 774</u> |

Nesøya, 27.08.2020

Christian Medin
Daglig leder/styrets leder

Nordic Sail & Marketing AS



Noter 2019

Nordic Sail & Marketing AS

Regnskapsprinsipper

Årsregnskapet er satt opp i samsvar med regnskapsloven og NRS 8 - God regnskapsskikk for små foretak.

Omløpsmidler/Kortsiktig gjeld

Omløpsmidler og kortsiktig gjeld omfatter normalt poster som forfaller til betaling innen ett år etter balansedagen, samt poster som knytter seg til varekretsløpet. Omløpsmidler vurderes til laveste verdi av anskaffelseskost og virkelig verdi.

Skatt

Skattekostnaden i resultatregnskapet omfatter både periodens betalbare skatt og endring i utsatt skatt. Utsatt skatt er beregnet med 22% på grunnlag av de midlertidige forskjeller som eksisterer mellom regnskapsmessige og skattemessige verdier, samt skattemessig underskudd til fremføring ved utgangen av regnskapsåret. Skatteøkende og skattereduserende midlertidige forskjeller som reverserer eller kan reverseres i samme periode er utlignet og nettoført. Utsatt skattefordel balanseføres i den grad det er sannsynlig at den kan bli nyttiggjort. I henhold til god regnskapsskikk for små foretak er utsatt skattefordel ikke balanseført.

Note 1 Lønnskostnader og ytelser, godtgjørelser til daglig leder, styret og revisor

Selskapet har i 2019 sysselsatt 0 årsverk.

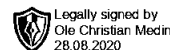
Det er ikke utbetalt godtgjørelse til styret eller aksjonær i 2019.

Pensjonsforpliktelser

Selskapet er ikke pliktig til å ha tjenestepensjonsordning etter lov om obligatorisk tjenestepensjon.

Revisor

Selskapet har fravalgt revisjon.



| |
|----------------------------|
| Noter 2019 |
| Nordic Sail & Marketing AS |

Note 2 Aksjonærer

Aksjekapitalen i Nordic Sail & Marketing AS pr. 31.12 består av:

| | Antall | Pålydende | Bokført |
|-----------------|--------------|-----------|----------------|
| Ordinære aksjer | 5 000 | 20 | 100 000 |
| Sum | 5 000 | | 100 000 |

Eierstruktur

Aksjonærer i % pr. 31.12:

| | Ordinære | Eierandel |
|-----------------------------|--------------|------------|
| Christian Medin | 5 000 | 100 |
| Totalt antall aksjer | 5 000 | 100 |

Aksjer og opsjoner eiet av medlemmer i styret og daglig leder:

| Navn | Verv | Ordinære |
|-----------------|----------------------------|----------|
| Christian Medin | Daglig leder/styrets leder | 5 000 |

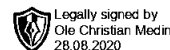
Alle aksjene gir samme rettigheter i selskapet.

Note 3 Egenkapital

| | Aksjekapital | Overkurs | Annen egenkapital/ udekket tap | Sum egenkapital |
|----------------------|----------------|----------|-----------------------------------|-------------------|
| Pr. 31.12.2018 | 100 000 | 0 | -1 436 301 | -1 336 301 |
| Årets resultat | | | -7 234 | -7 234 |
| Pr 31.12.2019 | 100 000 | 0 | -1 443 535 | -1 343 535 |

Note 4 Fordringer og gjeld

Langsiktig gjeld på kr 1 358 623,- er i sin helhet til felleskontrollert virksomhet.

**Noter 2019**

Nordic Sail & Marketing AS

Note 5 Skatt

| Årets skattekostnad | 2019 | 2018 |
|--|-------------|-------------|
| Resultatført skatt på ordinært resultat: | | |
| Betalbar skatt | 0 | 0 |
| Endring i utsatt skattefordel | 0 | 0 |
| Skattekostnad ordinært resultat | <u>0</u> | <u>0</u> |
| Skattepliktig inntekt: | | |
| Ordinært resultat før skatt | -7 234 | -6 249 |
| Permanente forskjeller | 0 | 0 |
| Endring i midlertidige forskjeller | 0 | 0 |
| Skattepliktig inntekt | <u>0</u> | <u>0</u> |
| Betalbar skatt i balansen: | | |
| Betalbar skatt på årets resultat | 0 | 0 |
| Sum betalbar skatt i balansen | <u>0</u> | <u>0</u> |

Skatteeffekten av midlertidige forskjeller og underskudd til fremføring som har gitt opphav til utsatt skatt og utsatte skattefordeler, spesifisert på typer av midlertidige forskjeller:

| | 2019 | 2018 | Endring |
|-----------------------------------|-------------------|-------------------|----------------|
| Akkumulert fremførbart underskudd | -1 436 036 | -1 428 802 | 7 234 |
| Grunnlag for utsatt skattefordel | <u>-1 436 036</u> | <u>-1 428 802</u> | <u>7 234</u> |
| Utsatt skattefordel (22 %) | -315 928 | -314 336 | 1 591 |

I henhold til God regnskapsskikk for små foretak balanseføres ikke utsatt skattefordel.

Note 6 Fortsatt drift

Egenkapitalen er tapt. Selskapets gjeld er lån fra aksjonærene eller deres selskaper. Disse lånene står tilbake fra annen gjeld.

Styret er bevisst sitt ansvar vedrørende sikring av fortsatt drift. All gjeld er til eier og kan eventuelt konverteres til egenkapital. Eier vil også dekke kostnader som påløper. Styret vil ikke iverksette nye prosjekter uten at disse er forsvarlig finansiert. Det arbeides med å utvikle nye lønnsomme forretningsområder for selskapet.

Koronaufbruddet har ikke betydning for resultat og finansiell stilling for 2019 regnskapet. Hvilken betydning dette vil få for 2020 regnskapet er pr regnskapsavleggelse ikke mulig å estimere. Styret mener derfor at forutsetningen for fortsatt drift kan legges til grunn ved avleggelse av årsregnskapet for 2019.