



## ÅRSREGNSKAPET FOR REGNSKAPSÅRET 2020 - GENERELL INFORMASJON

### Enheten

Organisasjonsnummer:	989 189 883
Organisasjonsform:	Aksjeselskap
Foretaksnavn:	HILSTAD HOLDING AS
Forretningsadresse:	Eventyrvegen 56 7056 RANHEIM

### Regnskapsår

Årsregnskapets periode:	01.01.2020 - 31.12.2020
-------------------------	-------------------------

### Konsern

Morselskap i konsern:	Ja
Konsernregnskap lagt ved:	Nei

### Regnskapsregler

Regler for små foretak benyttet:	Ja
Benyttet ved utarbeidelsen av årsregnskapet til selskapet:	Regnskapslovens alminnelige regler

### Årsregnskapet fastsatt av kompetent organ

Bekreftet av representant for selskapet:	Robert Hilstad
Dato for fastsettelse av årsregnskapet:	31.08.2021

### Grunnlag for avgivelse

År 2020: Årsregnskapet er elektronisk innlevert  
År 2019: Tall er hentet fra elektronisk innlevert årsregnskap fra 2020

*Det er ikke krav til at årsregnskapet m.v. som sendes til Regnskapsregisteret er undertegnet. Kontrollen på at dette er utført ligger hos revisor/enhetens øverste organ. Sikkerheten ivaretas ved at innsender har rolle/rettighet for innsending av årsregnskapet via Altinn, og ved at det bekreftes at årsregnskapet er fastsatt av kompetent organ.*

Brønnøysundregistrene, 16.09.2022



### Resultatregnskap

Beløp i: NOK	Note	2020	2019
<b>RESULTATREGNSKAP</b>			
<b>Inntekter</b>			
Salgsinntekt		100 000	
<b>Sum inntekter</b>		<b>100 000</b>	<b>0</b>
<b>Kostnader</b>			
Annen driftskostnad	1	56 374	61 464
<b>Sum kostnader</b>		<b>56 374</b>	<b>61 464</b>
<b>Driftsresultat</b>		<b>43 626</b>	<b>-61 464</b>
<b>Finansinntekter og finanskostnader</b>			
Annen renteinntekt		23 522	226
Annen finansinntekt		1 161	
Verdiøkning av andre finansielle oml.m.			13 425
<b>Sum finansinntekter</b>		<b>24 683</b>	<b>13 651</b>
<b>Netto finans</b>		<b>24 683</b>	<b>13 651</b>
<b>Ordinært resultat før skattekostnad</b>		<b>68 309</b>	<b>-47 813</b>
Skattekostnad på ordinært resultat	2		14 768
<b>Ordinært resultat etter skattekostnad</b>		<b>68 309</b>	<b>-62 581</b>
<b>Årsresultat</b>		<b>68 309</b>	<b>-62 581</b>
<b>Årsresultat etter minoritetsinteresser</b>		<b>68 309</b>	<b>-62 581</b>
<b>Overføringer og disponeringer</b>			
Overføringer annen egenkapital		68 309	-62 581
<b>Sum overføringer og disponeringer</b>		<b>68 309</b>	<b>-62 581</b>



### Balanse

Beløp i: NOK	Note	2020	2019
<b>BALANSE - EIENDELER</b>			
<b>Anleggsmidler</b>			
<b>Immaterielle eiendeler</b>			
<b>Finansielle anleggsmidler</b>			
Investering i datterselskap	5	2 529 505	2 529 505
Lån til foretak i samme konsern			8 000
Investeringer i tilknyttet selskap	5	454 448	55 000
Lån til tilknyttet selskap og felles kontrollert virksomhet		1 447 475	
Investeringer i aksjer og andeler		500 000	
Andre langsiktige fordringer		303 238	500 000
<b>Sum finansielle anleggsmidler</b>		<b>5 234 666</b>	<b>3 092 505</b>
<b>Sum anleggsmidler</b>		<b>5 234 666</b>	<b>3 092 505</b>
<b>Omløpsmidler</b>			
<b>Varer</b>			
<b>Fordringer</b>			
Kundefordringer		25 000	
<b>Sum fordringer</b>		<b>25 000</b>	
<b>Investeringer</b>			
Andre markedsbaserte finansielle instrumenter			70 172
<b>Sum investeringer</b>			<b>70 172</b>
<b>Bankinnskudd, kontanter og lignende</b>			
Bankinnskudd, kontanter o.l.		5 212	2 746
<b>Sum bankinnskudd, kontanter og lignende</b>		<b>5 212</b>	<b>2 746</b>
<b>Sum omløpsmidler</b>		<b>30 212</b>	<b>72 918</b>
<b>SUM EIENDELER</b>		<b>5 264 878</b>	<b>3 165 423</b>

### BALANSE - EGENKAPITAL OG GJELD



## Balanse

Beløp i: NOK	Note	2020	2019
<b>Egenkapital</b>			
<b>Innskutt egenkapital</b>			
Aksjekapital	3,4	110 000	110 000
Overkurs		838 000	838 000
<b>Sum innskutt egenkapital</b>		<b>948 000</b>	<b>948 000</b>
<b>Opptjent egenkapital</b>			
Annen egenkapital	3	1 633 543	1 565 234
<b>Sum opptjent egenkapital</b>		<b>1 633 543</b>	<b>1 565 234</b>
<b>Sum egenkapital</b>		<b>2 581 543</b>	<b>2 513 234</b>
<b>Gjeld</b>			
<b>Langsiktig gjeld</b>			
<b>Annen langsiktig gjeld</b>			
Øvrig langsiktig gjeld	6	2 563 476	216
<b>Sum annen langsiktig gjeld</b>		<b>2 563 476</b>	<b>216</b>
<b>Sum langsiktig gjeld</b>		<b>2 563 476</b>	<b>216</b>
<b>Kortsiktig gjeld</b>			
Gjeld til kredittinstitusjoner			1 022
Leverandørgjeld		1 382	1 382
Skyldig offentlige avgifter		25 000	
Kortsiktig konserngjeld		52 032	52 032
Annen kortsiktig gjeld		41 446	597 537
<b>Sum kortsiktig gjeld</b>		<b>119 860</b>	<b>651 973</b>
<b>Sum gjeld</b>		<b>2 683 336</b>	<b>652 189</b>
<b>SUM EGENKAPITAL OG GJELD</b>		<b>5 264 879</b>	<b>3 165 423</b>



Brønnøysundregistrene

ÅRSREGNSKAP FOR REGNSKAPSÅRET 2020 - GENERELL INFORMASJON

Journalnummer: 2021 807808

**Enheten**

Organisasjonsnummer: 989 189 883  
Organisasjonsform: Aksjeselskap  
Foretaksnavn: HILSTAD HOLDING AS  
Forretningsadresse: Eventyrvegen 56  
7056 RANHEIM

**Regnskapsår**

Årsregnskapets periode: 01.01.2020 - 31.12.2020

**Konsern**

Morselskap i konsern: Ja  
Konsernregnskap lagt ved: Nei

**Regnskapsregler**

Regler for små foretak benyttet: Ja  
Benyttet ved utarbeidelsen av  
årsregnskapet til selskapet: Regnskapslovens alminnelige regler

**Årsregnskapet fastsatt av kompetent organ**

Bekreftet av representant for selskapet: Robert Hilstad  
Dato for fastsettelse av årsregnskapet: 31.08.2021

**Revisjon**

Årsregnskapet er utarbeidet av ekstern  
autorisert regnskapsfører: Ja  
Ekstern autorisert regnskapsfører har i  
løpet av regnskapsåret bistått ved den  
løpende regnskapsføringen eller utført  
andre tjenester for selskapet enn å  
utarbeide årsregnskapet: Ja

**Grunnlag for avgivelse**

År 2020: Årsregnskap er elektronisk innlevert.  
År 2019: Tall er hentet fra elektronisk innlevert årsregnskap fra 2020.

*Det er ikke krav til at årsregnskapet m.v. som sendes til Regnskapsregisteret er undertegnet. Kontrollen på at dette er utført ligger hos revisor/enhetens øverste organ. Sikkerheten ivaretas ved at innsender har rolle/rettighet for innsending av årsregnskapet via Altinn, og ved at det bekreftes at årsregnskapet er fastsatt av kompetent organ.*

Brønnøysundregistrene, 12.10.2021

---

Brønnøysundregistrene  
Postadresse: Postboks 900, 8910 Brønnøysund  
Telefon: 75 00 75 00  
E-post: firmapost@brreg.no Internett: www.brreg.no  
Organisasjonsnummer: 974 760 673



Organisasjonsnr: 989 189 883  
HILSTAD HOLDING AS

## RESULTATREGNSKAP

<b>Beløp i: NOK</b>	<b>Note</b>	<b>2020</b>	<b>2019</b>
<b>RESULTATREGNSKAP</b>			
<b>Inntekter</b>			
Salgsinntekt		100 000	
<b>Sum inntekter</b>		<b>100 000</b>	<b>0</b>
<b>Kostnader</b>			
Annen driftskostnad	1	56 374	61 464
<b>Sum kostnader</b>		<b>56 374</b>	<b>61 464</b>
<b>Driftsresultat</b>		<b>43 626</b>	<b>-61 464</b>
<b>Finansinntekter og finanskostnader</b>			
Annen renteinntekt		23 522	226
Annen finansinntekt		1 161	
Verdiøkning av andre finansielle oml.m.			13 425
<b>Sum finansinntekter</b>		<b>24 683</b>	<b>13 651</b>
<b>Netto finans</b>		<b>24 683</b>	<b>13 651</b>
<b>Ordinært resultat før skattekostnad</b>			
Skattekostnad på ordinært resultat	2	68 309	-47 813
<b>Ordinært resultat etter skattekostnad</b>		<b>68 309</b>	<b>-62 581</b>
<b>Årsresultat</b>		<b>68 309</b>	<b>-62 581</b>
<b>Årsresultat etter minoritetsinteresser</b>			
<b>Årsresultat etter minoritetsinteresser</b>		<b>68 309</b>	<b>-62 581</b>
<b>Overføringer og disponeringer</b>			
Overføringer annen egenkapital		68 309	-62 581
<b>Sum overføringer og disponeringer</b>		<b>68 309</b>	<b>-62 581</b>



Organisasjonsnr: 989 189 883  
HILSTAD HOLDING AS

## BALANSE

Beløp i: NOK	Note	2020	2019
--------------	------	------	------

### BALANSE - EIENDELER

#### Anleggsmidler

##### Immaterielle eiendeler

##### Finansielle anleggsmidler

Investering i datterselskap	5	2 529 505	2 529 505
Lån til foretak i samme konsern			8 000
Investeringer i tilknyttet selskap	5	454 448	55 000
Lån til tilknyttet selskap og felles kontrollert virksomhet		1 447 475	
Investeringer i aksjer og andeler		500 000	
Andre langsiktige fordringer		303 238	500 000
<b>Sum finansielle anleggsmidler</b>		<b>5 234 666</b>	<b>3 092 505</b>
<b>Sum anleggsmidler</b>		<b>5 234 666</b>	<b>3 092 505</b>

#### Omløpsmidler

##### Varer

##### Fordringer

Kundefordringer		25 000	
<b>Sum fordringer</b>		<b>25 000</b>	

##### Investeringer

Andre markedsbaserte finansielle instrumenter			70 172
<b>Sum investeringer</b>			<b>70 172</b>

##### Bankinnskudd, kontanter og lignende

Bankinnskudd, kontanter o. l.		5 212	2 746
<b>Sum bankinnskudd, kontanter og lignende</b>		<b>5 212</b>	<b>2 746</b>

<b>Sum omløpsmidler</b>		<b>30 212</b>	<b>72 918</b>
-------------------------	--	---------------	---------------

<b>SUM EIENDELER</b>		<b>5 264 878</b>	<b>3 165 423</b>
----------------------	--	------------------	------------------

### BALANSE - EGENKAPITAL OG GJELD



<b>Egenkapital</b>			
<b>Innskutt egenkapital</b>			
Aksjekapital	3,4	110 000	110 000
Overkurs		838 000	838 000
<b>Sum innskutt egenkapital</b>		<b>948 000</b>	<b>948 000</b>
<b>Opptjent egenkapital</b>			
Annen egenkapital	3	1 633 543	1 565 234
<b>Sum opptjent egenkapital</b>		<b>1 633 543</b>	<b>1 565 234</b>
<b>Sum egenkapital</b>		<b>2 581 543</b>	<b>2 513 234</b>
<b>Gjeld</b>			
<b>Langsiktig gjeld</b>			
<b>Annen langsiktig gjeld</b>			
Øvrig langsiktig gjeld	6	2 563 476	216
<b>Sum annen langsiktig gjeld</b>		<b>2 563 476</b>	<b>216</b>
<b>Sum langsiktig gjeld</b>		<b>2 563 476</b>	<b>216</b>
<b>Kortsiktig gjeld</b>			
<b>Gjeld til</b>			
kredittinstitusjoner			1 022
Leverandørgjeld		1 382	1 382
Skyldig offentlige avgifter		25 000	
Kortsiktig konserngjeld		52 032	52 032
Annen kortsiktig gjeld		41 446	597 537
<b>Sum kortsiktig gjeld</b>		<b>119 860</b>	<b>651 973</b>
<b>Sum gjeld</b>		<b>2 683 336</b>	<b>652 189</b>
<b>SUM EGENKAPITAL OG GJELD</b>		<b>5 264 879</b>	<b>3 165 423</b>



Organisasjonsnr: 989 189 883  
HILSTAD HOLDING AS

NOTEOPPLYSNINGER - SELSKAP - alle poster oppgitt i hele tall

## Note

### Antall aksjer og aksjeeiere

<u>Aksjeklasse</u>	<u>Ant. aksjer</u>	<u>Pålydende</u>	<u>Bokført verdi</u>
Ordinære aksjer	100.00	1100.00	110000.00

<u>Aksjeeiere - fritekst</u>	<u>Antall</u>	<u>Eierandel</u>	<u>Aksjeklasse</u>
Robert Hilstad	100.00	100.00%	Ordinære aksjer

<u>Sum</u>	<u>Sum antall</u>	<u>Sum eierandel</u>
	100.00	100.00%

## Note

### Ytelser til ledende personer

Er det gitt ytelser til ledende person: Nei

### Ytelser til daglig leder

<u>Ytelser</u>	<u>Lønn</u>	<u>Pensj.forpl.</u>	<u>Andre godtgj.</u>
----------------	-------------	---------------------	----------------------

## Note

### Antall årsverk i regnskapsåret

Virksomheten har hatt følgende antall årsverk:  
0.00

## Note

### Lån og sikkerhetsstillelse til ledende personer og aksjeeiere

Er det gitt lån eller sikkerhetsstillelse til ledende personer: Nei

## Note

### Konsern, tilknyttet selskap og datterselskap

#### Tilknyttet selskap/datterselskap

<u>Navn og adresse</u>	<u>Eierandel</u>	<u>Stemmeandel</u>	<u>Egenkapital</u>	<u>Resultat</u>
------------------------	------------------	--------------------	--------------------	-----------------



Fagsnekkern Robert Hilstad AS	80.00%	80.00%	7281154.00	4464176.00
----------------------------------	--------	--------	------------	------------



**Årsregnskap 2020  
for  
Hilstad Holding AS**

**Organisasjonsnr. 989189883**

**Utarbeidet av:**

Abra Regnskap AS  
Autorisert regnskapsførerselskap  
Stiklestadveien 3  
7041 TRONDHEIM



Organisasjonsnr. 987747633



Hilstad Holding AS

## Resultatregnskap

	Note	2020	2019
<b>DRIFTSINNEKTER OG DRIFTSKOSTNADER</b>			
<b>Driftsinntekter</b>			
Salgsinntekt		100 000	0
<b>Sum driftsinntekter</b>		<b>100 000</b>	<b>0</b>
<b>Driftskostnader</b>			
Annen driftskostnad	1	56 374	61 465
<b>Sum driftskostnader</b>		<b>56 374</b>	<b>61 465</b>
<b>DRIFTSRESULTAT</b>		<b>43 626</b>	<b>(61 465)</b>
<b>FINANSINNEKTER OG FINANSKOSTNADER</b>			
<b>Finansinntekter</b>			
Verdøkning av andre finansielle oml.m.		0	13 425
Annen renteinntekt		23 522	226
Annen finansinntekt		1 161	0
<b>Sum finansinntekter</b>		<b>24 683</b>	<b>13 651</b>
<b>NETTO FINANSPOSTER</b>		<b>24 683</b>	<b>13 651</b>
<b>ORDINÆRT RES. FØR SKATTEKOSTNAD</b>		<b>68 309</b>	<b>(47 813)</b>
Skattekostnad på ordinært resultat	2	0	14 768
<b>ORDINÆRT RESULTAT</b>		<b>68 309</b>	<b>(62 581)</b>
<b>ÅRSRESULTAT</b>		<b>68 309</b>	<b>(62 581)</b>
<b>OVERF. OG DISPONERINGER</b>			
Overføringer annen egenkapital		68 309	(62 581)
<b>SUM OVERF. OG DISP.</b>		<b>68 309</b>	<b>(62 581)</b>



Hilstad Holding AS

## Balanse pr. 31.12.2020

	Note	31.12.2020	31.12.2019
<b>EIENDELER</b>			
<b>ANLEGGSMIDLER</b>			
<b>Finansielle anleggsmidler</b>			
Investeringer i datterselskap	5	2 529 505	2 529 505
Lån til foretak i samme konsern		0	8 000
Investeringer i tilknyttet selskap	5	454 448	55 000
Lån til tilknyttet selskap		1 447 475	0
Investeringer i aksjer og andeler		500 000	0
Andre langsiktige fordringer		303 238	500 000
<b>Sum finansielle anleggsmidler</b>		<b>5 234 666</b>	<b>3 092 505</b>
<b>SUM ANLEGGSMIDLER</b>		<b>5 234 666</b>	<b>3 092 505</b>
<b>OMLØPSMIDLER</b>			
<b>Fordringer</b>			
Kundefordringer		25 000	0
<b>Sum fordringer</b>		<b>25 000</b>	<b>0</b>
<b>Investeringer</b>			
Andre markedsbaserte finansielle instr.		0	70 172
<b>Sum investeringer</b>		<b>0</b>	<b>70 172</b>
Bankinnskudd, kontanter o.l.		5 212	2 746
<b>SUM OMLØPSMIDLER</b>		<b>30 212</b>	<b>72 918</b>
<b>SUM EIENDELER</b>		<b>5 264 878</b>	<b>3 165 423</b>



Hilstad Holding AS

**Balanse pr. 31.12.2020**

	Note	31.12.2020	31.12.2019
<b>EGENKAPITAL OG GJELD</b>			
<b>EGENKAPITAL</b>			
<b>Innskutt egenkapital</b>			
Aksjekapital	3,4	110 000	110 000
Overkurs		838 000	838 000
<b>Sum innskutt egenkapital</b>		<b>948 000</b>	<b>948 000</b>
<b>Opptjent egenkapital</b>			
Annen egenkapital	3	1 633 543	1 565 234
<b>Sum opptjent egenkapital</b>		<b>1 633 543</b>	<b>1 565 234</b>
<b>SUM EGENKAPITAL</b>		<b>2 581 543</b>	<b>2 513 234</b>
<b>GJELD</b>			
<b>LANGSIKTIG GJELD</b>			
<b>Annen langsiktig gjeld</b>			
Øvrig langsiktig gjeld	6	2 563 476	216
<b>Sum annen langsiktig gjeld</b>		<b>2 563 476</b>	<b>216</b>
<b>SUM LANGSIKTIG GJELD</b>		<b>2 563 476</b>	<b>216</b>
<b>KORTSIKTIG GJELD</b>			
Gjeld til kredittinstitusjoner		0	1 022
Leverandørgjeld		1 382	1 382
Skyldig offentlige avgifter		25 000	0
Kortsiktig gjeld til konsernselskap		52 032	52 032
Annen kortsiktig gjeld		41 446	597 537
<b>SUM KORTSIKTIG GJELD</b>		<b>119 860</b>	<b>651 973</b>
<b>SUM GJELD</b>		<b>2 683 336</b>	<b>652 189</b>
<b>SUM EGENKAPITAL OG GJELD</b>		<b>5 264 878</b>	<b>3 165 423</b>

Trondheim,

---

Robert Hilstad  
Styrets leder



BDO AS  
Klæbuveien 127B  
7031 Trondheim

## Uavhengig revisors beretning

Til generalforsamlingen i Hilstad Holding AS

Uttalelse om revisjonen av årsregnskapet

### Konklusjon

Vi har revidert årsregnskapet til Hilstad Holding AS.

Årsregnskapet består av:

- Balanse per 31. desember 2020
- Resultatregnskap for 2020
- Noter til årsregnskapet, herunder et sammendrag av viktige regnskapsprinsipper.

Etter vår mening:

Er årsregnskapet avgitt i samsvar med lov og forskrifter og gir et rettviseende bilde av selskapets finansielle stilling per 31. desember 2020 og av dets resultater for regnskapsåret avsluttet per denne datoen i samsvar med regnskapslovens regler og god regnskapsskikk i Norge.

### Grunnlag for konklusjonen

Vi har gjennomført revisjonen i samsvar med lov, forskrift og god revisjonsskikk i Norge, herunder de internasjonale revisjonsstandardene International Standards on Auditing (ISA-ene). Våre oppgaver og plikter i henhold til disse standardene er beskrevet i Revisors oppgaver og plikter ved revisjon av årsregnskapet. Vi er uavhengige av selskapet slik det kreves i lov og forskrift, og har overholdt våre øvrige etiske forpliktelser i samsvar med disse kravene. Etter vår oppfatning er innhentet revisjonsbevis tilstrekkelig og hensiktsmessig som grunnlag for vår konklusjon.

### Styrets ansvar for årsregnskapet

Styret (ledelsen) er ansvarlig for å utarbeide årsregnskapet i samsvar med lov og forskrifter, herunder for at det gir et rettviseende bilde i samsvar med regnskapslovens regler og god regnskapsskikk i Norge. Ledelsen er også ansvarlig for slik internkontroll som den finner nødvendig for å kunne utarbeide et årsregnskap som ikke inneholder vesentlig feilinformasjon, verken som følge av misligheter eller utilsiktede feil.

Ved utarbeidelsen av årsregnskapet må ledelsen ta standpunkt til selskapets evne til fortsatt drift og opplyse om forhold av betydning for fortsatt drift. Forutsetningen om fortsatt drift skal legges til grunn for årsregnskapet så lenge det ikke er sannsynlig at virksomheten vil bli avviklet.

### Revisors oppgaver og plikter ved revisjonen av årsregnskapet

Vårt mål er å oppnå betryggende sikkerhet for at årsregnskapet som helhet ikke inneholder vesentlig feilinformasjon, verken som følge av misligheter eller utilsiktede feil, og å avgi en revisjonsberetning som inneholder vår konklusjon. Betryggende sikkerhet er en høy grad av sikkerhet, men ingen garanti for at en revisjon utført i samsvar med lov, forskrift og god revisjonsskikk i Norge, herunder ISA-ene, alltid vil avdekke vesentlig feilinformasjon som eksisterer. Feilinformasjon kan oppstå som følge av misligheter eller utilsiktede feil. Feilinformasjon blir vurdert som vesentlig dersom den enkeltvis eller samlet med rimelighet kan forventes å påvirke økonomiske beslutninger som brukerne foretar basert på årsregnskapet.



For videre beskrivelse av revisors oppgaver og plikter vises det til:  
<https://revisorforeningen.no/revisjonsberetninger>

#### Uttalelse om andre lovmessige krav

##### Konklusjon om registrering og dokumentasjon

Basert på vår revisjon av årsregnskapet som beskrevet ovenfor, og kontrollhandlinger vi har funnet nødvendig i henhold til internasjonal standard for attestasjonsoppdrag (ISAE) 3000 «Attestasjonsoppdrag som ikke er revisjon eller forenklet revisorkontroll av historisk finansiell informasjon», mener vi at ledelsen har oppfylt sin plikt til å sørge for ordentlig og oversiktlig registrering og dokumentasjon av selskapets regnskapsopplysninger i samsvar med lov og god bokføringsskikk i Norge.

BDO AS

Gunhild Kveine  
statsautorisert revisor  
(elektronisk signert)

Penneo Dokumentnøkkel: 207GE-D0NDL-AVEX1-UFT08-1X7MC-JBC1C



# PENNEO

Signaturene i dette dokumentet er juridisk bindende. Dokument signert med "Penneo™ - sikker digital signatur".  
De signerende parter sin identitet er registrert, og er listet nedenfor.

"Med min signatur bekrefter jeg alle datoer og innholdet i dette dokument."

## Gunhild Kveine

Statsautorisert revisor

Serienummer: 9578-5994-4-479568

IP: 188.95.xxx.xxx

2021-08-31 13:23:45Z



Penneo Dokumentnøkkel: 207GE-D0NDL-AVEXT-UFT08-1X7MC-JBC1C

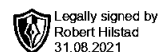
Dokumentet er signert digitalt, med **Penneo.com**. Alle digitale signatur-data i dokumentet er sikret og validert av den datamaskin-utregnede hash-verdien av det opprinnelige dokument. Dokumentet er låst og tids-stemplet med et sertifikat fra en betrodd tredjepart. All kryptografisk bevis er integrert i denne PDF, for fremtidig validering (hvis nødvendig).

### Hvordan bekrefter at dette dokumentet er originalen?

Dokumentet er beskyttet av ett Adobe CDS sertifikat. Når du åpner dokumentet i

Adobe Reader, skal du kunne se at dokumentet er sertifisert av **Penneo e-signature service <penneo@penneo.com>**. Dette garanterer at innholdet i dokumentet ikke har blitt endret.

Det er lett å kontrollere de kryptografiske beviser som er lokalisert inne i dokumentet, med Penneo validator - <https://penneo.com/validate>



**Årsregnskap 2020  
for  
Hilstad Holding AS**

**Organisasjonsnr. 989189883**

**Utarbeidet av:**

Abra Regnskap AS  
Autorisert regnskapsførerselskap  
Stiklestadveien 3  
7041 TRONDHEIM  
Organisasjonsnr. 987747633



Hilstad Holding AS

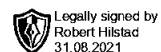
Legally signed by  
Robert Hilstad  
31.08.2021

## Resultatregnskap

	Note	2020	2019
<b>DRIFTSINNEKTER OG DRIFTSKOSTNADER</b>			
<b>Driftsinntekter</b>			
Salgsinntekt		100 000	0
<b>Sum driftsinntekter</b>		<b>100 000</b>	<b>0</b>
<b>Driftskostnader</b>			
Annen driftskostnad	1	56 374	61 465
<b>Sum driftskostnader</b>		<b>56 374</b>	<b>61 465</b>
<b>DRIFTSRESULTAT</b>		<b>43 626</b>	<b>(61 465)</b>
<b>FINANSINNEKTER OG FINANSKOSTNADER</b>			
<b>Finansinntekter</b>			
Verdiøkning av andre finansielle oml.m.		0	13 425
Annen renteinntekt		23 522	226
Annen finansinntekt		1 161	0
<b>Sum finansinntekter</b>		<b>24 683</b>	<b>13 651</b>
<b>NETTO FINANSPOSTER</b>		<b>24 683</b>	<b>13 651</b>
<b>ORDINÆRT RES. FØR SKATTEKOSTNAD</b>		<b>68 309</b>	<b>(47 813)</b>
Skattekostnad på ordinært resultat	2	0	14 768
<b>ORDINÆRT RESULTAT</b>		<b>68 309</b>	<b>(62 581)</b>
<b>ÅRSRESULTAT</b>		<b>68 309</b>	<b>(62 581)</b>
<b>OVERF. OG DISPONERINGER</b>			
Overføringer annen egenkapital		68 309	(62 581)
<b>SUM OVERF. OG DISP.</b>		<b>68 309</b>	<b>(62 581)</b>



Hilstad Holding AS



## Balanse pr. 31.12.2020

	Note	31.12.2020	31.12.2019
<b>EIENDELER</b>			
<b>ANLEGGSMIDLER</b>			
<b>Finansielle anleggsmidler</b>			
Investeringer i datterselskap	5	2 529 505	2 529 505
Lån til foretak i samme konsern		0	8 000
Investeringer i tilknyttet selskap	5	454 448	55 000
Lån til tilknyttet selskap		1 447 475	0
Investeringer i aksjer og andeler		500 000	0
Andre langsiktige fordringer		303 238	500 000
<b>Sum finansielle anleggsmidler</b>		<b>5 234 666</b>	<b>3 092 505</b>
<b>SUM ANLEGGSMIDLER</b>		<b>5 234 666</b>	<b>3 092 505</b>
<b>OMLØPSMIDLER</b>			
<b>Fordringer</b>			
Kundefordringer		25 000	0
<b>Sum fordringer</b>		<b>25 000</b>	<b>0</b>
<b>Investeringer</b>			
Andre markedsbaserte finansielle instr.		0	70 172
<b>Sum investeringer</b>		<b>0</b>	<b>70 172</b>
Bankinnskudd, kontanter o.l.		5 212	2 746
<b>SUM OMLØPSMIDLER</b>		<b>30 212</b>	<b>72 918</b>
<b>SUM EIENDELER</b>		<b>5 264 878</b>	<b>3 165 423</b>



Hilstad Holding AS

Legally signed by  
Robert Hilstad  
31.08.2021**Balanse pr. 31.12.2020**

	Note	31.12.2020	31.12.2019
<b>EGENKAPITAL OG GJELD</b>			
<b>EGENKAPITAL</b>			
<b>Innskutt egenkapital</b>			
Aksjekapital	3,4	110 000	110 000
Overkurs		838 000	838 000
<b>Sum innskutt egenkapital</b>		<b>948 000</b>	<b>948 000</b>
<b>Opptjent egenkapital</b>			
Annen egenkapital	3	1 633 543	1 565 234
<b>Sum opptjent egenkapital</b>		<b>1 633 543</b>	<b>1 565 234</b>
<b>SUM EGENKAPITAL</b>		<b>2 581 543</b>	<b>2 513 234</b>
<b>GJELD</b>			
<b>LANGSIKTIG GJELD</b>			
<b>Annen langsiktig gjeld</b>			
Øvrig langsiktig gjeld	6	2 563 476	216
<b>Sum annen langsiktig gjeld</b>		<b>2 563 476</b>	<b>216</b>
<b>SUM LANGSIKTIG GJELD</b>		<b>2 563 476</b>	<b>216</b>
<b>KORTSIKTIG GJELD</b>			
Gjeld til kredittinstitusjoner		0	1 022
Leverandørgjeld		1 382	1 382
Skyldig offentlige avgifter		25 000	0
Kortsiktig gjeld til konsernselskap		52 032	52 032
Annen kortsiktig gjeld		41 446	597 537
<b>SUM KORTSIKTIG GJELD</b>		<b>119 860</b>	<b>651 973</b>
<b>SUM GJELD</b>		<b>2 683 336</b>	<b>652 189</b>
<b>SUM EGENKAPITAL OG GJELD</b>		<b>5 264 878</b>	<b>3 165 423</b>

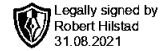
Trondheim,

---

Robert Hilstad  
Styrets leder



## Hilstad Holding AS Noter 2020



### Regnskapsprinsipper:

Årsregnskapet er satt opp i samsvar med regnskapsloven og god regnskapsskikk for små foretak. Selskapet har videre fulgt relevante bestemmelser i Norsk Regnskaps Standard utarbeidet av Norsk Regnskaps Stiftelse.

### Driftsinntekter

Tjenester inntektsføres etter hvert som de blir levert, iht opptjeningstidspunktet. Andelen salgsinntekter som knytter seg til fremtidige ytelser balanseføres som uopptjent inntekt ved salget, og inntektsføres deretter i takt med levering av ytelsene.

### Omløpsmidler og kortsiktig gjeld

Omløpsmidler og kortsiktig gjeld omfatter normalt poster som forfaller til betaling innen ett år etter siste dag i regnskapsåret, samt poster som knytter seg til varekretsløpet. Omløpsmidler vurderes til laveste verdi av anskaffelseskost og antatt virkelig verdi (Laveste verdis prinsipp).

### Anleggsmidler og langsiktig gjeld

Anleggsmidler omfatter eiendeler bestemt til varig eie og bruk for virksomheten. Anleggsmidler er vurdert til anskaffelseskost. Varige driftsmidler føres opp i balansen og avskrives over driftsmidlets forventede økonomiske levetid. Varige driftsmidler nedskrives til virkelig verdi ved verdifall som forventes ikke å være av forbigående art. Nedskrivninger blir reversert når grunnlaget for nedskrivningen ikke lenger finnes å være til stede.

### Fordringer

Kundefordringer og andre fordringer føres opp i balansen til pålydende etter fradrag for avsetning til påregnelig tap. Avsetning til påregnelig tap gjøres på grunnlag av en individuell vurdering av de enkelte fordringene. Andre fordringer er også gjenstand for en tilsvarende vurdering.

### Skatt

Skattekostnaden i resultatregnskapet omfatter periodens betalbare skatt som blir utlignet og forfaller til betaling i neste regnskapsår i tillegg til endring i utsatt skatt. Utsatt skatt er beregnet med skattesatsen ved utgangen av regnskapsåret (22%) på grunnlag av skattereduserende og skatteøkende midlertidige forskjeller som eksisterer mellom regnskapsmessige og skattemessige verdier. I beregningen er det også medtatt evt. ligningsmessig framførbart underskudd ved regnskapsårets utgang. Skatteøkende og skattereduserende midlertidige forskjeller som reverserer eller kan reversere i samme periode er utlignet og nettoført.

### Note 1 - Ansatte, godtgjørelser m.v.

#### Spesifikasjon av lønnskostnader:

Selskapet har ingen ansatte, og det er derfor ikke utbetalt noen lønnsrelaterede ytelser i løpet av året. Det er heller ikke utbetalt noen ytelser til ledende personer.

#### Obligatorisk tjenestepensjon

Selskapet er ikke pliktig til å ha tjenestepensjonsordning etter lov om obligatorisk tjenestepensjon, og har derfor ikke etablert slik ordning.

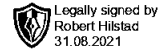
#### Ytelser til revisor

Selskapet har ytet godtgjørelse til revisor med kr 20 562,50 (inkl mva) i 2020. Det er ikke betalt godtgjørelse for andre tjenester utover ordinær revisjon.

### Note 2 - Skatter

Spesifikasjon av årets skattegrunnlag:	2020
Resultat før skattekostnad	68 309
Permanente forskjeller	21 081
Endring i forskjeller	0
<b>Alminnelig inntekt</b>	<b>89 390</b>
Anvendelse underskudd til frømføring	-89 390
<b>Skattepliktig inntekt</b>	<b>0</b>

Spesifikasjon av årets skattekostnad:	2020
Betalbar skatt	0
Endring i utsatt skatt	0
<b>Netto skattekostnad</b>	<b>0</b>



<b>Midlertidige forskjeller - grunnlag utsatt skatt / utsatt skattefordel</b>	<b>2020</b>	<b>2019</b>	<b>Endring</b>
Underskudd til fremføring	-236 598	-325 988	-89 390
Omløpsmidler	0	0	0
<b>Netto grunnlag</b>	<b>-236 598</b>	<b>-325 988</b>	<b>-89 390</b>
<b>Utsatt skatt / skattefordel</b>	<b>-52 052</b>	<b>-71 717</b>	<b>19 666</b>

Utsatt skattefordel bokføres ikke.

<b>Note 3 - Egenkapital</b>	<b>Aksjekapital</b>	<b>Overkurs</b>	<b>Annen egenkapital</b>	<b>Udekket tap</b>	<b>Sum</b>
Pr. 01.01.20	110 000	838 000	1 565 234	0	2 513 234
Årets resultat	0	0	68 309	0	68 309
<b>Pr. 31.12.20</b>	<b>110 000</b>	<b>838 000</b>	<b>1 633 543</b>	<b>0</b>	<b>2 581 543</b>

#### Note 4 - Antall aksjer, aksjeeiere m.v.

Selskapets aksjekapital er fordelt på 100 aksjer pålydende kr 1 100.  
Det er kun én aksjeklasse i selskapet, og alle aksjene har lik stemmerett.

Selskapets aksjonærer er: **Eierandel**  
Robert Hilstad 100 %

**Styremedlemmers direkte/indirekte eierandel:**  
Robert Hilstad Styreleder Direkte eie 100 %

#### Note 5 - Datterselskap, tilknyttet selskap mv.

Investeringene er regnskapsført i selskapsregnskapet etter kostmetoden. Selskapet har følgende eierandeler i tilknyttede selskap:

Navn	Forretnings-kontor	Eierandel	EK siste års-	Res siste års-	Bokført verdi
Nedre Møllenberggate 38 AS	Trondheim	50 %	1 821 480	212 376	55 000
Fagsnekkern Robert Hilstad AS	Trondheim	80 %	7 281 154	4 464 176	2 529 505
Lasseberegveien 8-10 AS	Trondheim	40 %	30 000	-	12 000
Ila Development AS	Trondheim	30 %	-164 193	-136 756	387 448

#### Note 6 - Langsiktig lån

Aksjonær har ytt et langsiktig lån til selskapet, saldo pr 31.12 utgjør kr 2 563 476.  
Lånet er ikke renteberegnet.