



ÅRSREGNSKAPET FOR REGNSKAPSÅRET 2020 - GENERELL INFORMASJON

Enheten

Organisasjonsnummer: 913 202 708
Organisasjonsform: Aksjeselskap
Foretaksnavn: G. O. JOHNSEN AS
Forretningsadresse: Bankplassen 1A
0151 OSLO

Regnskapsår

Årsregnskapets periode: 01.01.2020 - 31.12.2020

Konsern

Morselskap i konsern: Nei

Regnskapsregler

Regler for små foretak benyttet: Ja
Benyttet ved utarbeidelsen av årsregnskapet til selskapet: Regnskapslovens alminnelige regler

Årsregnskapet fastsatt av kompetent organ

Bekreftet av representant for selskapet: Erik Sanness Johnsen
Dato for fastsettelse av årsregnskapet: 09.04.2021

Grunnlag for avgivelse

År 2020: Årsregnskapet er elektronisk innlevert
År 2019: Tall er hentet fra elektronisk innlevert årsregnskap fra 2020

Det er ikke krav til at årsregnskapet m.v. som sendes til Regnskapsregisteret er undertegnet. Kontrollen på at dette er utført ligger hos revisor/enhetens øverste organ. Sikkerheten ivaretas ved at innsender har rolle/rettighet for innsending av årsregnskapet via Altinn, og ved at det bekreftes at årsregnskapet er fastsatt av kompetent organ.

Brønnøysundregistrene, 21.06.2022



Resultatregnskap

Beløp i: NOK	Note	2020	2019
RESULTATREGNSKAP			
Inntekter			
Salgsinntekt		28 794 932	28 977 759
Annen driftsinntekt	8	3 904 562	190 000
Sum inntekter		32 699 494	29 167 759
Kostnader			
Varekostnad		17 384 584	15 858 304
Lønnskostnad	2	5 574 387	6 837 403
Avskrivning av driftsmidler og immaterielle eiendeler	9	59 627	64 662
Annen driftskostnad	2, 8	3 772 341	3 301 054
Sum kostnader		26 790 939	26 061 424
Driftsresultat		5 908 555	3 106 335
Finansinntekter og finanskostnader			
Annen renteinntekt		9 973	23 148
Annen finansinntekt	10	1 956 710	1 163 951
Sum finansinntekter		1 966 683	1 187 098
Rentekostnad til foretak i samme konsern	8	98 729	
Annen rentekostnad		30	11
Annen finanskostnad	10	2 119	278 035
Sum finanskostnader		100 878	278 046
Netto finans		1 865 805	909 052
Ordinært resultat før skattekostnad		7 774 360	4 015 388
Skattekostnad på ordinært resultat	7	1 719 787	897 834
Ordinært resultat etter skattekostnad		6 054 573	3 117 554
Årsresultat		6 054 573	3 117 554
Årsresultat etter minoritetsinteresser		6 054 573	3 117 554
Totalresultat		6 054 573	3 117 554



Resultatregnskap

Beløp i: NOK	Note	2020	2019
Overføringer og disponeringer			
Konsernbidrag		6 094 531	3 142 845
Overført fra annen egenkapital		-39 958	-25 291
Sum overføringer og disponeringer	4	6 054 573	3 117 554



Balanse

Beløp i: NOK	Note	2020	2019
BALANSE - EIENDELER			
Anleggsmidler			
Immaterielle eiendeler			
Utsatt skattefordel	7	107 740	108 557
Sum immaterielle eiendeler		107 740	108 557
Varige driftsmidler			
Driftsløsøre, inventar o.a. utstyr		70 217	110 088
Sum varige driftsmidler	9	70 217	110 088
Sum anleggsmidler		177 957	218 645
Omløpsmidler			
Varer			
Sum varer	6	3 264 918	5 012 348
Fordringer			
Kundefordringer	6	6 826 466	8 667 184
Andre kortsiktige fordringer		418 096	65 391
Sum fordringer	8	7 244 562	8 732 575
Bankinnskudd, kontanter og lignende			
Bankinnskudd, kontanter o.l.	3	17 263 112	5 311 409
Sum bankinnskudd, kontanter og lignende		17 263 112	5 311 409
Sum omløpsmidler		27 772 592	19 056 332
SUM EIENDELER		27 950 549	19 274 977
BALANSE - EGENKAPITAL OG GJELD			
Egenkapital			
Innskutt egenkapital			
Aksjekapital	5	2 102 190	2 102 190
Sum innskutt egenkapital		2 102 190	2 102 190



Balanse

Beløp i: NOK	Note	2020	2019
Opptjent egenkapital			
Annen egenkapital		3 730 604	3 770 561
Sum opptjent egenkapital		3 730 604	3 770 561
Sum egenkapital	4	5 832 794	5 872 751
Gjeld			
Langsiktig gjeld			
Utsatt skatt	7		
Andre avsetninger for forpliktelser		360 000	360 000
Sum avsetninger for forpliktelser		360 000	360 000
Annen langsiktig gjeld			
Konserngjeld		6 100 000	
Sum annen langsiktig gjeld	6	6 100 000	
Sum langsiktig gjeld		6 460 000	360 000
Kortsiktig gjeld			
Leverandørgjeld		4 221 647	5 092 429
Betalbar skatt	7		
Skyldig offentlige avgifter		2 627 828	2 555 298
Kortsiktig konserngjeld		7 813 501	4 029 289
Annen kortsiktig gjeld		994 779	1 365 210
Sum kortsiktig gjeld	6	15 657 755	13 042 226
Sum gjeld	8	22 117 755	13 402 226
SUM EGENKAPITAL OG GJELD		27 950 549	19 274 977



Årsregnskap

2020

G. O. Johnsen AS

Org.nr. 913 202 708

**G. O. Johnsen AS****Resultatregnskap**

Driftsinntekter og driftskostnader	Note	2020	2019
Salgsinntekt		28 794 932	28 977 759
Annen driftsinntekt	8	3 904 562	190 000
Sum driftsinntekter		<u>32 699 494</u>	<u>29 167 759</u>
Varekostnad		17 384 584	15 858 304
Lønnskostnad	2	5 574 387	6 837 403
Avskrivning av driftsmidler og immaterielle eiendeler	9	59 627	64 662
Annen driftskostnad	2, 8	3 772 341	3 301 054
Sum driftskostnader		<u>26 790 939</u>	<u>26 061 424</u>
Driftsresultat		<u>5 908 555</u>	<u>3 106 335</u>
Finansinntekter og finanskostnader			
Annen renteinntekt		9 973	23 148
Annen finansinntekt	10	1 956 710	1 163 951
Rentekostnad til foretak i samme konsern	8	98 729	0
Annen rentekostnad		30	11
Annen finanskostnad	10	2 119	278 035
Resultat av finansposter		<u>1 865 805</u>	<u>909 052</u>
Ordinært resultat før skattekostnad		7 774 360	4 015 388
Skattekostnad på ordinært resultat	7	1 719 787	897 834
Ordinært resultat		<u>6 054 573</u>	<u>3 117 554</u>
Årsresultat		<u>6 054 573</u>	<u>3 117 554</u>
Overføringer			
Avsatt konsernbidrag		6 094 531	3 142 845
Overført fra annen egenkapital		39 958	25 291
Sum overføringer	4	<u>6 054 573</u>	<u>3 117 554</u>



G. O. Johnsen AS


Balanse


Eiendeler	Note	2020	2019
Anleggsmidler			
Immaterielle eiendeler			
Utsatt skattefordel	7	107 740	108 557
Sum immaterielle eiendeler		<u>107 740</u>	<u>108 557</u>
Varige driftsmidler			
Driftsløsøre, inventar o.a. utstyr		70 217	110 088
Sum varige driftsmidler	9	<u>70 217</u>	<u>110 088</u>
Sum anleggsmidler		<u>177 957</u>	<u>218 645</u>
Omløpsmidler			
Lager av varer og annen beholdning	6	<u>3 264 918</u>	<u>5 012 348</u>
Fordringer			
Kundefordringer	6	6 826 466	8 667 184
Andre kortsiktige fordringer		418 096	65 391
Sum fordringer	8	<u>7 244 562</u>	<u>8 732 575</u>
Bankinnskudd, kontanter o.l.	3	<u>17 263 112</u>	<u>5 311 409</u>
Sum omløpsmidler		<u>27 772 592</u>	<u>19 056 332</u>
Sum eiendeler		<u>27 950 549</u>	<u>19 274 977</u>

**G. O. Johnsen AS****Balanse**

Egenkapital og gjeld	Note	2020	2019
Egenkapital			
Innskutt egenkapital			
Aksjekapital	5	2 102 190	2 102 190
Sum innskutt egenkapital		<u>2 102 190</u>	<u>2 102 190</u>
Opptjent egenkapital			
Annen egenkapital		3 730 604	3 770 561
Sum opptjent egenkapital		<u>3 730 604</u>	<u>3 770 561</u>
Sum egenkapital	4	<u>5 832 794</u>	<u>5 872 751</u>
Gjeld			
Avsetning for forpliktelser			
Andre avsetninger for forpliktelser		360 000	360 000
Sum avsetning for forpliktelser		<u>360 000</u>	<u>360 000</u>
Annen langsiktig gjeld			
Konserngjeld		6 100 000	0
Sum annen langsiktig gjeld	6	<u>6 100 000</u>	<u>0</u>
Kortsiktig gjeld			
Leverandørgjeld		4 221 647	5 092 429
Betalbar skatt	7	0	0
Skyldig offentlige avgifter		2 627 828	2 555 298
Konserngjeld		7 813 501	4 029 289
Annen kortsiktig gjeld		994 779	1 365 210
Sum kortsiktig gjeld	6	<u>15 657 755</u>	<u>13 042 226</u>
Sum gjeld	8	<u>22 117 755</u>	<u>13 402 226</u>
Sum egenkapital og gjeld		<u>27 950 549</u>	<u>19 274 977</u>

Oslo, 09.04.2021
Styret i G. O. Johnsen AS


Erik Sanness Johnsen
Styreleder


Siri Vandvik Johnsen
Daglig leder



G. O. Johnsen AS

Noter til selskapsregnskap for 2020

Note 1 Regnskapsprinsipper

Årsregnskapet er satt opp i samsvar med regnskapsloven og god regnskapskikk for små foretak.

Hovedregel for vurdering og klassifisering av eiendeler og gjeld

Eiendeler bestemt til varig eie eller bruk er klassifisert som anleggsmidler. Andre eiendeler er klassifisert som omløpsmidler. Fordringer som skal tilbakebetales innen et år er klassifisert som omløpsmidler. Ved klassifisering av kortsiktig og langsiktig gjeld er tilsvarende kriterier lagt til grunn.

Anleggsmidler vurderes til anskaffelseskost, men nedskrives til virkelig verdi når verdifallet ikke forventes å være forbigående. Anleggsmidler med begrenset økonomisk levetid avskrives planmessig. Langsiktig lån balanseføres til nominelle verdier på etableringstidspunktet, og korrigeres ikke til virkelig verdi som følge av renteendringer.

Omløpsmidler vurderes til laveste av anskaffelseskost og virkelig verdi. Kortsiktig gjeld balanseføres til nominelt mottatt beløp på etableringstidspunktet, uten hensyn til eventuelle senere renteendringer.

Driftsinntekter

Inntektsføring ved salg av varer skjer på leveringstidspunktet (transaksjonstidspunktet). Tjenester inntektsføres etter hvert som de leveres.

Varige driftsmidler

Varige driftsmidler balanseføres og avskrives lineært over driftsmidlenes forventede levetid. Direkte vedlikehold av driftsmidler kostnadsføres løpende under driftskostnader. Påkostninger eller forbedringer tillegges kostpris og avskrives i takt med driftsmidlet. Skillet mellom vedlikehold og påkostning/forbedring regnes i forhold til driftsmidlets stand ved vår anskaffelse av driftsmidlet.

Varer

Varelageret består kun av ferdigvarer som er vurdert til det laveste av anskaffelseskost/veiet innpris og netto salgsverdi.

Fordringer

Kundefordringer og andre fordringer oppføres til pålydende etter fradrag for eventuell avsetning til forventet tap. Avsetningen til tap gjøres på grunnlag av individuell vurdering av fordringene.

Pensjoner

Selskapet har to ulike kollektive (sikret) pensjonsordninger for ansatte. For ansatte etter 1. januar 2006 er ordningen en innskuddsplan, dvs. at selskapet ikke har ytterligere betalingsforpliktelser etter at innskuddene er betalt. Innskuddene regnskapsføres som lønnskostnad når de forfaller. Forskuddsbetalte innskudd bokføres som eiendel i den grad innskuddet kan refunderes eller redusere fremtidige innbetalinger. For ansatte før 1. januar 2006 er ordningen en ytelsesplan, dvs. at selskapet har det økonomiske ansvaret for at de ansatte får de avtalte ytelsene. Pensjonspremie og eventuell innbetaling til premiefond regnskapsføres som lønnskostnad når de forfaller. Netto pensjonsforpliktelse er ikke balanseført.

Valuta

Fordringer og gjeld i utenlandsk valuta vurderes etter kursen ved regnskapsårets slutt. Kursgevinster og kurstap knyttet til varesalg og varekjøp i utenlandsk valuta føres som finansposter.

Skatter

Skattekostnaden i resultatregnskapet omfatter både periodens betalbare skatt og endring i utsatt skatt/utsatt skattefordel. Utsatt skatt er beregnet med 22 % på grunnlag av de midlertidige forskjellene som eksisterer mellom regnskapsmessige og skattemessige verdier, samt ligningsmessig underskudd til fremføring ved utgangen av regnskapsåret. Skatteøkende og skattereduserende midlertidige forskjeller som reverserer eller kan reversere i samme periode, er utflignet og nettoført. Oppføring av utsatt skattefordel er begrunnet med antagelse om fremtidig inntjening.



G. O. Johnsen AS

Noter til selskapsregnskap for 2020

Note 2 Lønnskostnader, antall ansatte mv.

Lønnskostnader	2020	2019
Lønninger	4 401 278	5 269 757
Arbeidsgiveravgift	646 151	827 459
Pensjonskostnader	306 122	707 472
Andre personalkostnader	220 837	32 715
Sum	5 574 387	6 837 403

Antall årsverk 6 8

Ytelser til ledende personer	Daglig leder	Styret
Lønn	821 763	100 000
Pensjonsutgifter	102 454	0
Annen godtgjørelse	16 824	0
Sum	941 041	100 000

Daglig leder har ingen bonusavtaler, og det er heller ikke inngått avtaler om godtgjørelse ved opphør av arbeidsforholdet.

Pensjoner:

Selskapet er pliktig til å ha tjenstepensjonsordning etter lov om obligatorisk tjenstepensjon.

Selskapets pensjonsordninger tilfredsstiller kravene i denne lov. Alle som er ansatt etter 1. juli 2006 dekkes av den innskuddsbaserte pensjonsordningen. Selskapet har en ytelsesbasert pensjonsordning for alle som er ansatt før 1. juli 2006.

Ytelsesbasert pensjonsordning	2020	2019
Saldo premiefond 01.01	178	46 348
Årets premie	-8 647	-97 244
Årets renter/avkastning	18 303	51 074
Sum	9 834	178

To tidligere ansatte i G O Johnsen AS har opsjon på å kunne motta en årlig alderspensjon på inntil 6G hver fra G.O. Johnsen så lenge de lever.

Honorar til revisor	2020	2019
Lovpålagt revisjon	82 300	114 500
Honorar for andre tjenester:		
- Bistand med utarbeidelse av årsregnskap og ligningspapirer	18 200	17 800
- Annen rådgivning	0	0
Sum honorar for andre tjenester	18 200	17 800

**G. O. Johnsen AS**

Noter til selskapsregnskap for 2020

Note 3 Bankmidler

	2020	2019
Bundne bankmidler	254 423	301 896

Note 4 Egenkapital

	Aksjekapital	Annen egenkapital	Sum egenkapital
Egenkapital per 01.01.2020	2 102 190	3 770 561	5 872 751
Årets resultat	0	6 054 573	6 054 573
Avgitt konsernbidrag	0	-6 094 531	-6 094 531
Egenkapital per 31.12.2020	2 102 190	3 730 604	5 832 794

Note 5 Aksjonærer**Aksjekapitalen i G. O. Johnsen AS pr. 31.12 består av:**

	Antall	Pålydende	Bokført
Ordinære aksjer	887	2 370,0	2 102 190
Sum	887		2 102 190

Eierstruktur**Aksjonærer i % pr. 31.12:**

	Ordinære	Eierandel	Stemmeandel
Asta AS	887	100,0	100,0

Daglig leder eier indirekte 76,11 % av aksjene i morselskapet Asta AS gjennom personlig eierskap og sitt holdingselskap. Konsernet som helhet kommer innenfor grensen for små foretak og det utarbeides derfor ikke konsernregnskap.

Note 6 Pantstillelser og garantier

	31.12.2020	31.12.2019
Pantsikret gjeld, pantstillelser og garantier		
Langsiktig gjeld til kredittinstitusjoner	0	0
Kortsiktig gjeld til kredittinstitusjoner	0	0
Sum	0	0

Regnskapsført verdi av pantsikrede eiendeler

Varelager	3 264 918	5 012 348
Kundefordringer	6 826 466	7 989 816
Sum	10 091 383	13 002 164

G. O. Johnsen AS

Side 7

**G. O. Johnsen AS****Noter til selskapsregnskap for 2020****Note 7 Skatt**

	2020	2019
Årets skattekostnad		
Resultatført skatt på ordinært resultat:		
Betalbar skatt	1 718 970	886 444
Endring i utsatt skattefordel	817	11 390
Skattekostnad ordinært resultat	1 719 787	897 834
Skattepliktig inntekt:		
Ordinært resultat før skatt	7 774 360	4 015 388
Permanente forskjeller	42 855	65 672
Endring i midlertidige forskjeller	-3 714	-51 771
Avgitt konsernbidrag	-7 813 501	-4 029 289
Skattepliktig inntekt	0	0
Betalbar skatt i balansen:		
Betalbar skatt på årets resultat	1 718 970	886 444
Betalbar skatt på avgitt konsernbidrag	-1 718 970	-886 444
Sum betalbar skatt i balansen	0	0

Skatteeffekten av midlertidige forskjeller som har gitt opphav til utsatt skatt og utsatte skattefordeler, spesifisert på typer av midlertidige forskjeller

	2020	2019	Endring
Varige driftsmidler	-129 728	-133 442	-3 714
Avsetninger mv	-360 000	-360 000	0
Sum	-489 728	-493 442	-3 714
Grunnlag for utsatt skattefordel	-489 728	-493 442	-3 714
Utsatt skattefordel (22 %)	-107 740	-108 557	-817

Note 8 Mellomværende og transaksjoner med selskap i samme konsern

	2020	2019
Kundefordringer konsern	0	25 000
Leverandørgjeld konsern	-750 000	0
Annen kortsiktig gjeld konsern	7 813 501	4 029 289
Langsiktig konserngjeld	-6 100 000	0
Sum	963 501	4 054 289

Det er ikke avtalt nedbetalingsplan for langsiktig gjeld.

	2020	2019
Interne transaksjoner		
Honorar fakturert til konsernselskap	-75 000	-120 000
Husleie betalt til konsernselskap	822 132	809 188
Rentekostnader konsern	98 729	0



G. O. Johnsen AS

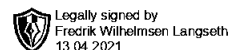
Noter til selskapsregnskap for 2020

Note 9 Varige driftsmidler

	Driftsløsøre, inventer o.a. utstyr	Sum
Anskaffelseskost 1.1.2020	1 169 262	1 169 262
Tilgang i året	19 756	19 756
Avgang i året	-364 683	-364 683
Anskaffelseskost 31.12.2020	824 335	824 335
Akkumulerte avskrivninger 1.1.2020	1 059 174	1 059 174
Årets ordinære avskrivninger	59 627	59 627
Avgang	-364 683	-364 683
Akkumulerte avskrivninger 31.12.2020	754 118	754 118
Bokført verdi 31.12.2020	70 217	70 217
Forventet økonomisk levetid	3-5 år	
Avskrivningsplan	Lineær	

Note 10 Spesifikasjon av annen finansinntekt og -kostnad

	2020	2019
Annen finansinntekt		
Annen finansinntekt	1 298 240	831 849
Agio	658 470	332 102
Sum annen finansinntekt	1 956 710	1 163 951
Annen finanskostnad		
Annen finanskostnad	0	0
Disagio	2 119	278 035
Sum annen finanskostnad	2 119	278 035



Til generalforsamlingen i

G. O. Johnsen AS

UAVHENGIG REVISORS BERETNING

Uttalelse om revisjonen av årsregnskapet

Konklusjon

Vi har revidert G. O. Johnsen AS' årsregnskap som viser et overskudd på kr 6 054 573. Årsregnskapet består av balanse per 31. desember 2020, resultatregnskap for regnskapsåret avsluttet per denne datoen og noter til årsregnskapet, herunder et sammendrag av viktige regnskapsprinsipper.

Etter vår mening er det medfølgende årsregnskapet avgitt i samsvar med lov og forskrifter og gir et rettviseende bilde av selskapets finansielle stilling per 31. desember 2020, og av dets resultater for regnskapsåret avsluttet per denne datoen i samsvar med regnskapslovens regler og god regnskapsskikk i Norge.

Grunnlag for konklusjonen

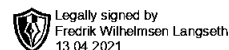
Vi har gjennomført revisjonen i samsvar med lov, forskrift og god revisjonsskikk i Norge, herunder de internasjonale revisjonsstandardene (ISA-ene). Våre oppgaver og plikter i henhold til disse standardene er beskrevet i Revisors oppgaver og plikter ved revisjon av årsregnskapet. Vi er uavhengige av selskapet slik det kreves i lov og forskrift, og har overholdt våre øvrige etiske forpliktelser i samsvar med disse kravene. Etter vår oppfatning er innhentet revisjonsbevis tilstrekkelig og hensiktsmessig som grunnlag for vår konklusjon.

Styret og daglig leders ansvar for årsregnskapet

Styret og daglig leder (ledelsen) er ansvarlig for å utarbeide årsregnskapet i samsvar med lov og forskrifter, herunder for at det gir et rettviseende bilde i samsvar med regnskapslovens regler og god regnskapsskikk i Norge. Ledelsen er også ansvarlig for slik intern kontroll som den finner nødvendig for å kunne utarbeide et årsregnskap som ikke inneholder vesentlig feilinformasjon, verken som følge av misligheter eller utilsiktede feil.

Ved utarbeidelsen av årsregnskapet må ledelsen ta standpunkt til selskapets evne til fortsatt drift og opplyse om forhold av betydning for fortsatt drift. Forutsetningen om fortsatt drift skal legges til grunn for årsregnskapet så lenge det ikke er sannsynlig at virksomheten vil bli avvirket.





Revisors oppgaver og plikter ved revisjonen av årsregnskapet

Vårt mål med revisjonen er å oppnå betryggende sikkerhet for at årsregnskapet som helhet ikke inneholder vesentlig feilinformasjon, verken som følge av misligheter eller utilsiktede feil, og å avgi en revisjonsberetning som inneholder vår konklusjon. Betryggende sikkerhet er en høy grad av sikkerhet, men ingen garanti for at en revisjon utført i samsvar med lov, forskrift og god revisjonsskikk i Norge, herunder ISA-ene, alltid vil avdekke vesentlig feilinformasjon som eksisterer. Feilinformasjon kan oppstå som følge av misligheter eller utilsiktede feil. Feilinformasjon blir vurdert som vesentlig dersom den enkeltvis eller samlet med rimelighet kan forventes å påvirke økonomiske beslutninger som brukerne foretar basert på årsregnskapet.

For videre beskrivelse av revisors oppgaver og plikter vises det til:

<https://revisorforeningen.no/revisjonsberetninger>

Uttalelse om øvrige lovmessige krav

Konklusjon om registrering og dokumentasjon

Basert på vår revisjon av årsregnskapet som beskrevet ovenfor, og kontrollhandlinger vi har funnet nødvendig i henhold til internasjonal standard for attestasjonsoppdrag (ISAE) 3000 «Attestasjonsoppdrag som ikke er revisjon eller forenklet revisorkontroll av historisk finansiell informasjon», mener vi at ledelsen har oppfylt sin plikt til å sørge for ordentlig og oversiktlig registrering og dokumentasjon av selskapets regnskapsopplysninger i samsvar med lov og god bokføringsskikk i Norge.

Oslo, 9. april 2021

Langseth Revisjon AS

Fredrik W. Langseth
Statsautorisert revisor
(elektronisk signert)

