



ÅRSREGNSKAPET FOR REGNSKAPSÅRET 2021 - GENERELL INFORMASJON

Enheten

Organisasjonsnummer: 987 895 276
Organisasjonsform: Aksjeselskap
Foretaksnavn: CONPLAN AS
Forretningsadresse: Kyrkjegata 10
6065 ULSTEINVIK

Regnskapsår

Årsregnskapets periode: 01.01.2021 - 31.12.2021

Konsern

Morselskap i konsern: Nei

Regnskapsregler

Regler for små foretak benyttet: Ja
Benyttet ved utarbeidelsen av årsregnskapet til selskapet: Regnskapslovens alminnelige regler

Årsregnskapet fastsatt av kompetent organ

Bekreftet av representant for selskapet: Idar Lindor Moldskred
Dato for fastsettelse av årsregnskapet: 29.04.2022

Grunnlag for avgivelse

År 2021: Årsregnskapet er elektronisk innlevert
År 2020: Tall er hentet fra elektronisk innlevert årsregnskap fra 2021

Det er ikke krav til at årsregnskapet m.v. som sendes til Regnskapsregisteret er undertegnet. Kontrollen på at dette er utført ligger hos revisor/enhetens øverste organ. Sikkerheten ivaretas ved at innsender har rolle/rettighet for innsending av årsregnskapet via Altinn, og ved at det bekreftes at årsregnskapet er fastsatt av kompetent organ.

Brønnøysundregistrene, 17.08.2023



Resultatregnskap

Beløp i: NOK	Note	2021	2020
RESULTATREGNSKAP			
Inntekter			
Salgsinntekt		16 519 510	13 097 129
Annen driftsinntekt	1	214 695	80 366
Sum inntekter		16 734 205	13 177 495
Kostnader			
Varekostnad		1 918 997	1 716 622
Lønnskostnad	2	8 610 660	7 821 880
Avskrivning av driftsmidler og immaterielle eiendeler	1	291 252	307 588
Annen driftskostnad		2 434 053	1 463 787
Sum kostnader		13 254 963	11 309 877
Driftsresultat		3 479 242	1 867 617
Finansinntekter og finanskostnader			
Annen renteinntekt		540	5 394
Sum finansinntekter		540	5 394
Annen rentekostnad		7 966	10 129
Sum finanskostnader		7 966	10 129
Netto finans		-7 426	-4 735
Ordinært resultat før skattekostnad		3 471 816	1 862 882
Skattekostnad på ordinært resultat	3	763 799	409 877
Ordinært resultat etter skattekostnad		2 708 017	1 453 005
Årsresultat	4	2 708 017	1 453 005
Årsresultat etter minoritetsinteresser		2 708 017	1 453 005
Totalresultat		2 708 017	1 453 005
Overføringer og disponeringer			
Tilleggsutbytte		1 500 000	1 500 000



Resultatregnskap

Beløp i: NOK	Note	2021	2020
Avsatt til annen egenkapital		1 208 017	
Overført fra annen egenkapital			-46 995
Sum overføringer og disponeringer		2 708 017	1 453 005



Balanse

Beløp i: NOK	Note	2021	2020
BALANSE - EIENDELER			
Anleggsmidler			
Immaterielle eiendeler			
Utsatt skattefordel	3	83 307	42 065
Sum immaterielle eiendeler		83 307	42 065
Varige driftsmidler			
Tomter, bygninger o.a. fast eiendom	1		
Maskiner og anlegg	1		
Driftsløsøre, inventar o.a. utstyr	1, 5	692 300	415 857
Sum varige driftsmidler		692 300	415 857
Andre langsiktige fordringer	5		
Sum anleggsmidler		775 607	457 922
Omløpsmidler			
Varer			
Fordringer			
Kundefordringer	5, 6	3 703 399	1 813 520
Andre kortsiktige fordringer		389 533	103 538
Sum fordringer		4 092 932	1 917 058
Bankinnskudd, kontanter og lignende			
Bankinnskudd, kontanter o.l.		3 082 923	2 657 248
Sum bankinnskudd, kontanter og lignende		3 082 923	2 657 248
Sum omløpsmidler		7 175 855	4 574 306
SUM EIENDELER		7 951 462	5 032 228

BALANSE - EGENKAPITAL OG GJELD

Egenkapital

Innskutt egenkapital



Balanse

Beløp i: NOK	Note	2021	2020
Aksjekapital	7	100 000	100 000
Beholdning av egne aksjer	7		
Sum innskutt egenkapital		100 000	100 000
Opptjent egenkapital			
Annen egenkapital		3 467 969	2 259 952
Sum opptjent egenkapital		3 467 969	2 259 952
Sum egenkapital	4	3 567 969	2 359 952
Gjeld			
Langsiktig gjeld			
Utsatt skatt	3		
Annen langsiktig gjeld			
Gjeld til kredittinstitusjoner	5	354 446	125 476
Langsiktig konserngjeld	5		
Sum annen langsiktig gjeld		354 446	125 476
Sum langsiktig gjeld		354 446	125 476
Kortsiktig gjeld			
Leverandørgjeld		802 536	287 837
Betalbar skatt	3	805 041	422 284
Skyldig offentlige avgifter		1 621 090	1 079 457
Annen kortsiktig gjeld		800 379	757 221
Sum kortsiktig gjeld		4 029 046	2 546 799
Sum gjeld		4 383 492	2 672 276
SUM EGENKAPITAL OG GJELD		7 951 462	5 032 228



Brønnøysundregistrene

ÅRSREGNSKAP FOR REGNSKAPSÅRET 2021 - GENERELL INFORMASJON

Journalnummer: 2022 295552

Enheten

Organisasjonsnummer: 987 895 276
Organisasjonsform: Aksjeselskap
Foretaksnavn: CONPLAN AS
Forretningsadresse: Kyrkjegata 10
6065 ULSTEINVIK

Regnskapsår

Årsregnskapets periode: 01.01.2021 - 31.12.2021

Konsern

Morselskap i konsern: Nei

Regnskapsregler

Regler for små foretak benyttet: Ja
Benyttet ved utarbeidelsen av
årsregnskapet til selskapet: Regnskapslovens alminnelige regler

Årsregnskapet fastsatt av kompetent organ

Bekreftet av representant for selskapet: Idar Lindor Moldskred
Dato for fastsettelse av årsregnskapet: 29.04.2022

Revisjon

Årsregnskapet er utarbeidet av ekstern
autorisert regnskapsfører: Ja
Ekstern autorisert regnskapsfører har i
løpet av regnskapsåret bistått ved den
løpende regnskapsføringen eller utført
andre tjenester for selskapet enn å
utarbeide årsregnskapet: Ja

Grunnlag for avgivelse

År 2021: Årsregnskap er elektronisk innlevert.
År 2020: Tall er hentet fra elektronisk innlevert årsregnskap fra 2021.

Det er ikke krav til at årsregnskapet m.v. som sendes til Regnskapsregisteret er undertegnet. Kontrollen på at dette er utført ligger hos revisor/enhetens øverste organ. Sikkerheten ivaretas ved at innsender har rolle/rettighet for innsending av årsregnskapet via Altinn, og ved at det bekreftes at årsregnskapet er fastsatt av kompetent organ.

Brønnøysundregistrene, 31.05.2022

Brønnøysundregistrene
Postadresse: Postboks 900, 8910 Brønnøysund
Telefon: 75 00 75 00
E-post: firmapost@brreg.no Internett: www.brreg.no
Organisasjonsnummer: 974 760 673



Organisasjonsnr: 987 895 276
CONPLAN AS

RESULTATREGNSKAP

Beløp i: NOK	Note	2021	2020
RESULTATREGNSKAP			
Inntekter			
Salgsinntekt		16 519 510	13 097 129
Annen driftsinntekt	1	214 695	80 366
Sum inntekter		16 734 205	13 177 495
Kostnader			
Varekostnad		1 918 997	1 716 622
Lønnskostnad	2	8 610 660	7 821 880
Avskrivning av driftsmidler og immaterielle eiendeler	1	291 252	307 588
Annen driftskostnad		2 434 053	1 463 787
Sum kostnader		13 254 963	11 309 877
Driftsresultat		3 479 242	1 867 617
Finansinntekter og finanskostnader			
Annen renteinntekt		540	5 394
Sum finansinntekter		540	5 394
Annen rentekostnad		7 966	10 129
Sum finanskostnader		7 966	10 129
Netto finans		-7 426	-4 735
Ordinært resultat før skattekostnad			
Skattekostnad på ordinært resultat	3	763 799	409 877
Ordinært resultat etter skattekostnad		2 708 017	1 453 005
Årsresultat	4	2 708 017	1 453 005
Årsresultat etter minoritetsinteresser		2 708 017	1 453 005
Totalresultat		2 708 017	1 453 005
Overføringer og disponeringer			
Tilleggsutbytte		1 500 000	1 500 000
Avsatt til annen egenkapital		1 208 017	
Overført fra annen egenkapital			-46 995
Sum overføringer og disponeringer		2 708 017	1 453 005





Organisasjonsnr: 987 895 276
CONPLAN AS

BALANSE

Beløp i: NOK	Note	2021	2020
--------------	------	------	------

BALANSE - EIENDELER

Anleggsmidler

Immaterielle eiendeler

Utsatt skattefordel	3	83 307	42 065
Sum immaterielle eiendeler		83 307	42 065

Varige driftsmidler

Tomter, bygninger o.a. fast eiendom	1		
Maskiner og anlegg	1		
Driftsløsøre, inventar o. a. utstyr	1, 5	692 300	415 857
Sum varige driftsmidler		692 300	415 857

Andre langsiktige
fordringer

	5		
Sum anleggsmidler		775 607	457 922

Omløpsmidler

Varer

Fordringer

Kundefordringer	5, 6	3 703 399	1 813 520
Andre kortsiktige fordringer		389 533	103 538
Sum fordringer		4 092 932	1 917 058

Bankinnskudd, kontanter og lignende

Bankinnskudd, kontanter o. l.		3 082 923	2 657 248
Sum bankinnskudd, kontanter og lignende		3 082 923	2 657 248

Sum omløpsmidler		7 175 855	4 574 306
-------------------------	--	------------------	------------------

SUM EIENDELER		7 951 462	5 032 228
----------------------	--	------------------	------------------

BALANSE - EGENKAPITAL OG GJELD

Egenkapital

Innskutt egenkapital

Aksjekapital	7	100 000	100 000
Beholdning av egne aksjer	7		
Sum innskutt egenkapital		100 000	100 000

Opptjent egenkapital



Annen egenkapital		3 467 969	2 259 952
Sum opptjent egenkapital		3 467 969	2 259 952
Sum egenkapital	4	3 567 969	2 359 952
Gjeld			
Langsiktig gjeld			
Utsatt skatt	3		
Annen langsiktig gjeld			
Gjeld til			
kredittinstitusjoner	5	354 446	125 476
Langsiktig konserngjeld	5		
Sum annen langsiktig gjeld		354 446	125 476
Sum langsiktig gjeld		354 446	125 476
Kortsiktig gjeld			
Leverandørgjeld		802 536	287 837
Betalbar skatt	3	805 041	422 284
Skyldig offentlige avgifter		1 621 090	1 079 457
Annen kortsiktig gjeld		800 379	757 221
Sum kortsiktig gjeld		4 029 046	2 546 799
Sum gjeld		4 383 492	2 672 276
SUM EGENKAPITAL OG GJELD		7 951 462	5 032 228



Organisasjonsnr: 987 895 276
CONPLAN AS

NOTEOPPLYSNINGER - SELSKAP - alle poster oppgitt i hele tall

Note

Antall aksjer og aksjeeiere

Note

1

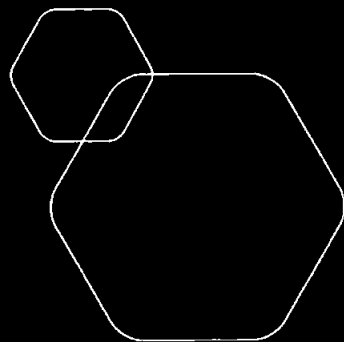
Antall årsverk i regnskapsåret

Virksomheten har hatt følgende antall årsverk:
9.00

Omløpsmidler Startdato Sluttdato Endring

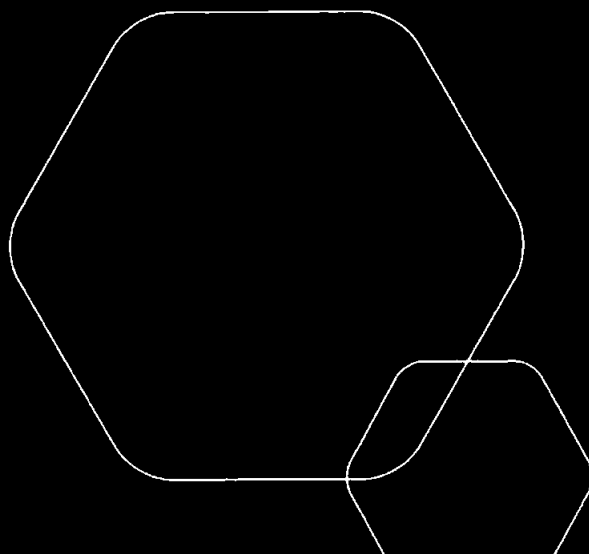
Skattemessig fremf.undersk. Startdato Sluttdato Endring

Kortsiktig gjeld Startdato Sluttdato Endring



Årsregnskap 2021
Conplan AS

Resultatregnskap
Balanse
Noter til regnskapet



Org.nr.: 987 895 276



RESULTATREGNSKAP

CONPLAN AS

DRIFTSINTEKTER OG DRIFTSKOSTNADER	Note	2021	2020
Salgsinntekt		16 519 510	13 097 129
Annen driftsinntekt	1	214 695	80 366
Sum driftsinntekter		16 734 205	13 177 495
Varekostnad		1 918 997	1 716 622
Lønnskostnad	2	8 610 660	7 821 880
Avskrivning av driftsmidler og immaterielle eiendeler	1	291 252	307 588
Annen driftskostnad		2 434 053	1 463 787
Sum driftskostnader		13 254 963	11 309 877
Driftsresultat		3 479 242	1 867 617
FINANSINTEKTER OG FINANSKOSTNADER			
Annen renteinntekt		540	5 394
Annen rentekostnad		7 966	10 129
Resultat av finansposter		-7 426	-4 735
Ordinært resultat før skattekostnad		3 471 816	1 862 882
Skattekostnad på ordinært resultat	3	763 799	409 877
Ordinært resultat		2 708 017	1 453 005
Årsresultat	4	2 708 017	1 453 005
OVERFØRINGER			
Tilleggsutbytte		1 500 000	1 500 000
Avsatt til annen egenkapital		1 208 017	0
Overført fra annen egenkapital		0	46 995
Sum overføringer		2 708 017	1 453 005




BALANSE

CONPLAN AS

EGENKAPITAL OG GJELD	Note	2021	2020
EGENKAPITAL			
INNSKUTT EGENKAPITAL			
Aksjekapital	7	100 000	100 000
Sum innskutt egenkapital		100 000	100 000
OPPTJENT EGENKAPITAL			
Annen egenkapital		3 467 969	2 259 952
Sum opptjent egenkapital		3 467 969	2 259 952
Sum egenkapital	4	3 567 969	2 359 952
GJELD			
ANNEN LANGSIKTIG GJELD			
Gjeld til kredittinstitusjoner	5	354 446	125 476
Sum annen langsiktig gjeld		354 446	125 476
KORTSIKTIG GJELD			
Leverandørgjeld		802 536	287 837
Betalbar skatt	3	805 041	422 284
Skyldig offentlige avgifter		1 621 090	1 079 457
Annen kortsiktig gjeld		800 379	757 221
Sum kortsiktig gjeld		4 029 046	2 546 799
Sum gjeld		4 383 492	2 672 276
Sum egenkapital og gjeld		7 951 462	5 032 228

Ulsteinvik, 29.04.2022
Styret i Conplan AS


Idar Lindor Moldskred
Styreleder/daglig leder


Bertil Einar Kristiansen
Styremedlem


Stig Longva
Styremedlem



BALANSE

CONPLAN AS

EIENDELER	Note	2021	2020
ANLEGGSMIDLER			
IMMATERIELLE EIENDELER			
Utsatt skattefordel	3	83 307	42 065
Sum immaterielle eiendeler		83 307	42 065
VARIGE DRIFTSMIDLER			
Driftsløsøre, inventar o.a. utstyr	1, 5	692 300	415 857
Sum varige driftsmidler		692 300	415 857
Sum anleggsmidler		775 607	457 922
OMLØPSMIDLER			
FORDRINGER			
Kundefordringer	5, 6	3 703 399	1 813 520
Andre kortsiktige fordringer		389 533	103 538
Sum fordringer		4 092 932	1 917 058
Bankinnskudd, kontanter o.l.		3 082 923	2 657 248
Sum omløpsmidler		7 175 855	4 574 306
Sum eiendeler		7 951 462	5 032 228

CONPLAN AS

SIDE 3



CONPLAN AS

987 895 276

Regnskapsprinsipper

Årsregnskapet er satt opp i samsvar med regnskapsloven og NRS 8 - God regnskapsskikk for små foretak.

DRIFTSINTEKTER

Inntektsføring ved salg av varer skjer på leveringstidspunktet. Tjenester inntektsføres etter hvert som de leveres.

SKATT

Skattekostnaden i resultatregnskapet omfatter både periodens betalbare skatt og endring i utsatt skatt. Utsatt skatt er beregnet med 22 % på grunnlag av de midlertidige forskjeller som eksisterer mellom regnskapsmessige og skattemessige verdier, samt ligningsmessig underskudd til fremføring ved utgangen av regnskapsåret. Skatteøkende og skattereduserende midlertidige forskjeller som reverserer eller kan reverseres i samme periode er utlignet og nettoført.

KLASSIFISERING OG VURDERING AV ANLEGGSMIDLER

Anleggsmidler omfatter eiendeler bestemt til varig eie og bruk. Anleggsmidler er vurdert til anskaffelseskost. Varige driftsmidler balanseføres og avskrives over driftsmidlets økonomiske levetid. Varige driftsmidler nedskrives til gjenvinnbart beløp ved verdifall som forventes ikke å være forbigående. Gjenvinnbart beløp er det høyeste av netto salgsverdi og verdi i bruk. Verdi i bruk er nåverdi av fremtidige kontantstrømmer knyttet til eiendelen. Nedskrivningen reverseres når grunnlaget for nedskrivningen ikke lenger er til stede. Langsiktig gjeld balanseføres til nominelt beløp på etableringstidspunktet.

KLASSIFISERING OG VURDERING AV OMLØPSMIDLER

Omløpsmidler og kortsiktig gjeld omfatter normalt poster som forfaller til betaling innen ett år etter balansedagen, samt poster som knytter seg til varekretsløpet. Omløpsmidler vurderes til laveste verdi av anskaffelseskost og virkelig verdi.

FORDRINGER

Kundefordringer og andre fordringer oppføres til pålydende etter fradrag for avsetning til forventet tap. Avsetning til tap gjøres på grunnlag av en individuell vurdering av de enkelte fordringene.

Note 1 Anleggsmidler

	Driftsløspore, inventar ol.
Anskaffelseskost pr. 01.01.21	1 370 688
+ Tilgang kjøpte driftsmidler	680 000
- Avgang i året	748 700
= Anskaffelseskost 31.12.21	1 301 988
Akkumulerte avskrivninger 31.12.21	609 688
= Bokført verdi 31.12.21	692 300
Årets ordinære avskrivninger	291 252
Økonomisk levetid	0-10 år

Gevinst ved salg driftsmidler: 214.695



CONPLAN AS

987 895 276

Note 2 Lønnskostnader og antall årsverk

LØNSKOSTNADER

	2021	2020
Lønninger	7 159 933	6 474 771
Arbeidsgiveravgift	1 068 727	925 604
Pensjonskostnader	267 031	320 443
Andre sosiale kostnader	114 969	101 062
Sum	8 610 660	7 821 880

Selskapet har i 2021 sysselsatt 9 årsverk.

Det er ikke ytet lån eller sikkerhetsstillelser overfor daglig leder, styre og aksjonærer.

Note 3 Skatt

Årets skattekostnad	2021	2020
Resultatført skatt på ordinært resultat:		
Betalbar skatt	805 041	422 284
Endring i utsatt skattefordel	-41 242	-12 407
Skattekostnad ordinært resultat	763 799	409 877
Skattepliktig inntekt:		
Ordinært resultat før skatt	3 471 816	1 862 883
Permanente forskjeller	0	196
Endring i midlertidige forskjeller	187 460	56 397
Skattepliktig inntekt	3 659 276	1 919 476
Betalbar skatt i balansen:		
Betalbar skatt på årets resultat	805 041	422 284
Sum betalbar skatt i balansen	805 041	422 284

Skatteeffekten av midlertidige forskjeller som har gitt opphav til utsatt skatt og utsatte skattefordeler, spesifisert på typer av midlertidige forskjeller

	2021	2020	Endring
Varige driftsmidler	-28 666	-141 206	-112 540
Fordringer	-350 000	-50 000	300 000
Sum	-378 666	-191 206	187 460
Grunnlag for utsatt skattefordel	-378 666	-191 206	187 460
Utsatt skattefordel (22 %)	-83 307	-42 065	41 241



CONPLAN AS

987 895 276

Note 4 Egenkapital

	Aksjekapital	Annen egenkapital	Sum egenkapital
Pr. 31.12.2020	100 000	2 259 952	2 359 952
Årets resultat		2 708 017	2 708 017
Tilleggsutbytte		-1 500 000	-1 500 000
Pr 31.12.2021	100 000	3 467 969	3 567 969

Note 5 Fordringer og gjeld

	2021	2020
Langsiktig gjeld med forfall senere enn 5 år		
Gjeld sikret ved pant	354 446	125 476
Pantsatte eiendeler:		
Bil	589 400	174 697

Note 6 Kundefordringer

	2021	2020
Kundefordringer til pålydende	2 509 816	885 169
Avsetning til tap	-350 000	-50 000
Opptjente, ikke fakturerte inntekter	1 543 583	978 351
Balanseført verdi av kundefordringer 31.12	3 703 399	1 813 520



CONPLAN AS

987 895 276

Note 7 Aksjonærer

AKSJEKAPITALEN I CONPLAN AS PR. 31.12 BESTÅR AV:

	Antall	Pålydende	Bokført
Ordinære aksjer	100	1 000,0	100 000
Sum	100		100 000

EIERSTRUKTUR

De største aksjonærene i % pr. 31.12 var:

	Ordinære	Eierandel	Stemmeandel
Ilm Invest AS	68	68,0	68,0
Stig Longva	18	18,0	18,0
Bek Invest AS	14	14,0	14,0
Totalt antall aksjer	100	100,0	100,0

AKSJER OG OPSJONER EIET AV MEDLEMMER I STYRET OG DAGLIG LEDER:

Navn	Verv	Ordinære
Stig Longva	Styremedlem	18
Idar Lindor Moldskred	Styreleder/daglig leder	68
Bertil Einar Kristiansen	Styremedlem	14
Totalt antall aksjer		100



Til generalforsamlingen i Conplan AS

Uavhengig revisors beretning

Konklusjon

Vi har revidert årsregnskapet til Conplan AS som består av balanse per 31. desember 2021, resultatregnskap for regnskapsåret avsluttet per denne datoen og noter til årsregnskapet, herunder et sammendrag av viktige regnskapsprinsipper.

Etter vår mening

- oppfyller årsregnskapet gjeldende lovkrav, og
- gir årsregnskapet et rettviseende bilde av selskapets finansielle stilling per 31. desember 2021, og av dets resultater for regnskapsåret avsluttet per denne datoen i samsvar med regnskapslovens regler og god regnskapsskikk i Norge.

Grunnlag for konklusjonen

Vi har gjennomført revisjonen i samsvar med de internasjonale revisjonsstandardene International Standards on Auditing (ISA-ene). Våre oppgaver og plikter i henhold til disse standardene er beskrevet nedenfor under *Revisors oppgaver og plikter ved revisjonen av årsregnskapet*. Vi er uavhengige av selskapet slik det kreves i lov, forskrift og International Code of Ethics for Professional Accountants (inkludert internasjonale uavhengighetsstandarder) utstedt av the International Ethics Standards Board for Accountants (IESBA-reglene), og vi har overholdt våre øvrige etiske forpliktelser i samsvar med disse kravene. Innhentet revisjonsbevis er etter vår vurdering tilstrekkelig og hensiktsmessig som grunnlag for vår konklusjon.

Styrets og daglig leders ansvar for årsregnskapet

Styret og daglig leder (ledelsen) er ansvarlige for å utarbeide årsregnskapet og for at det gir et rettviseende bilde i samsvar med regnskapslovens regler og god regnskapsskikk i Norge. Ledelsen er også ansvarlig for slik internkontroll som den finner nødvendig for å kunne utarbeide et årsregnskap som ikke inneholder vesentlig feilinformasjon, verken som følge av misligheter eller utilsiktede feil.

Ved utarbeidelsen av årsregnskapet må ledelsen ta standpunkt til selskapets evne til fortsatt drift og opplyse om forhold av betydning for fortsatt drift. Forutsetningen om fortsatt drift skal legges til grunn for årsregnskapet så lenge det ikke er sannsynlig at virksomheten vil bli avvirket.

Revisors oppgaver og plikter ved revisjonen av årsregnskapet

Vårt mål er å oppnå betryggende sikkerhet for at årsregnskapet som helhet ikke inneholder vesentlig feilinformasjon, verken som følge av misligheter eller utilsiktede feil, og å avgi en revisjonsberetning som inneholder vår konklusjon. Betyggende sikkerhet er en høy grad av sikkerhet, men ingen garanti for at en revisjon utført i samsvar med ISA-ene, alltid vil avdekke vesentlig feilinformasjon som eksisterer. Feilinformasjon kan oppstå som følge av misligheter eller utilsiktede feil. Feilinformasjon blir vurdert som vesentlig dersom den enkeltvis eller samlet med rimelighet kan forventes å påvirke økonomiske beslutninger som brukerne foretar basert på årsregnskapet.

PricewaterhouseCoopers AS, Vikemyra 1, Postboks 428, NO-6067 Ulsteinvik
T: 02316, org. no.: 987 009 713 MVA, www.pwc.no
Statsautoriserte revisorer, medlemmer av Den norske Revisorforening og autorisert regnskapsførerselskap



For videre beskrivelse av revisors oppgaver og plikter vises det til:
<https://revisorforeningen.no/revisjonsberetninger>

Ulsteinvik, 29. april 2022
PricewaterhouseCoopers AS

Nils Robert Stokke
Statsautorisert revisor
(elektronisk signert)



 Securely signed with Brevio

Revisjonsberetning

Signers:

Name	Method	Date
Stokke, Nils Robert	BANKID_MOBILE	2022-04-29 08:43

This document package contains:

- Closing page (this page)
- The original document(s)
- The electronic signatures. These are not visible in the document, but are electronically integrated.



This file is sealed with a digital signature.
The seal is a guarantee for the authenticity
of the document.