



ÅRSREGNSKAPET FOR REGNSKAPSÅRET 2022 - GENERELL INFORMASJON

Enheten

Organisasjonsnummer: 998 137 942
Organisasjonsform: Aksjeselskap
Foretaksnavn: HEGSTAD & BLAKSTAD AS
Forretningsadresse: Sluppenvegen 25
7037 TRONDHEIM

Regnskapsår

Årsregnskapets periode: 01.01.2022 - 31.12.2022

Konsern

Morselskap i konsern: Nei

Regnskapsregler

Regler for små foretak benyttet: Ja
Benyttet ved utarbeidelsen av årsregnskapet til selskapet: Regnskapslovens alminnelige regler

Årsregnskapet fastsatt av kompetent organ

Bekreftet av representant for selskapet: Ole Steffen Blakstad
Dato for fastsettelse av årsregnskapet: 20.06.2023

Grunnlag for avgivelse

År 2022: Årsregnskapet er elektronisk innlevert
År 2021: Tall er hentet fra elektronisk innlevert årsregnskap fra 2022

Det er ikke krav til at årsregnskapet m.v. som sendes til Regnskapsregisteret er undertegnet. Kontrollen på at dette er utført ligger hos revisor/enhetens øverste organ. Sikkerheten ivaretas ved at innsender har rolle/rettighet for innsending av årsregnskapet via Altinn, og ved at det bekreftes at årsregnskapet er fastsatt av kompetent organ.

Brønnøysundregistrene, 24.07.2024



Resultatregnskap

Beløp i: NOK	Note	2022	2021
RESULTATREGNSKAP			
Inntekter			
Salgsinntekt		41 160 569	18 987 595
Annen driftsinntekt		264 487	288 775
Sum inntekter		41 425 056	19 276 370
Kostnader			
Endring i beholdning av varer under tilvirkning og ferdig tilvirkede varer		-742 861	-360 645
Varekostnad		15 548 056	7 142 452
Lønnskostnad	1	19 731 576	10 447 037
Avskrivning av driftsmidler	2	276 700	87 800
Annen driftskostnad		5 498 135	1 915 481
Sum kostnader		40 311 607	19 232 126
Driftsresultat		1 113 449	44 245
Finansinntekter og finanskostnader			
Annen renteinntekt		527	1 092
Annen finansinntekt		105	260
Sum finansinntekter		632	1 352
Annen rentekostnad		13 351	377
Annen finanskostnad		159 080	61 946
Sum finanskostnader		172 432	62 323
Netto finans		-171 800	-60 970
Ordinært resultat før skattekostnad		941 649	-16 726
Skattekostnad på resultat	3	207 163	-288
Ordinært resultat etter skattekostnad		734 486	-16 438
Årsresultat	4	734 486	-16 438
Årsresultat etter minoritetsinteresser		734 486	-16 438



Resultatregnskap

Beløp i: NOK	Note	2022	2021
Totalresultat		734 486	-16 438
Overføringer og disponeringer			
Avsatt til annen egenkapital	4	734 486	
Overført fra annen egenkapital			-16 438
Sum overføringer og disponeringer		734 486	-16 438



Balanse

Beløp i: NOK	Note	2022	2021
BALANSE - EIENDELER			
Anleggsmidler			
Immaterielle eiendeler			
Utsatt skattefordel	3	95 315	
Sum immaterielle eiendeler		95 315	
Varige driftsmidler			
Driftsløsøre, inventar o.a. utstyr	2	2 338 322	408 157
Sum varige driftsmidler	5	2 338 322	408 157
Finansielle anleggsmidler			
Lån til tilknyttet selskap og felles kontrollert virksomhet	6		
Andre langsiktige fordringer		81 551	14 000
Sum finansielle anleggsmidler		81 551	14 000
Sum anleggsmidler		2 515 188	422 157
Omløpsmidler			
Varer			
Sum varer	5	1 429 275	686 414
Fordringer			
Kundefordringer	5, 6, 7	4 969 201	2 697 928
Andre kortsiktige fordringer	6	2 061 848	2 014 780
Sum fordringer	6	7 031 049	4 712 708
Bankinnskudd, kontanter og lignende			
Bankinnskudd, kontanter o.l.	8	4 535 592	3 103 595
Sum bankinnskudd, kontanter og lignende		4 535 592	3 103 595
Sum omløpsmidler		12 995 916	8 502 718
SUM EIENDELER		15 511 104	8 924 874

BALANSE - EGENKAPITAL OG GJELD



Balanse

Beløp i: NOK	Note	2022	2021
Egenkapital			
Innskutt egenkapital			
Aksjekapital	4, 9	30 000	30 000
Beholdning av egne aksjer	9		
Sum innskutt egenkapital		30 000	30 000
Opptjent egenkapital			
Annen egenkapital	4	4 425 793	3 691 307
Sum opptjent egenkapital		4 425 793	3 691 307
Sum egenkapital	4	4 455 793	3 721 307
Gjeld			
Langsiktig gjeld			
Utsatt skatt	3		5 790
Sum avsetninger for forpliktelser			5 790
Annen langsiktig gjeld			
Gjeld til kredittinstitusjoner	5	1 996 317	
Sum annen langsiktig gjeld		1 996 317	
Sum langsiktig gjeld		1 996 317	5 790
Kortsiktig gjeld			
Leverandørgjeld	6	2 113 152	343 836
Betalbar skatt	3	308 268	
Skyldig offentlige avgifter	8	2 107 377	1 739 886
Annen kortsiktig gjeld	6	4 530 197	3 114 055
Sum kortsiktig gjeld	6	9 058 994	5 197 778
Sum gjeld		11 055 311	5 203 568
SUM EGENKAPITAL OG GJELD		15 511 104	8 924 874
POSTER UTENOM BALANSEN			
Pantstillelser	5	1 996 317	



Brønnøysundregistrene

ÅRSREGNSKAP FOR REGNSKAPSÅRET 2022 - GENERELL INFORMASJON

Journalnummer: 2023 513962

Enheten

Organisasjonsnummer: 998 137 942
Organisasjonsform: Aksjeselskap
Foretaksnavn: HEGSTAD & BLAKSTAD AS
Forretningsadresse: Sluppenvegen 25
7037 TRONDHEIM

Regnskapsår

Årsregnskapets periode: 01.01.2022 - 31.12.2022

Konsern

Morselskap i konsern: Nei

Regnskapsregler

Regler for små foretak benyttet: Ja
Benyttet ved utarbeidelsen av
årsregnskapet til selskapet: Regnskapslovens alminnelige regler

Årsregnskapet fastsatt av kompetent organ

Bekreftet av representant for selskapet: Ole Steffen Blakstad
Dato for fastsettelse av årsregnskapet: 20.06.2023

Revisjon

Årsregnskapet er utarbeidet av ekstern
autorisert regnskapsfører: Ja
Ekstern autorisert regnskapsfører har i
løpet av regnskapsåret bistått ved den
løpende regnskapsføringen eller utført
andre tjenester for selskapet enn å
utarbeide årsregnskapet: Ja

Grunnlag for avgivelse

År 2022: Årsregnskap er elektronisk innlevert.
År 2021: Tall er hentet fra elektronisk innlevert årsregnskap fra 2022.

Det er ikke krav til at årsregnskapet m.v. som sendes til Regnskapsregisteret er undertegnet. Kontrollen på at dette er utført ligger hos revisor/enhetens øverste organ. Sikkerheten ivaretas ved at innsender har rolle/rettighet for innsending av årsregnskapet via Altinn, og ved at det bekreftes at årsregnskapet er fastsatt av kompetent organ.

Brønnøysundregistrene, 27.06.2023



Organisasjonsnr: 998 137 942
HEGSTAD & BLAKSTAD AS

RESULTATREGNSKAP

Beløp i: NOK	Note	2022	2021
RESULTATREGNSKAP			
Inntekter			
Salgsinntekt		41 160 569	18 987 595
Annen driftsinntekt		264 487	288 775
Sum inntekter		41 425 056	19 276 370
Kostnader			
Endring i beholdning av varer under tilvirkning og ferdig tilvirkede varer		-742 861	-360 645
Varekostnad		15 548 056	7 142 452
Lønnskostnad	1	19 731 576	10 447 037
Avskrivning av driftsmidler	2	276 700	87 800
Annen driftskostnad		5 498 135	1 915 481
Sum kostnader		40 311 607	19 232 126
Driftsresultat		1 113 449	44 245
Finansinntekter og finanskostnader			
Annen renteinntekt		527	1 092
Annen finansinntekt		105	260
Sum finansinntekter		632	1 352
Annen rentekostnad		13 351	377
Annen finanskostnad		159 080	61 946
Sum finanskostnader		172 432	62 323
Netto finans		-171 800	-60 970
Ordinært resultat før skattekostnad			
Skattekostnad på resultat	3	207 163	-288
Ordinært resultat etter skattekostnad		734 486	-16 438
Årsresultat	4	734 486	-16 438
Årsresultat etter minoritetsinteresser		734 486	-16 438
Totalresultat		734 486	-16 438
Overføringer og disponeringer			
Avsatt til annen egenkapital	4	734 486	
Overført fra annen egenkapital			-16 438



Sum overføringer og
disponeringer

734 486

-16 438



Organisasjonsnr: 998 137 942
HEGSTAD & BLAKSTAD AS

BALANSE

Beløp i: NOK	Note	2022	2021
--------------	------	------	------

BALANSE - EIENDELER

Anleggsmidler

Immaterielle eiendeler

Utsatt skattefordel	3	95 315	
Sum immaterielle eiendeler		95 315	

Varige driftsmidler

Driftsløsøre, inventar o. a. utstyr	2	2 338 322	408 157
Sum varige driftsmidler	5	2 338 322	408 157

Finansielle anleggsmidler

Lån til tilknyttet selskap og felles kontrollert virksomhet	6		
Andre langsiktige fordringer		81 551	14 000
Sum finansielle anleggsmidler		81 551	14 000

Sum anleggsmidler		2 515 188	422 157
--------------------------	--	------------------	----------------

Omløpsmidler

Varer

Sum varer	5	1 429 275	686 414
------------------	----------	------------------	----------------

Fordringer

Kundefordringer	5, 6, 7	4 969 201	2 697 928
Andre kortsiktige fordringer	6	2 061 848	2 014 780
Sum fordringer	6	7 031 049	4 712 708

Bankinnskudd, kontanter og lignende

Bankinnskudd, kontanter o. l.	8	4 535 592	3 103 595
Sum bankinnskudd, kontanter og lignende		4 535 592	3 103 595

Sum omløpsmidler		12 995 916	8 502 718
-------------------------	--	-------------------	------------------

SUM EIENDELER		15 511 104	8 924 874
----------------------	--	-------------------	------------------

BALANSE - EGENKAPITAL OG GJELD

Egenkapital

Innskutt egenkapital



Aksjekapital	4, 9	30 000	30 000
Beholdning av egne aksjer	9		
Sum innskutt egenkapital		30 000	30 000
Opptjent egenkapital			
Annen egenkapital	4	4 425 793	3 691 307
Sum opptjent egenkapital		4 425 793	3 691 307
Sum egenkapital	4	4 455 793	3 721 307
Gjeld			
Langsiktig gjeld			
Utsatt skatt	3		5 790
Sum avsetninger for forpliktelses			5 790
Annen langsiktig gjeld			
Gjeld til kredittinstitusjoner	5	1 996 317	
Sum annen langsiktig gjeld		1 996 317	
Sum langsiktig gjeld		1 996 317	5 790
Kortsiktig gjeld			
Leverandørgjeld	6	2 113 152	343 836
Betalbar skatt	3	308 268	
Skyldig offentlige avgifter	8	2 107 377	1 739 886
Annen kortsiktig gjeld	6	4 530 197	3 114 055
Sum kortsiktig gjeld	6	9 058 994	5 197 778
Sum gjeld		11 055 311	5 203 568
SUM EGENKAPITAL OG GJELD		15 511 104	8 924 874
POSTER UTENOM BALANSEN			
Pantstillelser	5	1 996 317	



Organisasjonsnr: 998 137 942
HEGSTAD & BLAKSTAD AS

NOTEOPPLYSNINGER - SELSKAP - alle poster oppgitt i hele tall

Note

1

Antall årsverk i regnskapsåret
39.00

Sum Beløp

Balanseført verdi 31.12. Varige driftsmidler Immaterielle eiend.

Konsernregnskap

Morselskapet sitt navn

Forretningskontor for morselskapet

Begrunnelse for at datterselskap er utelatt fra konsolideringen

Samlet beløp - tilknyttet selskap Årets Fjorårets

Samlet beløp - foretak i samme konsern Årets Fjorårets

Samlet beløp - foretak i samme konsern Årets Fjorårets

Samlet beløp - felles kontrollert virksomhet Årets Fjorårets

Pantstillelse Beløp

Beholdning av egne aksjer Antall Pålydende Andel av aksjek.



Hegstad & Blakstad AS

ÅRSOPPGJØR 2022



- * RESULTATREGNSKAP
- * BALANSE
- * NOTER TIL REGNSKAPET
- * REVISJONSBERETNING



RESULTATREGNSKAP

HEGSTAD & BLAKSTAD AS

DRIFTSINNEKTER OG DRIFTSKOSTNADER	Note	2022	2021
Salgsinntekt		41 160 569	18 987 595
Annen driftsinntekt		264 487	288 775
Sum driftsinntekter		41 425 056	19 276 370
Varekostnad		15 548 056	7 142 452
End. beh. varer u.tilv. og ferdigvarer		-742 861	-360 645
Lønnskostnad	1	19 731 576	10 447 037
Avskrivning av driftsmidler	2	276 700	87 800
Annen driftskostnad		5 498 135	1 915 481
Sum driftskostnader		40 311 607	19 232 126
Driftsresultat		1 113 449	44 245
FINANSINNEKTER OG FINANSKOSTNADER			
Annen renteinntekt		527	1 092
Annen finansinntekt		105	260
Annen rentekostnad		13 351	377
Annen finanskostnad		159 080	61 946
Resultat av finansposter		-171 800	-60 970
Resultat før skattekostnad		941 649	-16 726
Skattekostnad på resultat	3	207 163	-288
Resultat		734 486	-16 438
Årsresultat	4	734 486	-16 438
OVERFØRINGER			
Avsatt til annen egenkapital	4	734 486	0
Overført fra annen egenkapital		0	16 438
Sum overføringer		734 486	-16 438



HEGSTAD & BLAKSTAD AS NOTER TIL ÅRSREGNSKAP 2022 ORG.NR 998 137 942

Regnskapsprinsipper

Årsregnskapet er satt opp i samsvar med regnskapsloven. Det er utarbeidet etter norske regnskapsstandarder.

DRIFTSINNEKTER OG KOSTNADER

Inntektsføring skjer etter opptjeningsprinsippet som normalt vil være leveringstidspunktet for varer og tjenester. Kostnader medtas etter sammenstillingsprinsippet, dvs. at kostnader medtas i samme periode som tilhørende inntekter inntektsføres.

HOVEDREGEL FOR VURDERING OG KLASIFISERING AV EIENDELER OG GJELD

Eiendeler bestemt til varig eie eller bruk er klassifisert som anleggsmidler. Andre eiendeler er klassifisert som omløpsmidler. Fordringer som skal tilbakebetales innen et år er uansett klassifisert som omløpsmidler. Ved klassifisering av kortsiktig og langsiktig gjeld er analoge kriterier lagt til grunn.

Anleggsmidler vurderes til anskaffelseskost, men nedskrives til virkelig verdi når verdifallet forventes ikke å være forbigående. Anleggsmidler med begrenset økonomisk levetid avskrives planmessig. Langsiktig gjeld balanseføres til nominelt mottatt beløp på etableringstidspunktet.

Omløpsmidler vurderes til laveste av anskaffelseskost og virkelig verdi. Kortsiktig gjeld balanseføres til nominelt mottatt beløp på etableringstidspunktet.

Enkelte poster er vurdert etter andre regler. Postene det gjelder vil være blant de postene som omhandles nedenfor.

VARIGE DRIFTSMIDLER

Varige driftsmidler avskrives over forventet økonomisk levetid. Avskrivningene er som hovedregel fordelt lineært over antatt økonomisk levetid.

VARER

Varer er vurdert til det laveste av gjennomsnittlig anskaffelseskost og netto salgsverdi. For råvarer og varer i arbeid beregnes netto salgsverdi til salgsverdien av ferdig tilvirkede varer redusert for igjenværende tilvirkningskostnader og salgskostnader.

FORDRINGER

Kundefordringer og andre fordringer oppføres til pålydende etter fradrag for avsetning til forventet tap. Avsetning til tap gjøres på grunnlag av en individuell vurdering av de enkelte fordringene. I tillegg gjøres det for øvrige kundefordringer en uspesifisert avsetning for å dekke antatt tap.

SKATT

Skattekostnaden i resultatregnskapet omfatter både periodens betalbare skatt og endring i utsatt skatt. Utsatt skatt er beregnet med 22% på grunnlag av de midlertidige forskjeller som eksisterer mellom regnskapsmessige og skattemessige verdier, samt ligningsmessig underskudd til fremføring ved utgangen av regnskapsåret. Skatteøkende og skattereduserende midlertidige forskjeller som reverserer eller kan reversere i samme periode er utlignet og nettoført. Utsatt skatt på merverdier i forbindelse med oppkjøp av datterselskap blir ikke utlignet.



HEGSTAD & BLAKSTAD AS NOTER TIL ÅRSREGNSKAP 2022 ORG.NR 998 137 942

Note 1 Lønnskostnader, antall ansatte, godtgjørelser, lån til ansatte m.m.

Lønnskostnader	2022	2021
Lønninger	16 939 182	8 962 935
Arbeidsgiveravgift	2 314 473	1 204 905
Pensjonskostnader	346 444	176 943
Andre ytelser	131 477	102 254
Sum	19 731 576	10 447 037

Gjennomsnittlig antall årsverk: 24

PENSJONSFORPLIKTELSE

Selskapet er pliktig til å ha tjenestepensjonsordning etter lov om obligatorisk tjenestepensjon. Selskapets pensjonsordninger tilfredsstiller kravene i denne lov.

Note 2 Anleggsmidler

	Driftsløsøre, inventar ol.	Sum
Anskaffelseskost pr. 01.01.22	824 065	824 065
+ Tilgang kjøpte driftsmidler	2 206 866	2 206 866
= Anskaffelseskost 31.12.22	3 030 931	3 030 931
Akkumulerte avskrivninger 31.12.22	692 608	692 608
= Bokført verdi 31.12.22	2 338 322	2 338 322
Årets ordinære avskrivninger	276 700	276 700
Økonomisk levetid	3-10 år	



HEGSTAD & BLAKSTAD AS NOTER TIL ÅRSREGNSKAP 2022 ORG.NR 998 137 942

Note 3 Skatt

Årets skattekostnad	2022	2021
Resultatført skatt på ordinært resultat:		
Betalbar skatt	308 268	0
Endring i utsatt skatt	-101 105	-288
Skattekostnad ordinært resultat	207 163	-288
Skattepliktig inntekt:		
Resultat før skatt	941 649	-16 726
Permanente forskjeller	0	15 416
Endring i midlertidige forskjeller	514 547	-53 669
Anvendelse av fremførbart underskudd	-54 979	0
Skattepliktig inntekt	1 401 217	-54 979
Betalbar skatt i balansen:		
Betalbar skatt på årets resultat	308 268	0
Sum betalbar skatt i balansen	308 268	0

Skatteeffekten av midlertidige forskjeller som har gitt opphav til utsatt skatt og utsatte skattefordeler, spesifisert på typer av midlertidige forskjeller

	2022	2021	Endring
Varige driftsmidler	518 973	61 364	-457 610
Fordringer	-952 223	19 933	972 157
Sum	-433 250	81 297	514 547
Akkumulert fremførbart underskudd	0	-54 979	-54 979
Grunnlag for utsatt skattefordel / skatt	-433 250	26 318	459 568
Utsatt skattefordel / skatt (22 %)	-95 315	5 790	101 105

Note 4 Egenkapital

	Aksjekapital	Overkurs	Annen Innskutt egenkapital	Annen egenkapital	Sum egenkapital
Pr. 31.12.2021	30 000	0	0	3 691 307	3 721 307
Pr 01.01.2022	30 000	0	0	3 691 307	3 721 307
Årets resultat				734 486	734 486
Pr 31.12.2022	30 000	0	0	4 425 793	4 455 793



HEGSTAD & BLAKSTAD AS NOTER TIL ÅRSREGNSKAP 2022 ORG.NR 998 137 942

Note 5 Pantstillelser og garantier

	31.12.2022	31.12.2021
Pantsikret gjeld, pantstillelser og garantier		
Langsiktig gjeld til kredittinstitusjoner	1 800 000	0
Langsiktig gjeld til kredittinstitusjoner	196 317	0
Sum	1 996 317	0
Regnskapsført verdi av pantsikrede eiendeler		
Driftstilbehør	2 338 322	0
Varelager	1 429 275	0
Kundefordringer	4 969 201	0
Sum	8 736 798	0

Note 6 Mellomværende med selskap i samme konsern og tilknyttet selskap.

	Hubble Holding AS 2022	Hjelseng Gård AS 2022
Fordring		
Fordring	0	905 000
Endring tapsavsetning	0	-905 000
Sum	0	0
Gjeld		
Gjeld	-396 409	0
Sum	-396 409	

Se også omtale i note 7



HEGSTAD & BLAKSTAD AS NOTER TIL ÅRSREGNSKAP 2022 ORG.NR 998 137 942

Note 7 Kundefordringer og Andre fordring

	2022	2021
Kundefordringer til pålydende	5 019 597	2 705 563
Avsetning til tap	50 396	7 635
Balansført verdi av kundefordringer 31.12	4 969 201	2 697 928
Endring i avsetning til tap	947 761	-5 777
Realiserte tap	0	7 012
Sum resultatførte tap på krav	947 761	1 234

I tallet for endring i tapsavsetning for 2022 gjelder kr. 905.000,- av beløpet regnskapsmessig nedskrivning av fordring mot Hjelseng Gård AS. Fordringen er avsatt som tap i sin helhet, se oppsett i note 6.

Note 8 Bankinnskudd

I posten bankinnskudd pr. 31.12.2022 inngår egen konto for bundne skattetrekkmidler med kr. 649 919,-
Skyldig skattetrekk pr. samme dato utgjør kr. 643 212,-. I tillegg er det skyldig utleggstrekk med kr. 3 201,-.

Note 9 Aksjonærer

AKSJEKAPITALEN I HEGSTAD & BLAKSTAD AS PR. 31.12 BESTÅR AV:

	Antall	Pålydende	Bokført
Ordinære aksjer	100	300,0	30 000
Sum	100		30 000

EIERSTRUKTUR

De største aksjonærene i % pr. 31.12 var:

	Ordinære	Eierandel	Stemmeandel
Hubble Holding AS	90	90,0	90,0
Mads Georg Risan	10	10,0	10,0
Totalt antall aksjer	100	100,0	100,0

AKSJER OG OPSJONER EIET AV MEDLEMMER I STYRET OG DAGLIG LEDER:

Navn	Verv	Ordinære
Mads Georg Risan	daglig leder	10
Totalt antall aksjer		10



BALANSE

HEGSTAD & BLAKSTAD AS

EIENDELER	Note	2022	2021
ANLEGGSMIDLER			
Utsatt skattefordel	3	95 315	0
Sum immaterielle eiendeler		95 315	0
VARIGE DRIFTSMIDLER			
Driftsløsøre, inventar o.a. utstyr	2	2 338 322	408 157
Sum varige driftsmidler	5	2 338 322	408 157
Andre langsiktige fordringer		81 551	14 000
Sum finansielle anleggsmidler		81 551	14 000
Sum anleggsmidler		2 515 188	422 157
OMLØPSMIDLER			
Lager av varer og annen beholdning	5	1 429 275	686 414
FORDRINGER			
Kundefordringer	5, 6, 7	4 969 201	2 697 928
Andre kortsiktige fordringer	6	2 061 848	2 014 780
Sum fordringer	6	7 031 049	4 712 708
Bankinnskudd, kontanter o.l.	8	4 535 592	3 103 595
Sum omløpsmidler		12 995 916	8 502 718
Sum eiendeler		15 511 104	8 924 874





BALANSE


HEGSTAD & BLAKSTAD AS


EGENKAPITAL OG GJELD	Note	2022	2021
INNSKUTT EGENKAPITAL			
Aksjekapital	4, 9	30 000	30 000
Sum innskutt egenkapital		30 000	30 000
OPPTJENT EGENKAPITAL			
Annen egenkapital	4	4 425 793	3 691 307
Sum opptjent egenkapital		4 425 793	3 691 307
Sum egenkapital	4	4 455 793	3 721 307
GJELD			
AVSETNING FOR FORPLIKTELSER			
Utsatt skatt	3	0	5 790
Sum avsetning for forpliktelser		0	5 790
ANNEN LANGSIKTIG GJELD			
Gjeld til kredittinstitusjoner	5	1 996 317	0
Sum annen langsiktig gjeld		1 996 317	0
KORTSIKTIG GJELD			
Leverandørgjeld	6	2 113 152	343 836
Betalbar skatt	3	308 268	0
Skyldig offentlige avgifter	8	2 107 377	1 739 886
Annen kortsiktig gjeld	6	4 530 197	3 114 055
Sum kortsiktig gjeld	6	9 058 994	5 197 778
Sum gjeld		11 055 311	5 203 568
Sum egenkapital og gjeld		15 511 104	8 924 874
Pantstillelser	5	1 996 317	0

Trondheim, 15.06.2023
Styret i Hegstad & Blakstad AS


Erlend Hegstad
styreleder


Bjørnar Buserud
styremedlem


Ole Steffen Blakstad
Styremedlem


Mads Georg Risan
daglig leder



Til generalforsamlingen i Hegstad & Blakstad AS

Uttalelse om revisjonen av årsregnskapet

Konklusjon

Vi har revidert årsregnskapet for Hegstad & Blakstad AS som viser et overskudd på kr 734 486. Årsregnskapet består av balanse per 31. desember 2022, resultatregnskap for regnskapsåret avsluttet per denne datoen og noter til årsregnskapet, herunder et sammendrag av viktige regnskapsprinsipper.

Etter vår mening

- oppfyller årsregnskapet gjeldende lovkrav, og
- gir årsregnskapet et rettviseende bilde av selskapets finansielle stilling per 31. desember 2022 og av dets resultater for regnskapsåret avsluttet per denne datoen i samsvar med regnskapslovens regler og god regnskapsskikk i Norge.

Grunnlag for konklusjonen

Vi har gjennomført revisjonen i samsvar med International Standards on Auditing (ISA-ene). Våre oppgaver og plikter i henhold til disse standardene er beskrevet nedenfor under Revisors oppgaver og plikter ved revisjonen av årsregnskapet. Vi er uavhengige av selskapet i samsvar med kravene i relevante lover og forskrifter i Norge og International Code of Ethics for Professional Accountants (inkludert internasjonale uavhengighetsstandarder) utstedt av International Ethics Standards Board for Accountants (IESBA-reglene), og vi har overholdt våre øvrige etiske forpliktelser i samsvar med disse kravene. Innhentet revisjonsbevis er etter vår vurdering tilstrekkelig og hensiktsmessig som grunnlag for vår konklusjon.

Styret og daglig leders ansvar for årsregnskapet

Styret og daglig leder (ledelsen) er ansvarlig for å utarbeide årsregnskapet og for at det gir et rettviseende bilde i samsvar med regnskapslovens regler og god regnskapsskikk i Norge. Ledelsen er også ansvarlig for slik intern kontroll som den finner nødvendig for å kunne utarbeide et årsregnskap som ikke inneholder vesentlig feilinformasjon, verken som følge av misligheter eller utilsiktede feil.

Ved utarbeidelsen av årsregnskapet må ledelsen ta standpunkt til selskapets evne til fortsatt drift og opplyse om forhold av betydning for fortsatt drift. Forutsetningen om fortsatt drift skal legges til grunn for årsregnskapet så lenge det ikke er sannsynlig at virksomheten vil bli avvirket.

Revisors oppgaver og plikter ved revisjonen av årsregnskapet

Vårt mål er å oppnå betryggende sikkerhet for at årsregnskapet som helhet ikke inneholder vesentlig feilinformasjon, verken som følge av misligheter eller utilsiktede feil, og å avgi en revisjonsberetning som inneholder vår konklusjon. Betryggende sikkerhet er en høy grad av sikkerhet, men ingen garanti for at en revisjon utført i samsvar med ISA-ene, alltid vil avdekke vesentlig feilinformasjon. Feilinformasjon kan oppstå som følge av misligheter eller utilsiktede feil. Feilinformasjon er å anse som vesentlig dersom den enkeltvis eller samlet med rimelighet kan forventes å påvirke de økonomiske beslutningene som brukerne foretar på grunnlag av årsregnskapet.

For revisors oppgaver og plikter se: <https://revisorforeningen.no/om-revisjon/revisjonsberetning-revisors-oppgaver-og-plikter/>

TRONDHEIM, 15. juni 2023
Eide Revisjon AS

Harry Eide
Statsautorisert revisor

Mellomila 93A
7018 Trondheim

Telefon: 97 03 49 56
E-post: harry@eiderevisjon.no

Foretaks nr.: 972 107 208
Bankgiro: 4200.41.27 184

Statsautorisert revisjonsselskap
Statsautorisert regnskapsførerselskap
Medlem av Den norske Revisorforening