



ÅRSREGNSKAPET FOR REGNSKAPSÅRET 2023 - GENERELL INFORMASJON

Enheten

Organisasjonsnummer: 988 724 432
Organisasjonsform: Aksjeselskap
Foretaksnavn: GRENLAND FINANS AS
Forretningsadresse: Langerødvegen 23
3711 SKIEN

Regnskapsår

Årsregnskapets periode: 01.01.2023 - 31.12.2023

Konsern

Morselskap i konsern: Nei

Regnskapsregler

Regler for små foretak benyttet: Ja
Benyttet ved utarbeidelsen av årsregnskapet til selskapet: Regnskapslovens alminnelige regler

Årsregnskapet fastsatt av kompetent organ

Bekreftet av representant for selskapet: Svein Gunnar Foss
Dato for fastsettelse av årsregnskapet: 05.04.2024

Grunnlag for avgivelse

År 2023: Årsregnskapet er elektronisk innlevert
År 2022: Tall er hentet fra elektronisk innlevert årsregnskap fra 2023

Det er ikke krav til at årsregnskapet m.v. som sendes til Regnskapsregisteret er undertegnet. Kontrollen på at dette er utført ligger hos revisor/enhetens øverste organ. Sikkerheten ivaretas ved at innsender har rolle/rettighet for innsending av årsregnskapet via Altinn, og ved at det bekreftes at årsregnskapet er fastsatt av kompetent organ.

Brønnøysundregistrene, 14.05.2025



Resultatregnskap

Beløp i: NOK	Note	2023	2022
RESULTATREGNSKAP			
Inntekter			
Sum inntekter		0	0
Kostnader			
Lønnskostnad		10 000	5 000
Annen driftskostnad		108 502	117 751
Sum kostnader		118 502	122 751
Driftsresultat		-118 502	-122 751
Finansinntekter og finanskostnader			
Annen renteinntekt		41 972	374 076
Annen finansinntekt		7 802 915	17 176 360
Verdiøkning av finansielle instrumenter vurdert til virkelig verdi		1 313 488	3 598 300
Sum finansinntekter		9 158 376	21 148 736
Annen rentekostnad		145 007	42 932
Annen finanskostnad		384 715	815 358
Sum finanskostnader		-529 722	-858 290
Netto finans		8 628 654	20 290 446
Resultat før skattekostnad		8 510 152	20 167 696
Skattekostnad	1	205 246	268 930
Årsresultat		8 304 906	19 898 766
Overføringer og disponeringer			
Tilleggsutbytte		0	1 000 000
Annen egenkapital		8 304 906	18 898 766
Sum overføringer og disponeringer		8 304 906	19 898 766



Balanse

Beløp i: NOK	Note	2023	2022
BALANSE - EIENDELER			
Anleggsmidler			
Immaterielle eiendeler			
Sum immaterielle eiendeler		0	0
Varige driftsmidler			
Sum varige driftsmidler		0	0
Finansielle anleggsmidler			
Investeringer i aksjer og andeler		22 650 586	11 384 849
Andre langsiktige fordringer		4 789 055	6 653 040
Sum finansielle anleggsmidler		27 439 641	18 037 889
Sum anleggsmidler		27 439 641	18 037 889
Omløpsmidler			
Varer			
Sum varer		0	0
Fordringer			
Sum fordringer		0	0
Investeringer			
Markedsbaserte aksjer		47 067 526	44 724 682
Sum investeringer		47 067 526	44 724 682
Bankinnskudd, kontanter og lignende			
Bankinnskudd, kontanter og lignende		15 398	4 368 926
Sum bankinnskudd, kontanter og lignende		15 398	4 368 926
Sum omløpsmidler		47 082 924	49 093 608
SUM EIENDELER		74 522 565	67 131 497

BALANSE - EGENKAPITAL OG GJELD



Balanse

Beløp i: NOK	Note	2023	2022
Egenkapital			
Innskutt egenkapital			
Aksjekapital	2, 3	221 250	221 250
Sum innskutt egenkapital		221 250	221 250
Opptjent egenkapital			
Annen egenkapital	3	71 503 444	63 198 538
Sum opptjent egenkapital		71 503 444	63 198 538
Sum egenkapital		71 724 694	63 419 788
Gjeld			
Langsiktig gjeld			
Sum avsetninger for forpliktelser		0	0
Annen langsiktig gjeld			
Sum annen langsiktig gjeld		0	0
Sum langsiktig gjeld		0	0
Kortsiktig gjeld			
Betalbar skatt	1	205 246	268 930
Annen kortsiktig gjeld		2 592 625	3 442 779
Sum kortsiktig gjeld		2 797 871	3 711 709
Sum gjeld		2 797 871	3 711 709
SUM EGENKAPITAL OG GJELD		74 522 565	67 131 497



Brønnøysundregistrene

ÅRSREGNSKAP FOR REGNSKAPSÅRET 2023 - GENERELL INFORMASJON

Journalnummer: 2024 389223

Enheten

Organisasjonsnummer: 988 724 432
Organisasjonsform: Aksjeselskap
Foretaksnavn: GRENLAND FINANS AS
Forretningsadresse: Langerødvegen 23
3711 SKIEN

Regnskapsår

Årsregnskapets periode: 01.01.2023 - 31.12.2023

Konsern

Morselskap i konsern: Nei

Regnskapsregler

Regler for små foretak benyttet: Ja
Benyttet ved utarbeidelsen av
årsregnskapet til selskapet: Regnskapslovens alminnelige regler

Årsregnskapet fastsatt av kompetent organ

Bekreftet av representant for selskapet: Svein Gunnar Foss
Dato for fastsettelse av årsregnskapet: 05.04.2024

Revisjon

Årsregnskapet er utarbeidet av ekstern
autorisert regnskapsfører: Ja
Ekstern autorisert regnskapsfører har i
løpet av regnskapsåret bistått ved den
løpende regnskapsføringen eller utført
andre tjenester for selskapet enn å
utarbeide årsregnskapet: Ja

Grunnlag for avgivelse

År 2023: Årsregnskap er elektronisk innlevert.
År 2022: Tall er hentet fra elektronisk innlevert årsregnskap fra 2023.

Det er ikke krav til at årsregnskapet m.v. som sendes til Regnskapsregisteret er undertegnet. Kontrollen på at dette er utført ligger hos revisor/enhetens øverste organ. Sikkerheten ivaretas ved at innsender har rolle/rettighet for innsending av årsregnskapet via Altinn, og ved at det bekreftes at årsregnskapet er fastsatt av kompetent organ.

Brønnøysundregistrene, 28.05.2024



Organisasjonsnr: 988 724 432
GRENLAND FINANS AS

RESULTATREGNSKAP

Beløp i: NOK	Note	2023	2022
RESULTATREGNSKAP			
Inntekter			
Sum inntekter		0	0
Kostnader			
Lønnskostnad		10 000	5 000
Annen driftskostnad		108 502	117 751
Sum kostnader		118 502	122 751
Driftsresultat		-118 502	-122 751
Finansinntekter og finanskostnader			
Annen renteinntekt		41 972	374 076
Annen finansinntekt		7 802 915	17 176 360
Verdiøkning av finansielle instrumenter vurdert til virkelig verdi		1 313 488	3 598 300
Sum finansinntekter		9 158 376	21 148 736
Annen rentekostnad		145 007	42 932
Annen finanskostnad		384 715	815 358
Sum finanskostnader		-529 722	-858 290
Netto finans		8 628 654	20 290 446
Resultat før skattekostnad		8 510 152	20 167 696
Skattekostnad	1	205 246	268 930
Årsresultat		8 304 906	19 898 766
Overføringer og disponeringer			
Tilleggsutbytte		0	1 000 000
Annen egenkapital		8 304 906	18 898 766
Sum overføringer og disponeringer		8 304 906	19 898 766



Organisasjonsnr: 988 724 432
GRENLAND FINANS AS

BALANSE

Beløp i: NOK	Note	2023	2022
BALANSE - EIENDELER			
Anleggsmidler			
Immaterielle eiendeler			
Sum immaterielle eiendeler		0	0
Varige driftsmidler			
Sum varige driftsmidler		0	0
Finansielle anleggsmidler			
Investeringer i aksjer og andeler		22 650 586	11 384 849
Andre langsiktige fordringer		4 789 055	6 653 040
Sum finansielle anleggsmidler		27 439 641	18 037 889
Sum anleggsmidler		27 439 641	18 037 889
Omløpsmidler			
Varer			
Sum varer		0	0
Fordringer			
Sum fordringer		0	0
Investeringer			
Markedsbaserte aksjer		47 067 526	44 724 682
Sum investeringer		47 067 526	44 724 682
Bankinnskudd, kontanter og lignende			
Bankinnskudd, kontanter og lignende		15 398	4 368 926
Sum bankinnskudd, kontanter og lignende		15 398	4 368 926
Sum omløpsmidler		47 082 924	49 093 608
SUM EIENDELER		74 522 565	67 131 497
BALANSE - EGENKAPITAL OG GJELD			
Egenkapital			
Innskutt egenkapital			
Aksjekapital	2, 3	221 250	221 250
Sum innskutt egenkapital		221 250	221 250



Opptjent egenkapital			
Annen egenkapital	3	71 503 444	63 198 538
Sum opptjent egenkapital		71 503 444	63 198 538
Sum egenkapital		71 724 694	63 419 788
Gjeld			
Langsiktig gjeld			
Sum avsetninger for forpliktelser		0	0
Annen langsiktig gjeld		0	0
Sum annen langsiktig gjeld		0	0
Sum langsiktig gjeld		0	0
Kortsiktig gjeld			
Betalbar skatt	1	205 246	268 930
Annen kortsiktig gjeld		2 592 625	3 442 779
Sum kortsiktig gjeld		2 797 871	3 711 709
Sum gjeld		2 797 871	3 711 709
SUM EGENKAPITAL OG GJELD		74 522 565	67 131 497



Organisasjonsnr: 988 724 432
GRENLAND FINANS AS

NOTEOPPLYSNINGER - SELSKAP - alle poster oppgitt i hele tall

Note

Regnskapsprinsipper

Årsregnskapet er satt opp i samsvar med regnskapsloven og god regnskapsskikk for små foretak. Klassifisering og vurdering av balanseposter Anleggsmidler er eiendeler bestemt til varig eie eller bruk. Eiendeler som er knyttet til varekretsløpet er klassifisert som omløpsmidler. Fordringer klassifiseres som omløpsmidler hvis de forfaller til betaling innen ett år etter transaksjonsdagen. Tilsvarende klassifiseres gjeld som kortsiktig hvis gjelden forfaller til betaling innen ett år. Omløpsmidler vurderes til laveste av anskaffelseskost og virkelig verdi. Kortsiktig gjeld balanseføres til nominelt beløp på etableringstidspunktet. Anleggsmidler vurderes til anskaffelseskost. Varige anleggsmidler avskrives etter en fornuftig avskrivningsplan. Anleggsmidlene nedskrives til virkelig verdi ved verdifall som ikke forventes å være forbigående. Langsiktig gjeld med unntak av andre avsetninger balanseføres til nominelt beløp på etableringstidspunktet. Fordringer Kundefordringer og andre fordringer er oppført i balansen til pålydende etter fradrag for avsetning til forventet tap. Avsetning til tap gjøres på grunnlag av individuelle vurderinger av de enkelte fordringene. Forøvrig er følgende regnskapsprinsipper anvendt: FIFO-metoden for tilordning av anskaffelseskost for ombyttbare finansielle eiendeler, laveste verdis prinsipp for markedsbaserte finansielle omløpsmidler. Forsikret pensjonsforpliktelse er ikke balanseført - kostnaden er lik premien. Skatt Skattekostnaden i resultatregnskapet omfatter både periodens betalbare skatt og endring i utsatt skatt. Utsatt skatt er beregnet med 22% på grunnlag av de midlertidige forskjeller som eksisterer mellom regnskapsmessige og skattemessige verdier, samt skattemessig underskudd til fremføring ved utgangen av regnskapsåret. Skatteøkende og skattereduserende midlertidige forskjeller som reverserer eller kan reversere i samme periode er fastsatt og skattevirkningen er beregnet på nettogrunnlaget. Selskapet har ikke endret regnskapsprinsipp fra 2022 til 2023.

Note

Antall årsverk i regnskapsåret
0.00

Sum	Beløp
Balanseført verdi 31.12.	Varige driftsmidler Immaterielle eiend.

Konsernregnskap

Morselskapet sitt navn



GRENLAND FINANS AS
988 724 432

Resultatregnskap

	Note	2023	2022
Driftskostnader			
Lønnskostnad		-10 000	-5 000
Annen driftskostnad		-108 502	-117 751
Sum driftskostnader		-118 502	-122 751
Driftsresultat		-118 502	-122 751
Finansinntekter			
Annen renteinntekt		41 972	374 076
Annen finansinntekt		7 802 915	17 176 360
Verdiøkning av finansielle instrumenter vurdert til virkelig verdi		1 313 488	3 598 300
Sum finansinntekter		9 158 376	21 148 736
Finanskostnader			
Annen rentekostnad		-145 007	-42 932
Annen finanskostnad		-384 715	-815 358
Sum finanskostnader		-529 722	-858 290
Netto finans		8 628 654	20 290 446
Resultat før skattekostnad		8 510 152	20 167 696
Skattekostnad	1	-205 246	-268 930
Årsresultat		8 304 906	19 898 766
Overføringer			
Tilleggsutbytte		0	1 000 000
Annen egenkapital		8 304 906	18 898 766
Sum overføringer		8 304 906	19 898 766



GRENLAND FINANS AS
988 724 432

Balanse

	Note	31.12.2023	31.12.2022
EIENDELER			
Anleggsmidler			
Finansielle anleggsmidler			
Investeringer i aksjer og andeler		22 650 586	11 384 849
Andre langsiktige fordringer		4 789 055	6 653 040
Sum finansielle anleggsmidler		27 439 641	18 037 889
Sum anleggsmidler		27 439 641	18 037 889
Omløpsmidler			
Investeringer			
Markedsbaserte aksjer		47 067 526	44 724 682
Sum investeringer		47 067 526	44 724 682
Bankinnskudd, kontanter og lignende			
Bankinnskudd, kontanter og lignende		15 398	4 368 926
Sum bankinnskudd, kontanter og lignende		15 398	4 368 926
Sum omløpsmidler		47 082 924	49 093 608
SUM EIENDELER		74 522 565	67 131 497



GRENLAND FINANS AS
988 724 432

Balanse

	Note	31.12.2023	31.12.2022
EGENKAPITAL OG GJELD			
Egenkapital			
Innskutt egenkapital			
Aksjekapital	2, 3	221 250	221 250
Sum innskutt egenkapital		221 250	221 250
Opptjent egenkapital			
Annen egenkapital	3	71 503 444	63 198 538
Sum opptjent egenkapital		71 503 444	63 198 538
Sum egenkapital		71 724 694	63 419 788
Gjeld			
Kortsiktig gjeld			
Betalbar skatt	1	205 246	268 930
Annen kortsiktig gjeld		2 592 625	3 442 779
Sum kortsiktig gjeld		2 797 871	3 711 709
Sum gjeld		2 797 871	3 711 709
SUM EGENKAPITAL OG GJELD		74 522 565	67 131 497

Skien, 05.04.2024

Svein Gunnar Foss
styrets leder / daglig leder

Liv Foss
styremedlem



GRENLAND FINANS AS
988 724 432

Noter

Regnskapsprinsipper

Årsregnskapet er satt opp i samsvar med regnskapsloven og god regnskapsskikk for små foretak.

Klassifisering og vurdering av balanseposter

Anleggsmidler er eiendeler bestemt til varig eie eller bruk. Eiendeler som er knyttet til varekretsløpet er klassifisert som omløpsmidler. Fordringer klassifiseres som omløpsmidler hvis de forfaller til betaling innen ett år etter transaksjonsdagen. Tilsvarende klassifiseres gjeld som kortsiktig hvis gjelden forfaller til betaling innen ett år.

Omløpsmidler vurderes til laveste av anskaffelseskost og virkelig verdi. Kortsiktig gjeld balanseføres til nominelt beløp på etableringstidspunktet. Anleggsmidler vurderes til anskaffelseskost. Varige anleggsmidler avskrives etter en fornuftig avskrivningsplan. Anleggsmidlene nedskrives til virkelig verdi ved verdifall som ikke forventes å være forbigående. Langsiktig gjeld med unntak av andre avsetninger balanseføres til nominelt beløp på etableringstidspunktet.

Fordringer

Kundefordringer og andre fordringer er oppført i balansen til pålydende etter fradrag for avsetning til forventet tap. Avsetning til tap gjøres på grunnlag av individuelle vurderinger av de enkelte fordringene.

Forøvrig er følgende regnskapsprinsipper anvendt:

FIFO-metoden for tilordning av anskaffelseskost for ombyttbare finansielle eiendeler, laveste verdis prinsipp for markedsbaserte finansielle omløpsmidler. Forsikret pensjonsforpliktelse er ikke balanseført - kostnaden er lik premien.

Skatt

Skattekostnaden i resultatregnskapet omfatter både periodens betalbare skatt og endring i utsatt skatt. Utsatt skatt er beregnet med 22% på grunnlag av de midlertidige forskjeller som eksisterer mellom regnskapsmessige og skattemessige verdier, samt skattemessig underskudd til fremføring ved utgangen av regnskapsåret. Skatteøkende og skattereduserende midlertidige forskjeller som reverserer eller kan reversere i samme periode er fastsatt og skattevirkningen er beregnet på nettogrunnlaget.

Selskapet har ikke endret regnskapsprinsipp fra 2022 til 2023.

Note 1 - Spesifisering av skatt

Skattekostnad	2023	2022
Betalbar skatt på alminnelig inntekt	205 246	268 930
Skattekostnad	205 246	268 930
Skattepliktig inntekt		
Resultat før skatt	8 510 152	20 167 696
Permanente forskjeller	-7 577 215	-18 945 287
Skattepliktig inntekt	932 937	1 222 409
Betalbar skatt i balansen		
Betalbar skatt på årets resultat	205 246	268 930
Sum betalbar skatt i balansen	205 246	268 930



GRENLAND FINANS AS
988 724 432

Note 2 - Aksjekapital

Aksjeklasse	Antall aksjer	Aksjenes pålydende	Bokført verdi
Ordinære	295	750	221 250

Aksjonærer	Antall aksjer	Eierandel %	Aksjeklasse
Svein Gunnar Foss	295	100,00	Ordinære

Note 3 - Egenkapital

	Selskapskapital	Opptjent egenkapital	Sum
Egenkapital 31.12.2022	221 250	63 198 538	63 419 788
Årsresultat	0	8 304 906	8 304 906
Egenkapital 31.12.2023	221 250	71 503 444	71 724 694

Antall årsverk

Selskapet har ikke hatt ansatte i løpet av regnskapsåret.

Lån og sikkerhetsstillelse til ledende personer, eiere med videre

Det er ikke gitt lån eller sikkerhetsstillelse til medlemmer av styrende organer.



Årsoppgjør for

GRENLAND FINANS AS

988724432

01.01.2023 - 31.12.2023

Innhold	Side
Resultatregnskap	2
Eiendeler	3
Egenkapital og gjeld	4
Noter	5



GRENLAND FINANS AS
988 724 432

Resultatregnskap

	Note	2023	2022
Driftskostnader			
Lønnskostnad		-10 000	-5 000
Annen driftskostnad		-108 502	-117 751
Sum driftskostnader		-118 502	-122 751
Driftsresultat		-118 502	-122 751
Finansinntekter			
Annen renteinntekt		41 972	374 076
Annen finansinntekt		7 802 915	17 176 360
Verdiøkning av finansielle instrumenter vurdert til virkelig verdi		1 313 488	3 598 300
Sum finansinntekter		9 158 376	21 148 736
Finanskostnader			
Annen rentekostnad		-145 007	-42 932
Annen finanskostnad		-384 715	-815 358
Sum finanskostnader		-529 722	-858 290
Netto finans		8 628 654	20 290 446
Resultat før skattekostnad		8 510 152	20 167 696
Skattekostnad	1	-205 246	-268 930
Årsresultat		8 304 906	19 898 766
Overføringer			
Tilleggsutbytte		0	1 000 000
Annen egenkapital		8 304 906	18 898 766
Sum overføringer		8 304 906	19 898 766



GRENLAND FINANS AS
988 724 432

Balanse

	Note	31.12.2023	31.12.2022
EIENDELER			
Anleggsmidler			
Finansielle anleggsmidler			
Investeringer i aksjer og andeler		22 650 586	11 384 849
Andre langsiktige fordringer		4 789 055	6 653 040
Sum finansielle anleggsmidler		27 439 641	18 037 889
Sum anleggsmidler		27 439 641	18 037 889
Omløpsmidler			
Investeringer			
Markedsbaserte aksjer		47 067 526	44 724 682
Sum investeringer		47 067 526	44 724 682
Bankinnskudd, kontanter og lignende			
Bankinnskudd, kontanter og lignende		15 398	4 368 926
Sum bankinnskudd, kontanter og lignende		15 398	4 368 926
Sum omløpsmidler		47 082 924	49 093 608
SUM EIENDELER		74 522 565	67 131 497





GRENLAND FINANS AS
988 724 432

Balanse

	Note	31.12.2023	31.12.2022
EGENKAPITAL OG GJELD			
Egenkapital			
Innskutt egenkapital			
Aksjekapital	2, 3	221 250	221 250
Sum innskutt egenkapital		221 250	221 250
Opptjent egenkapital			
Annen egenkapital	3	71 503 444	63 198 538
Sum opptjent egenkapital		71 503 444	63 198 538
Sum egenkapital		71 724 694	63 419 788
Gjeld			
Kortsiktig gjeld			
Betalbar skatt	1	205 246	268 930
Annen kortsiktig gjeld		2 592 625	3 442 779
Sum kortsiktig gjeld		2 797 871	3 711 709
Sum gjeld		2 797 871	3 711 709
SUM EGENKAPITAL OG GJELD		74 522 565	67 131 497

Skien, 05.04.2024


Svein Gunnar Foss
styrets leder / daglig leder


Liv Foss
styremedlem



GRENLAND FINANS AS
988 724 432

Noter

Regnskapsprinsipper

Årsregnskapet er satt opp i samsvar med regnskapsloven og god regnskapsskikk for små foretak.

Klassifisering og vurdering av balanseposter

Anleggsmidler er eiendeler bestemt til varig eie eller bruk. Eiendeler som er knyttet til varekretsløpet er klassifisert som omløpsmidler. Fordringer klassifiseres som omløpsmidler hvis de forfaller til betaling innen ett år etter transaksjonsdagen. Tilsvarende klassifiseres gjeld som kortsiktig hvis gjelden forfaller til betaling innen ett år.

Omløpsmidler vurderes til laveste av anskaffelseskost og virkelig verdi. Kortsiktig gjeld balanseføres til nominelt beløp på etableringstidspunktet. Anleggsmidler vurderes til anskaffelseskost. Varige anleggsmidler avskrives etter en fornuftig avskrivningsplan. Anleggsmidlene nedskrives til virkelig verdi ved verdifall som ikke forventes å være forbigående. Langsiktig gjeld med unntak av andre avsetninger balanseføres til nominelt beløp på etableringstidspunktet.

Fordringer

Kundefordringer og andre fordringer er oppført i balansen til pålydende etter fradrag for avsetning til forventet tap. Avsetning til tap gjøres på grunnlag av individuelle vurderinger av de enkelte fordringene.

Forøvrig er følgende regnskapsprinsipper anvendt:

FIFO-metoden for tilordning av anskaffelseskost for ombyttbare finansielle eiendeler, laveste verdis prinsipp for markedsbaserte finansielle omløpsmidler. Forsikret pensjonsforpliktelse er ikke balanseført - kostnaden er lik premien.

Skatt

Skattekostnaden i resultatregnskapet omfatter både periodens betalbare skatt og endring i utsatt skatt. Utsatt skatt er beregnet med 22% på grunnlag av de midlertidige forskjeller som eksisterer mellom regnskapsmessige og skattemessige verdier, samt skattemessig underskudd til fremføring ved utgangen av regnskapsåret. Skatteøkende og skattereduserende midlertidige forskjeller som reverserer eller kan reversere i samme periode er fastsatt og skattevirkningen er beregnet på nettogrunnlaget.

Selskapet har ikke endret regnskapsprinsipp fra 2022 til 2023.

Note 1 - Spesifisering av skatt

Skattekostnad	2023	2022
Betalbar skatt på alminnelig inntekt	205 246	268 930
Skattekostnad	205 246	268 930
Skattepliktig inntekt		
Resultat før skatt	8 510 152	20 167 696
Permanente forskjeller	-7 577 215	-18 945 287
Skattepliktig inntekt	932 937	1 222 409
Betalbar skatt i balansen		
Betalbar skatt på årets resultat	205 246	268 930
Sum betalbar skatt i balansen	205 246	268 930



GRENLAND FINANS AS
988 724 432

Note 2 - Aksjekapital

Aksjeklasse	Antall aksjer	Aksjenes pålydende	Bokført verdi
Ordinære	295	750	221 250

Aksjonærer	Antall aksjer	Eierandel %	Aksjeklasse
Svein Gunnar Foss	295	100,00	Ordinære

Note 3 - Egenkapital

	Selskapskapital	Opptjent egenkapital	Sum
Egenkapital 31.12.2022	221 250	63 198 538	63 419 788
Årsresultat	0	8 304 906	8 304 906
Egenkapital 31.12.2023	221 250	71 503 444	71 724 694

Antall årsverk

Selskapet har ikke hatt ansatte i løpet av regnskapsåret.

Lån og sikkerhetsstillelse til ledende personer, eiere med videre

Det er ikke gitt lån eller sikkerhetsstillelse til medlemmer av styrende organer.



Solvang Revisjon AS



MEDLEM I
REVISORFORENINGEN

Til generalforsamlingen i
Grenland Finans AS

UAVHENGIG REVISORS BERETNING

Konklusjon

Vi har revidert årsregnskapet for Grenland Finans AS som viser et overskudd på kr 8 304 906,-. Årsregnskapet består av balanse per 31. desember 2023 og resultatregnskap for regnskapsåret avsluttet per denne datoen og noter til årsregnskapet, herunder et sammendrag av viktige regnskapsprinsipper.

Etter vår mening

- oppfyller årsregnskapet gjeldende lovkrav, og
- gir årsregnskapet et rettviseende bilde av selskapets finansielle stilling per 31. desember 2023 og av dets resultater og kontantstrømmer for regnskapsåret avsluttet per denne datoen i samsvar med regnskapslovens regler og god regnskapsskikk i Norge.

Grunnlag for konklusjonen

Vi har gjennomført revisjonen i samsvar med International Standards on Auditing (ISA-ene). Våre oppgaver og plikter i henhold til disse standardene er beskrevet nedenfor under Revisors oppgaver og plikter ved revisjonen av årsregnskapet. Vi er uavhengige av selskapet i samsvar med kravene i relevante lover og forskrifter i Norge og International Code of Ethics for Professional Accountants (inkludert internasjonale uavhengighetsstandarder) utstedt av International Ethics Standards Board for Accountants (IESBA-reglene), og vi har overholdt våre øvrige etiske forpliktelser i samsvar med disse kravene. Innhentet revisjonsbevis er etter vår vurdering tilstrekkelig og hensiktsmessig som grunnlag for vår konklusjon.

Ledelsens ansvar for årsregnskapet

Styret og ledelsen er ansvarlig for å utarbeide årsregnskapet og for at det gir et rettviseende bilde i samsvar med regnskapslovens regler og god regnskapsskikk i Norge. Ledelsen er også ansvarlig for slik intern kontroll som den finner nødvendig for å kunne utarbeide et årsregnskap som ikke inneholder vesentlig feilinformasjon, verken som følge av misligheter eller utilsiktede feil.

Ved utarbeidelsen av årsregnskapet må ledelsen ta standpunkt til selskapets evne til fortsatt drift og opplyse om forhold av betydning for fortsatt drift. Forutsetningen om fortsatt drift skal legges til grunn for årsregnskapet så lenge det ikke er sannsynlig at virksomheten vil bli avvirket.

Sverresgt. 15, 3916 Porsgrunn
Postboks 1132, 3905 Porsgrunn

ashjorn@solvang-revisjon.no

Telefon 35 93 12 60
Telefax 35 93 12 69
Mobil 90 64 29 45

Foretaksregisteret
NO 888 048 472 MVA




Revisors oppgaver og plikter ved revisjonen av årsregnskapet

Vårt mål er å oppnå betryggende sikkerhet for at årsregnskapet som helhet ikke inneholder vesentlig feilinformasjon, verken som følge av misligheter eller utilsiktede feil, og å avgi en revisjonsberetning som inneholder vår konklusjon. Betryggende sikkerhet er en høy grad av sikkerhet, men ingen garanti for at en revisjon utført i samsvar med ISA-ene, alltid vil avdekke vesentlig feilinformasjon. Feilinformasjon kan oppstå som følge av misligheter eller utilsiktede feil. Feilinformasjon er å anse som vesentlig dersom den enkeltvis eller samlet med rimelighet kan forventes å påvirke økonomiske beslutningene som brukerne foretar på grunnlag av årsregnskapet.

For videre beskrivelse av revisors oppgaver og plikter vises det til <https://revisorforeningen.no/revisjonsberetninger>

Porsgrunn, 12/04/2024

SOLVANG REVISJON AS


Asbjørn Solvang
Statsautorisert revisor