



ÅRSREGNSKAPET FOR REGNSKAPSÅRET 2022 - GENERELL INFORMASJON

Enheten

Organisasjonsnummer: 982 587 786
Organisasjonsform: Aksjeselskap
Foretaksnavn: ELEKTROFAG JÆREN AS
Forretningsadresse: Industrigata 2
4362 VIGRESTAD

Regnskapsår

Årsregnskapets periode: 01.01.2022 - 31.12.2022

Konsern

Morselskap i konsern: Nei

Regnskapsregler

Regler for små foretak benyttet: Ja
Benyttet ved utarbeidelsen av årsregnskapet til selskapet: Regnskapslovens alminnelige regler

Årsregnskapet fastsatt av kompetent organ

Bekreftet av representant for selskapet: Torbjørn Rugland
Dato for fastsettelse av årsregnskapet: 16.03.2023

Grunnlag for avgivelse

År 2022: Årsregnskapet er elektronisk innlevert
År 2021: Tall er hentet fra elektronisk innlevert årsregnskap fra 2022

Det er ikke krav til at årsregnskapet m.v. som sendes til Regnskapsregisteret er undertegnet. Kontrollen på at dette er utført ligger hos revisor/enhetens øverste organ. Sikkerheten ivaretas ved at innsender har rolle/rettighet for innsending av årsregnskapet via Altinn, og ved at det bekreftes at årsregnskapet er fastsatt av kompetent organ.

Brønnøysundregistrene, 12.03.2024



Resultatregnskap

Beløp i: NOK	Note	2022	2021
RESULTATREGNSKAP			
Inntekter			
Salgsinntekt		122 637 962	98 263 281
Annen driftsinntekt		476 440	265 850
Sum inntekter		123 114 402	98 529 130
Kostnader			
Varekostnad		59 331 508	40 284 766
Lønnskostnad	2	41 057 405	37 869 913
Ordinære avskrivninger	3	917 866	404 273
Nedskrivning av varige driftsmidler og immaterielle eiendeler	3		
Annen driftskostnad	2	9 280 072	8 626 297
Sum kostnader		110 586 851	87 185 249
Driftsresultat		12 527 551	11 343 882
Finansinntekter og finanskostnader			
Annen renteinntekt		131 119	38 732
Annen finansinntekt		95 920	87 200
Sum finansinntekter		227 039	125 932
Annen rentekostnad		596 075	128 640
Sum finanskostnader		596 075	128 640
Netto finans		-369 036	-2 707
Ordinært resultat før skattekostnad		12 158 514	11 341 175
Skattekostnad på resultat	4	2 665 801	2 478 174
Ordinært resultat etter skattekostnad		9 492 713	8 863 001
Årsresultat	5	9 492 713	8 863 001
Årsresultat etter minoritetsinteresser		9 492 713	8 863 001
Totalresultat		9 492 713	8 863 001



Balanse

Beløp i: NOK	Note	2022	2021
BALANSE - EIENDELER			
Anleggsmidler			
Immaterielle eiendeler			
Utsatt skattefordel	4		
Varige driftsmidler			
Tomter, bygninger o.a. fast eiendom		12 887 089	12 816 792
Driftsløsøre, inventar o.a. utstyr		2 931 330	1 198 953
Sum varige driftsmidler	3, 6	15 818 419	14 015 745
Finansielle anleggsmidler			
Investeringer i aksjer og andeler		433 160	433 160
Sum finansielle anleggsmidler		433 160	433 160
Sum anleggsmidler		16 251 579	14 448 905
Omløpsmidler			
Varer			
Sum varer	6, 7	5 495 000	4 000 000
Fordringer			
Kundefordringer	6, 8	24 097 519	19 688 162
Andre kortsiktige fordringer		3 243 414	2 571 349
Sum fordringer		27 340 933	22 259 511
Bankinnskudd, kontanter og lignende			
Bankinnskudd, kontanter o.l.		6 543 879	3 550 410
Sum bankinnskudd, kontanter og lignende		6 543 879	3 550 410
Sum omløpsmidler		39 379 812	29 809 920
SUM EIENDELER		55 631 391	44 258 825

BALANSE - EGENKAPITAL OG GJELD



Balanse

Beløp i: NOK	Note	2022	2021
Egenkapital			
Innskutt egenkapital			
Aksjekapital	9	191 200	191 200
Beholdning av egne aksjer	9		
Sum innskutt egenkapital		191 200	191 200
Opptjent egenkapital			
Annen egenkapital		12 289 500	10 827 186
Sum opptjent egenkapital		12 289 500	10 827 186
Sum egenkapital	5	12 480 700	11 018 386
Gjeld			
Langsiktig gjeld			
Utsatt skatt	4	590 374	566 935
Sum avsetninger for forpliktelser		590 374	566 935
Annen langsiktig gjeld			
Gjeld til kredittinstitusjoner	6	12 223 647	11 900 000
Sum annen langsiktig gjeld		12 223 647	11 900 000
Sum langsiktig gjeld		12 814 021	12 466 935
Kortsiktig gjeld			
Gjeld til kredittinstitusjoner	6		
Leverandørgjeld		11 429 968	4 658 362
Betalbar skatt	4	2 642 362	1 914 164
Skyldig offentlige avgifter		6 040 450	7 224 248
Utbytte		4 015 200	2 007 600
Annen kortsiktig gjeld		6 208 691	4 969 130
Sum kortsiktig gjeld		30 336 671	20 773 504
Sum gjeld		43 150 692	33 240 439
SUM EGENKAPITAL OG GJELD		55 631 391	44 258 825



Brønnøysundregistrene

ÅRSREGNSKAP FOR REGNSKAPSÅRET 2022 - GENERELL INFORMASJON

Journalnummer: 2023 331839

Enheten

Organisasjonsnummer: 982 587 786
Organisasjonsform: Aksjeselskap
Foretaksnavn: ELEKTROFAG JÆREN AS
Forretningsadresse: Industrigata 2
4362 VIGRESTAD

Regnskapsår

Årsregnskapets periode: 01.01.2022 - 31.12.2022

Konsern

Morselskap i konsern: Nei

Regnskapsregler

Regler for små foretak benyttet: Ja
Benyttet ved utarbeidelsen av
årsregnskapet til selskapet: Regnskapslovens alminnelige regler

Årsregnskapet fastsatt av kompetent organ

Bekreftet av representant for selskapet: Torbjørn Rugland
Dato for fastsettelse av årsregnskapet: 16.03.2023

Grunnlag for avgivelse

År 2022: Årsregnskap er elektronisk innlevert.
År 2021: Tall er hentet fra elektronisk innlevert årsregnskap fra 2022.

Det er ikke krav til at årsregnskapet m.v. som sendes til Regnskapsregisteret er undertegnet. Kontrollen på at dette er utført ligger hos revisor/enhetens øverste organ. Sikkerheten ivaretas ved at innsender har rolle/rettighet for innsending av årsregnskapet via Altinn, og ved at det bekreftes at årsregnskapet er fastsatt av kompetent organ.

Brønnøysundregistrene, 22.03.2023



Organisasjonsnr: 982 587 786
ELEKTROFAG JÆREN AS

RESULTATREGNSKAP

Beløp i: NOK	Note	2022	2021
RESULTATREGNSKAP			
Inntekter			
Salgsinntekt		122 637 962	98 263 281
Annen driftsinntekt		476 440	265 850
Sum inntekter		123 114 402	98 529 130
Kostnader			
Varekostnad		59 331 508	40 284 766
Lønnskostnad	2	41 057 405	37 869 913
Ordinære avskrivninger	3	917 866	404 273
Nedskrivning av varige driftsmidler og immaterielle eiendeler	3		
Annen driftskostnad	2	9 280 072	8 626 297
Sum kostnader		110 586 851	87 185 249
Driftsresultat		12 527 551	11 343 882
Finansinntekter og finanskostnader			
Annen renteinntekt		131 119	38 732
Annen finansinntekt		95 920	87 200
Sum finansinntekter		227 039	125 932
Annen rentekostnad		596 075	128 640
Sum finanskostnader		596 075	128 640
Netto finans		-369 036	-2 707
Ordinært resultat før skattekostnad			
Skattekostnad på resultat	4	12 158 514	11 341 175
Skattekostnad på resultat	4	2 665 801	2 478 174
Ordinært resultat etter skattekostnad		9 492 713	8 863 001
Årsresultat	5	9 492 713	8 863 001
Årsresultat etter minoritetsinteresser		9 492 713	8 863 001
Totalresultat		9 492 713	8 863 001



Organisasjonsnr: 982 587 786
ELEKTROFAG JÆREN AS

BALANSE

Beløp i: NOK Note 2022 2021

BALANSE - EIENDELER

Anleggsmidler

Immaterielle eiendeler

Utsatt skattefordel 4

Varige driftsmidler

Tomter, bygninger o.a.

fast eiendom 12 887 089 12 816 792

Driftsløsøre, inventar o.

a. utstyr 2 931 330 1 198 953

Sum varige driftsmidler 3, 6 15 818 419 14 015 745

Finansielle anleggsmidler

Investeringer i aksjer og
andeler 433 160 433 160

Sum finansielle
anleggsmidler 433 160 433 160

Sum anleggsmidler 16 251 579 14 448 905

Omløpsmidler

Varer

Sum varer 6, 7 5 495 000 4 000 000

Fordringer

Kundefordringer 6, 8 24 097 519 19 688 162

Andre kortsiktige

fordringer 3 243 414 2 571 349

Sum fordringer 27 340 933 22 259 511

Bankinnskudd, kontanter og lignende

Bankinnskudd, kontanter o.
l. 6 543 879 3 550 410

Sum bankinnskudd,
kontanter og lignende 6 543 879 3 550 410

Sum omløpsmidler 39 379 812 29 809 920

SUM EIENDELER 55 631 391 44 258 825

BALANSE - EGENKAPITAL OG GJELD

Egenkapital

Innskutt egenkapital

Aksjekapital 9 191 200 191 200

Beholdning av egne aksjer 9



Sum innskutt egenkapital		191 200	191 200
Opptjent egenkapital			
Annen egenkapital		12 289 500	10 827 186
Sum opptjent egenkapital		12 289 500	10 827 186
Sum egenkapital	5	12 480 700	11 018 386
Gjeld			
Langsiktig gjeld			
Utsatt skatt	4	590 374	566 935
Sum avsetninger for forpliktelser		590 374	566 935
Annen langsiktig gjeld			
Gjeld til kredittinstitusjoner	6	12 223 647	11 900 000
Sum annen langsiktig gjeld		12 223 647	11 900 000
Sum langsiktig gjeld		12 814 021	12 466 935
Kortsiktig gjeld			
Gjeld til kredittinstitusjoner	6	11 429 968	4 658 362
Leverandørgjeld		2 642 362	1 914 164
Betalbar skatt	4	6 040 450	7 224 248
Skyldig offentlige avgifter		4 015 200	2 007 600
Utbytte		6 208 691	4 969 130
Annen kortsiktig gjeld		30 336 671	20 773 504
Sum kortsiktig gjeld		43 150 692	33 240 439
Sum gjeld		55 631 391	44 258 825
SUM EGENKAPITAL OG GJELD		55 631 391	44 258 825



Organisasjonsnr: 982 587 786
ELEKTROFAG JÆREN AS

NOTEOPPLYSNINGER - SELSKAP - alle poster oppgitt i hele tall

Note
2

Antall årsverk i regnskapsåret
52.00

Sum Beløp

Balanseført verdi 31.12. Varige driftsmidler Immaterielle eiend.

Konsernregnskap

Morselskapet sitt navn

Forretningskontor for morselskapet

Begrunnelse for at datterselskap er utelatt fra konsolideringen

Samlet beløp - tilknyttet selskap Årets Fjorårets

Samlet beløp - foretak i samme konsern Årets Fjorårets

Samlet beløp - foretak i samme konsern Årets Fjorårets

Samlet beløp - felles kontrollert virksomhet Årets Fjorårets

Pantstillelse Beløp

Beholdning av egne aksjer Antall Pålydende Andel av aksjek.



Årsregnskap 2022
for
Elektrofag Jæren AS

Organisasjonsnummer 982 587 786



Resultatregnskap Elektrofag Jæren AS

Driftsinntekter og driftskostnader	Note	2022	2021
Salgsinntekt		122 637 962	98 263 281
Annen driftsinntekt		476 440	265 850
Sum driftsinntekter		123 114 402	98 529 130
Varekostnad		59 331 508	40 284 766
Lønnskostnad	2	41 057 405	37 869 913
Ordinære avskrivninger	3	917 866	404 273
Annen driftskostnad	2	9 280 072	8 626 297
Sum driftskostnader		110 586 851	87 185 249
Driftsresultat		12 527 551	11 343 882
Finansinntekter og finanskostnader			
Annen renteinntekt		131 119	38 732
Annen finansinntekt		95 920	87 200
Annen rentekostnad		596 075	128 640
Resultat av finansposter		-369 036	-2 707
Resultat før skattekostnad		12 158 514	11 341 175
Skattekostnad på resultat	4	2 665 801	2 478 174
Årsresultat	5	9 492 713	8 863 001



Balanse Elektrofag Jæren AS

Eiendeler	Note	2022	2021
Anleggsmidler			
Varige driftsmidler			
Tomter, bygninger o.a. fast eiendom		12 887 089	12 816 792
Driftsløsøre, inventar o.a. utstyr		2 931 330	1 198 953
Sum varige driftsmidler	3, 6	15 818 419	14 015 745
Finansielle anleggsmidler			
Investeringer i aksjer og andeler		433 160	433 160
Sum finansielle anleggsmidler		433 160	433 160
Sum anleggsmidler		16 251 579	14 448 905
Omløpsmidler			
Varelager	6, 7	5 495 000	4 000 000
Fordringer			
Kundefordringer	6, 8	24 097 519	19 688 162
Andre kortsiktige fordringer		3 243 414	2 571 349
Sum fordringer		27 340 933	22 259 511
Bankinnskudd, kontanter o.l.		6 543 879	3 550 410
Sum omløpsmidler		39 379 812	29 809 920
Sum eiendeler		55 631 391	44 258 825





Balanse


Elektrofag Jæren AS


Egenkapital og gjeld	Note	2022	2021
Egenkapital			
Innskutt egenkapital			
Aksjekapital	9	191 200	191 200
Sum innskutt egenkapital		191 200	191 200
Opptjent egenkapital			
Annen egenkapital		12 289 500	10 827 186
Sum opptjent egenkapital		12 289 500	10 827 186
Sum egenkapital	5	12 480 700	11 018 386
Gjeld			
Avsetning for forpliktelser			
Utsatt skatt	4	590 374	566 935
Sum avsetning for forpliktelser		590 374	566 935
Annen langsiktig gjeld			
Gjeld til kredittinstitusjoner	6	12 223 647	11 900 000
Sum annen langsiktig gjeld		12 223 647	11 900 000
Kortsiktig gjeld			
Leverandørgjeld		11 429 968	4 658 362
Betalbar skatt	4	2 642 362	1 914 164
Skyldig offentlige avgifter		6 040 450	7 224 248
Utbytte		4 015 200	2 007 600
Annen kortsiktig gjeld		6 208 691	4 969 130
Sum kortsiktig gjeld		30 336 671	20 773 504
Sum gjeld		43 150 692	33 240 439
Sum egenkapital og gjeld		55 631 391	44 258 825


Vigrestad, 02.03.2023


Per Øivind Arvesen
Styreleder


Widar Fuglestad
Styremedlem


Geir Egil Aanestad
Styremedlem


Gabriel Vigrestad
Styremedlem


Ingvar Risa
Styremedlem


Torbjørn Rugland
Daglig leder



Kontantstrømoppstilling

Elektrofag Jæren AS

	Note	2022	2021
Kontantstrømmer fra operasjonelle aktiviteter			
Resultat før skattekostnad		12 158 514	11 341 175
Periodens betalte skatt		-1 914 164	-1 916 061
Tap/gevinst ved salg av anleggsmidler		0	-220 000
Ordinære avskrivninger		917 866	404 273
Endring i varelager		-1 495 000	-720 000
Endring i kundefordringer		-4 409 357	-6 231 242
Endring i leverandørgjeld		6 771 606	1 668 566
Endring i andre tidsavgrensningsposter		-616 302	128 095
Netto kontantstrøm fra operasjonelle aktiviteter		11 413 163	4 454 805
Kontantstrømmer fra investeringsaktiviteter			
Innbetalinger ved salg av varige driftsmidler		0	220 000
Utbetalinger ved kjøp av varige driftsmidler		-2 720 540	-13 385 812
Netto kontantstrøm fra investeringsaktiviteter		-2 720 540	-13 165 812
Kontantstrømmer fra finansieringsaktiviteter			
Innbetalinger ved opptak av ny langsiktig gjeld		1 069 463	11 900 000
Utbetalinger ved nedbetaling av langsiktig gjeld		-745 816	0
Utbetalinger av utbytte		-6 022 800	-5 009 440
Netto kontantstrøm fra finansieringsaktiviteter		-5 699 153	6 890 560
Netto endring i kontanter og kontantekvivalenter		2 993 470	-1 820 447
Beh. av kont. og kontantekvivalenter ved per. begynnel		3 550 410	5 370 857
Beh. av kont. og kontantekvivalenter ved per. slutt		6 543 879	3 550 410



Noter 2022

Elektrofag Jæren AS

Regnskapsprinsipper

Årsregnskapet er satt opp i samsvar med regnskapslovens bestemmelser og god regnskapsskikk.

Bruk av estimater

I utarbeidelse av årsregnskapet har man brukt estimater og forutsetninger som har påvirket resultatregnskapet og verdsettelsen av eiendeler og gjeld, samt usikre eiendeler og forpliktelser på balansedagen i henhold til god regnskapsskikk. Områder som i stor grad inneholder slike skjønsmessige vurderinger, høy grad av kompleksitet, eller områder hvor forutsetninger og estimater er vesentlige for årsregnskapet, er beskrevet i notene.

Inntekter

Inntektsføring ved salg av varer skjer på leveringstidspunktet. Tjenester inntektsføres etter hvert som de leveres.

Tilvirkningskontrakter

Inntekter fra langsiktige tilvirkningskontrakter (anleggskontrakter) resultatføres i takt med prosjektets framdrift ved påslag på påløpte prosjektkostnader. Når transaksjonens utfall ikke kan estimeres pålitelig, vil kun inntekter tilsvarende påløpte prosjektkostnader inntektsføres. I den perioden det blir identifisert at et prosjekt vil gi et negativt resultat, vil det estimerte tapet på kontrakten bli resultatført i sin helhet.

Skatt

Skattekostnaden i resultatregnskapet omfatter både periodens betalbare skatt og endring i utsatt skatt. Utsatt skatt er beregnet med 22 % på grunnlag av de midlertidige forskjeller som eksisterer mellom regnskapsmessige og skattemessige verdier, samt ligningsmessig underskudd til fremføring ved utgangen av regnskapsåret. Skatteøkende og skattereduserende midlertidige forskjeller som reverserer eller kan reverseres i samme periode er utlignet og nettoført. Netto utsatt skattefordel balanseføres i den grad det er sannsynlig at denne kan bli utnyttet.

Leasing

Det skilles mellom finansiell og operasjonell leasing. Driftsmidler finansiert ved finansiell leasing er regnskapsmessig klassifisert under varige driftsmidler. Motposten er medtatt som langsiktig gjeld. Leiebeløp fordeles mellom rentekostnad og avdrag på gjelden.

Operasjonell leasing kostnadsføres som driftskostnad basert på fakturert leasingleie.

Klassifisering og vurdering av anleggsmidler

Anleggsmidler omfatter eiendeler bestemt til varig eie og bruk. Anleggsmidler er vurdert til anskaffelseskost, fratrukket avskrivninger og nedskrivninger. Langsiktig gjeld balanseføres til nominelt beløp på transaksjonstidspunktet.

Varige driftsmidler balanseføres og avskrives over driftsmidlets økonomiske levetid. Vesentlige driftsmidler som består av flere betydelige komponenter med ulik levetid er dekomponert med ulik avskrivningstid for de ulike komponentene. Direkte vedlikehold av driftsmidler kostnadsføres løpende under driftskostnader, mens påkostninger eller forbedringer tillegges driftsmidlets kostpris og avskrives i takt med driftsmidlet. Varige driftsmidler nedskrives til gjenvinnbart beløp ved verdifall som forventes ikke å være forbigående. Gjenvinnbart beløp er det høyeste av netto salgsverdi og verdi i bruk. Verdi i bruk er nåverdi av fremtidige kontantstrømmer knyttet til eiendelen. Nedskrivningen reverseres når grunnlaget for nedskrivningen ikke lenger er til stede.



Noter 2022

Elektrofag Jæren AS

Klassifisering og vurdering av omløpsmidler

Omløpsmidler og kortsiktig gjeld omfatter normalt poster som forfaller til betaling innen ett år etter balansedagen, samt poster som knytter seg til varekretsløpet. Omløpsmidler vurderes til laveste verdi av anskaffelseskost og virkelig verdi. Kortsiktig gjeld balanseføres til nominelt beløp på transaksjonstidspunktet.

Varer

Varer er vurdert til det laveste av anskaffelseskost og netto salgsverdi. Netto salgsverdi er estimert salgpris ved ordinær drift etter fradrag for beregnede nødvendige utgifter for gjennomføring av salget. Anskaffelseskost inkluderer utgifter påløpt ved anskaffelse av varene og kostnader for å bringe varene til nåværende plassering og tilordnes ved bruk av FIFO - prinsippet.

Fordringer

Kundefordringer og andre fordringer oppføres til pålydende etter fradrag for avsetning til forventet tap. Avsetning til tap gjøres på grunnlag av en individuell vurdering av de enkelte fordringene. For øvrige kundefordringer utføres en uspesifisert avsetning for å dekke forventet tap på krav.

Pensjoner - Innskuddsbasert ordning

Kostnaden til innskuddsbasert pensjonsordning tilsvarer periodens premie til forsikringssekskapet.

Garanti

Det er avsatt til forventede garantikostnader. Garantiaavsetningen er i balansen oppført under annen kortsiktig gjeld.

Kontantstrømoppstilling

Kontantstrømoppstillingen er utarbeidet etter den indirekte metoden. Kontanter og kontantekvivalenter omfatter kontanter, bankinnskudd og andre kortsiktige, likvide plasseringer.



Noter 2022 Elektrofag Jæren AS

Note 2 Lønnskostnader og ytelser, godtgjørelser til daglig leder, styret og revisor

	2022	2021
Lønninger	33 590 449	31 869 149
Arbeidsgiveravgift	5 065 129	4 746 378
Pensjonskostnader	920 338	505 338
Andre ytelser	1 481 489	749 048
Sum	41 057 405	37 869 913
Antall årsverk	52	47

Pensjonsforpliktelser

Selskapet er pliktig til å ha tjenestepensjonsordning etter lov om obligatorisk tjenestepensjon. Selskapets pensjonsordninger tilfredsstiller kravene i denne lov.

Ytelser til ledende personer	Daglig leder	Styret
Lønn/styrehonorar	1 259 185	225 000
Annen godtgjørelse (fri bil mm)	241 492	0
Bonus	766 151	0
Sum	2 266 828	225 000

Daglig leder har en resultatbasert bonusavtale.

Revisor

Kostnadsført revisjonshonorar utgjør kr 73 000 eks. mva.
I tillegg kommer honorar for andre tjenester med kr 32 300 eks. mva.



Noter 2022 Elektrofag Jæren AS

Note 3 Anleggsmidler

	Maskiner/ Inventar	Transport- midler	Bygninger	Tomt	Sum
Anskaffelseskost pr. 01.01.22	5 397 507	951 470	8 882 392	4 000 000	19 231 369
Tilgang kjøpte driftsmidler	827 574	1 553 669	339 298		2 720 540
Anskaffelseskost 31.12.22	6 225 081	2 505 139	9 221 690	4 000 000	21 951 910
Akkumulerte avskrivninger 31.12.22	4 617 804	1 181 086	334 600		6 133 490
Av- og nedskrivninger pr. 31.12.22	4 617 804	1 181 086	334 600	0	6 133 490
Bokført verdi 31.12.22	1 607 277	1 324 053	8 887 090	4 000 000	15 818 419
Årets ordinære avskrivninger	419 250	229 616	269 000		917 866
Økonomisk levetid	0-10 år	3-5 år	20-50 år		
Avskrivningsplan	Lineær	Lineær	Lineær		

Selskapet har ved overgang til øvrige foretak balanseført finansiell leasing på nye kontrakter. Posten transportmidler inkluderer leasede driftsmidler med kr 923 647 mot kr 0 i 2021.

Leiekostnad knyttet til ikke balanseførte driftsmidler utgjør kr 1 998 619 mot kr 2 103 107 i 2021.



Noter 2022

Elektrofag Jæren AS

Note 4 Skatt

Årets skattekostnad	2022	2021
Resultatført skatt på ordinært resultat:		
Betalbar skatt	2 642 362	1 914 164
Endring i utsatt skatt	23 439	564 010
Skattekostnad ordinært resultat	2 665 801	2 478 174
Skattepliktig inntekt:		
Resultat før skatt	12 158 514	11 341 175
Permanente forskjeller	-41 236	-76 749
Endring i midlertidige forskjeller	-106 544	-2 563 679
Skattepliktig inntekt	12 010 735	8 700 747
Betalbar skatt i balansen:		
Betalbar skatt på årets resultat	2 642 362	1 914 164
Sum betalbar skatt i balansen	2 642 362	1 914 164

Skatteeffekten av midlertidige forskjeller som har gitt opphav til utsatt skatt og utsatte skattefordeler, spesifisert på typer av midlertidige forskjeller

	2022	2021	Endring
Varige driftsmidler	670 639	396 975	-273 664
Tilvirkningskontrakter	2 482 880	2 605 000	122 120
Varebeholdning	-170 000	-125 000	45 000
Fordringer	-200 000	-200 000	0
Avsetninger mv	-100 000	-100 000	0
Sum	2 683 519	2 576 975	-106 544
Grunnlag for utsatt skatt	2 683 519	2 576 975	-106 544
Utsatt skatt (22 %)	590 374	566 935	-23 440

Note 5 Egenkapital

	Aksjekapital	Annen egenkapital	Sum egenkapital
Egenkapital 1.1	191 200	10 827 186	11 018 386
Årets resultat		9 492 713	9 492 713
Avsatt utbytte		-4 015 200	-4 015 200
Tilleggsutbytte		-4 015 200	-4 015 200
Egenkapital 31.12	191 200	12 289 500	12 480 700



Noter 2022 Elektrofag Jæren AS

Note 6 Pantstillelser og garantier

Pantsikret gjeld, pantstillelser og garantier	2022	2021
Langsiktig gjeld til kredittinstitusjoner	12 223 647	11 900 000
Sum	12 223 647	11 900 000

Regnskapsført verdi av pantsatte eiendeler

Faste eiendommer	12 887 089	12 816 792
Driftstilbehør	2 931 330	1 198 953
Varelager	5 495 000	4 000 000
Kundefordringer	24 097 519	19 688 162
Sum	45 410 938	37 703 907

Det er i tillegg tatt pant i selskapets leasede transportmidler.

	2022	2021
Fordringer som forfaller senere enn 1 år etter regnskapsårets slutt.	0	0
Gjeld som forfaller senere enn 5 år etter regnskapsårets slutt.	8 300 000	8 900 000

Note 7 Varer

Varelager	2022	2021
Lager av innkjøpte handelsvarer	5 495 000	4 000 000
Sum varelager	5 495 000	4 000 000

Note 8 Langsiktige tilvirkningskontrakter

	2022	2021
Beholdning arbeid under utførelse til variabel kost	27 224 550	15 734 495
Opptjent bidrag	4 366 417	3 932 245
Verdiskapt på prosjekter i arbeid	31 590 967	19 666 740
- Utfakturert	-26 173 360	-18 326 740
Netto opptjent, ikke fakturert (inngår i kundefordringer)	5 417 607	1 340 000



Noter 2022 Elektrofag Jæren AS

Note 9 Aksjonærer

Aksjekapitalen i Elektrofag Jæren AS pr. 31.12 består av:

	Antall	Pålydende	Bokført
Ordinære aksjer	191 200	1,0	191 200
Sum	191 200		191 200

Eierstruktur

De største aksjonærene i % pr. 31.12 var:

	Ordinære	Eierandel	Stemmeandel
Torbjørn Rugland	34 080	17,8	17,8
Arnfinn Eggebø	26 880	14,1	14,1
Ingvar Risa	26 880	14,1	14,1
Tom Rugland	26 880	14,1	14,1
GAMA invest AS	19 120	10,0	10,0
IKT Invest AS	19 120	10,0	10,0
Tebela Invest AS	19 120	10,0	10,0
WISI Invest AS	19 120	10,0	10,0
Totalt antall aksjer	191 200	100,0	100,0

Aksjer og opsjoner eiet av medlemmer i styret og daglig leder:

Navn	Verv	Eid gjennom	Ordinære
Ingvar Risa	Styremedlem		26 880
Torbjørn Rugland	Daglig leder		34 080
Widar Fuglestad	Styremedlem	WISI Invest AS	19 120
Gabriel Vigrestad	Styremedlem	GAMA Invest AS	19 120
Totalt antall aksjer			99 200



Til generalforsamlingen i
Elektrofag Jæren AS

Forus Revisjon AS

Fabrikkveien 23B, 4033 Stavanger
www.forusrevisjon.no Tlf. 51 96 10 80
Foretaksregisteret 986 352 945 MVA

Uavhengig revisors beretning

Konklusjon

Vi har revidert årsregnskapet for Elektrofag Jæren AS som viser et overskudd på kr 9 492 713. Årsregnskapet består av balanse per 31. desember 2022, resultatregnskap og kontantstrømoppstilling, for regnskapsåret avsluttet per denne datoen og noter til årsregnskapet, herunder et sammendrag av viktige regnskapsprinsipper.

Etter vår mening

- oppfyller årsregnskapet gjeldende lovkrav, og
- gir årsregnskapet et rettviseende bilde av selskapets finansielle stilling per 31. desember 2022 og av dets resultater og kontantstrømmer for regnskapsåret avsluttet per denne datoen i samsvar med regnskapslovens regler og god regnskapsskikk i Norge.

Grunnlag for konklusjonen

Vi har gjennomført revisjonen i samsvar med International Standards on Auditing (ISA-ene). Våre oppgaver og plikter i henhold til disse standardene er beskrevet nedenfor under Revisors oppgaver og plikter ved revisjonen av årsregnskapet. Vi er uavhengige av selskapet i samsvar med kravene i relevante lover og forskrifter i Norge og International Code of Ethics for Professional Accountants (inkludert internasjonale uavhengighetsstandarder) utstedt av International Ethics Standards Board for Accountants (IESBA-reglene), og vi har overholdt våre øvrige etiske forpliktelser i samsvar med disse kravene. Innhentet revisjonsbevis er etter vår vurdering tilstrekkelig og hensiktsmessig som grunnlag for vår konklusjon.

Øvrig informasjon

Styret og daglig leder (ledelsen) er ansvarlige for informasjonen i årsberetningen. Vår konklusjon om årsregnskapet ovenfor dekker ikke informasjonen i årsberetningen.

I forbindelse med revisjonen av årsregnskapet er det vår oppgave å lese årsberetningen. Formålet er å vurdere hvorvidt det foreligger vesentlig inkonsistens mellom årsberetningen, og årsregnskapet og den kunnskap vi har opparbeidet oss under revisjonen av årsregnskapet, eller hvorvidt informasjon i årsberetningen ellers fremstår som vesentlig feil. Vi har plikt til å rapportere dersom årsberetningen fremstår som vesentlig feil. Vi har ingenting å rapportere i så henseende.

Basert på kunnskapen vi har opparbeidet oss i revisjonen, mener vi at årsberetningen er konsistent med årsregnskapet og inneholder de opplysninger som skal gis i henhold til gjeldene lovkrav.

Penneo Dokumentnøkkel: ZPQ4G-OICW8-7OU2U-UVFMI-TL7E-0IOBK



Ledelsens ansvar for årsregnskapet

Styret og daglig leder (ledelsen) er ansvarlig for å utarbeide årsregnskapet og for at det gir et rettviseende bilde i samsvar med regnskapslovens regler og god regnskapsskikk i Norge. Ledelsen er også ansvarlig for slik intern kontroll som den finner nødvendig for å kunne utarbeide et årsregnskap som ikke inneholder vesentlig feilinformasjon, verken som følge av misligheter eller utilsiktede feil.

Ved utarbeidelsen av årsregnskapet må ledelsen ta standpunkt til selskapets evne til fortsatt drift og opplyse om forhold av betydning for fortsatt drift. Forutsetningen om fortsatt drift skal legges til grunn for årsregnskapet så lenge det ikke er sannsynlig at virksomheten vil bli avviklet.

Revisors oppgaver og plikter ved revisjonen av årsregnskapet

Vårt mål er å oppnå betryggende sikkerhet for at årsregnskapet som helhet ikke inneholder vesentlig feilinformasjon, verken som følge av misligheter eller utilsiktede feil, og å avgi en revisjonsberetning som inneholder vår konklusjon. Betryggende sikkerhet er en høy grad av sikkerhet, men ingen garanti for at en revisjon utført i samsvar med ISA-ene, alltid vil avdekke vesentlig feilinformasjon. Feilinformasjon kan oppstå som følge av misligheter eller utilsiktede feil. Feilinformasjon er å anse som vesentlig dersom den enkeltvis eller samlet med rimelighet kan forventes å påvirke de økonomiske beslutningene som brukerne foretar på grunnlag av årsregnskapet.

For videre beskrivelse av revisors oppgaver og plikter vises det til:
<https://revisorforeningen.no/revisjonsberetninger>.

Forus, 2. mars 2023

Forus Revisjon AS

Jan Egil Aase

Statsautorisert revisor

(elektronisk signert)



PENNEO

Signaturene i dette dokumentet er juridisk bindende. Dokument signert med "Penneo"™ - sikker digital signatur.
De signerende parter sin identitet er registrert, og er listet nedenfor.

"Med min signatur bekrefter jeg alle datoer og innholdet i dette dokument."

Jan Egil Aase

Oppdragsansvarlig revisor

På vegne av: Forus Revisjon AS

Serienummer: 9578-5993-4-3145489

IP: 79.160.xxx.xxx

2023-03-02 17:13:20 UTC



Penneo Dokumentnøkkel: ZPQ4G-0ICW8-7OU2U-UVFMI-TL7E-0IC8K

Dokumentet er signert digitalt, med **Penneo.com**. Alle digitale signatur-data i dokumentet er sikret og validert av den datamaskin-utregnede hash-verdien av det opprinnelige dokument. Dokumentet er låst og tids-stemplet med et sertifikat fra en betrodd tredjepart. All kryptografisk bevis er integrert i denne PDF, for fremtidig validering (hvis nødvendig).

Hvordan bekrefter at dette dokumentet er originalen?

Dokumentet er beskyttet av ett Adobe CDS sertifikat. Når du åpner dokumentet i

Adobe Reader, skal du kunne se at dokumentet er sertifisert av **Penneo e-signature service <penneo@penneo.com>**. Dette garanterer at innholdet i dokumentet ikke har blitt endret.

Det er lett å kontrollere de kryptografiske beviser som er lokalisert inne i dokumentet, med Penneo validator - <https://penneo.com/validator>



Årsberetning Elektrofag Jæren AS 2022

Elektrofag Jæren AS er en elektroinstallatør lokalisert på Vigrestad i Hå kommune.

Selskapet leverer tjenester primært i Hå kommune, men påtar seg også oppdrag i omliggende kommuner.

Markedet for selskapets tjenester vurderes som bra, og selskapet har de siste årene oppnådd en til dels kraftig vekst.

Omsetningen for selskapet ble i 2022 kr 123.114.402,-. I 2021 ble omsetningen kr 98.529.130,-, dvs en vekst i 2022 på 25,0%.

Driften har i 2022 gitt en tilfredsstillende økonomisk resultat med et overskudd før skatt på kr 12.158.514,-. Dette er en økning fra kr 11.341.175,- i 2021.

Samlede investeringer i 2022 beløper seg til kr 2.720.540,-.

Selskapet balansefører fra og med 2022 alle nye leasingavtaler. Leasingavtalene gjelder i sin helhet biler og inngås med løpetid 3 -5 år.

Nye leasinger i 2022 er pr 31.12 bokført til kr 923 647.

Øvrige investeringer fordeler seg på bygningsmessige innredninger og maskiner (verktøy) og inventar.

Gjeld knyttet til inngåtte leasingavtaler i 2022 utgjør ved årsskiftet kr 923.647,-. Øvrige investeringer i 2022 er finansiert over driften.

Selskapet har 31.12.2022 samlede bankinnskudd på kr 6.543.879,- heri også inkludert skattetrekkkonto med en beholdning på kr 1.587.656,-.

Kortsiktig gjeld i selskapet beløper seg til kr 30.336.671,- en økning fra året før, der den kortsiktige gjelden var kr 20.773.504,-. Økningen er en direkte konsekvens av økt omsetning i selskapet.

Selskapet har en innvilget kassekreditt på kr 6.000.000,- der det i 2022 bare i kortere perioder har vært trekk.

Egenfinansieringen og driftslikviditeten i selskapet vurderes som god.

Totalkapitalen var ved årsskiftet kr 55.631.391,-, opp fra kr 44.258.825,- året før. Økningen skyldes primært økt aktivitet, men er også i noen grad en konsekvens av at selskapet nå har lagt om praksis og balansefører nye leasinginvesteringer.

Balanse-økningen fordeler seg med økning i fordringer på 5,1 mill kr, økning i varelager med 1,5 mill kr, økning i bankinnskudd med kr 3,0 mill kr, og økning driftsmidler med 1,8 mill kr.

Selskapets egenkapital 31.12.2022 er på kr 12.480.700,- tilsvarende 22,4%, mot kr 11.018.386 tilsvarende 24,9% 31.12.2021.

Fremtidig utvikling.

Markedet lokalt for selskapets tjenester synes bra. Næringslivet i området går bra. Hå kommune er også en av landets største landbrukskommuner. I tillegg til kontroll og vedlikehold av eksisterende anlegg, har både landbruk og industri for tiden stor investeringsvilje. Salg om montering av solcelleanlegg er et nytt produktområde som de siste årene har vist en kraftig vekst.

Totalt sett vurderer vi utviklingen i markedet lokalt kommende år - som positiv.



Finansiell risiko.

Vedtatt strategi innebærer i korthet at det primære satsingsområdet fortsatt er elektroinstallasjon i Hå kommune. Denne strategien har selskapet fulgt ganske tett de siste årene noe som vurderes å være en vesentlig årsak til de gode økonomiske resultatene som en har oppnådd.

De siste årene har vi utvidet markedsområdet noe i flere retninger, slik at vi nå påtar oss oppdrag i hele Rogaland og i Agder.

Oppdragene innebærer i det alt vesentlige teknisk sett kjente problemområder, med begrenset finansiell risiko.

Alle selskapets oppdrag faktureres i norske kroner. Innkjøpene skjer også i norske kroner.

Selskapet har ingen valutaposisjoner. Alle kredittavtaler er også i norske kroner.

Samlet finansiell og valutarisiko vurderes som lav.

Kreditrisiko.

Samlede tap på krav de siste årene har vært minimale, med tap mindre enn 0,1% pr år. Selskapet har en effektiv oppfølging av utestående krav. Gjennomgang av aldersfordelt debitorliste er også fast agenda på selskapets styremøter for å holde kontroll på kredittrisikoen som totalt sett vurderes som lav.

Likviditetsrisiko.

Selskapet har effektive fakturerings og oppfølgingsrutiner og legger til grunn delfakturering ved større oppdrag. Dette gir en totalt sett god driftslikviditet og en lav risiko for tap på krav.

Fortsatt drift:

I samsvar med regnskapsloven § 3-3a bekreftes at forutsetningene om fortsatt drift er til stede. Til grunn for denne antagelsen ligger en vurdering av en solid ordreserve ved inngangen til 2023 og et utarbeidet budsjett for som viser en solid inntjening også i 2023.

Resultatdisponering.

Styret foreslår følgende disponering av årsresultatet etter skatt for 2022:

Tilleggsutbytte	kr 4.015.200,-
Avsatt til utbytte	kr 4.015.200,-
Avsatt til annen egenkapital:	kr 1.462.313,-
<u>Sum disponert:</u>	<u>kr 9.492.713,-</u>

Arbeidsmiljø:

Arbeidsmiljøet i selskapet vurderes som bra. Det er innarbeidet faste rutiner for medarbeidersamtaler. I tillegg avholder bedriftshelsetjenesten hvert andre år årlige kontroller av arbeidsmiljø og trivsel. Tilbakemeldingen fra disse undersøkelsene er i sum positive.

Samlet sykefravær i 2022 var på 5,2%. Sykefraværet inkluderer også ekstra sykefravær knyttet til fravær for å være hjemme med syke barn.

Det har ikke vært noen form for personskade i 2022 som har medført sykemelding/fravær fra jobben.

Likestilling

Bedriften har som mål å være en arbeidsplass der det råder full likestilling mellom kvinner og menn. Selskapet er også godt tilrettelagt for å sysselsette begge kjønn.



Bedriften tar sikte på at det ikke skal forekomme forskjellsbehandling grunnet kjønn i saker som lønn, avansement eller rekruttering. Selskapet rekrutterer på grunnlag av kompetanse. Av selskapets 53 fast ansatte ved årsskiftet, er det 3 kvinner.

Det er et ønske å ha flere kvinner ansatt.

Diskriminering.

Diskrimineringslovens formål er å fremme likestilling, sikre like muligheter og rettigheter og å hindre diskriminering på grunn av etnisitet, nasjonal opprinnelse, avstamning, hudfarge, språk, legning, religion og livssyn. Selskapet arbeider aktivt, målrettet og planmessig for å fremme lovens formål innenfor vår virksomhet.

Aktivitetene omfatter blant annet rekruttering, lønns- og arbeidsvilkår, forfremmelse, utviklingsmuligheter og beskyttelse mot trakassering.

Åpenhetsloven

Redegjørelse for aktsomhetsvurderinger i forhold til åpenhetsloven kunngjøres på www.elektrofag.no/åpenhetsloven.

Ytre miljø

Selskapets virksomhet medfører ikke miljøfarlige utslipp, men transport til og fra arbeidstedet i forbindelse med utøvelse av virksomheten medfører noe utslipp. Selskapet har en bilpark på 40 enheter, der de aller fleste drives av fossilt drivstoff. En vil ved utskifting av disse gradvis få en overgang til utslippsfrie kjøretøyer.

Forsikring for styrets medlemmer og daglig leder

Det er i 2022 tegnet styreansvarsforsikring for styrets medlemmer og for daglig leder for deres mulige ansvar overfor selskapet og tredjepersoner.

Vigrestad, den 2. mars 2023.

Per Øyvind Arvesen
Styrets formann

Ingvar Risa
Styremedlem

Gabriel Vigrestad
Styremedlem

Widar Fuglestad
Styremedlem

Geir Egil Aanestad
Styremedlem

Torbjørn Rugland
Daglig leder