



## ÅRSREGNSKAPET FOR REGNSKAPSÅRET 2024 - GENERELL INFORMASJON

### Enheten

Organisasjonsnummer: 834 616 602  
Organisasjonsform: Aksjeselskap  
Foretaksnavn: BRØNNØY BRYGGE AS  
Forretningsadresse: Ytterøra 9  
8656 MOSJØEN

### Regnskapsår

Årsregnskapets periode: 01.01.2024 - 31.12.2024

### Konsern

Morselskap i konsern: Nei

### Regnskapsregler

Regler for små foretak benyttet: Ja  
Benyttet ved utarbeidelsen av årsregnskapet til selskapet: Regnskapslovens alminnelige regler

### Årsregnskapet fastsatt av kompetent organ

Bekreftet av representant for selskapet: Wiviann Huske Strøm  
Dato for fastsettelse av årsregnskapet: 15.05.2025

### Grunnlag for avgivelse

År 2024: Årsregnskapet er elektronisk innlevert  
År 2023: Tall er hentet fra elektronisk innlevert årsregnskap fra 2024

*Det er ikke krav til at årsregnskapet m.v. som sendes til Regnskapsregisteret er undertegnet. Kontrollen på at dette er utført ligger hos revisor/enhetens øverste organ. Sikkerheten ivaretas ved at innsender har rolle/rettighet for innsending av årsregnskapet via Altinn, og ved at det bekreftes at årsregnskapet er fastsatt av kompetent organ.*

Brønnøysundregistrene, 09.07.2025



## Resultatregnskap

| Beløp i: NOK   | Note | 2024             | 2023             |
|--|------|------------------|------------------|
| <b>RESULTATREGNSKAP</b>                                      |      |                  |                  |
| <b>Inntekter</b>   |      |                  |                  |
| Annen driftsinntekt  |      | 1 353 127        | 1 389 831        |
| <b>Sum inntekter</b>   |      | <b>1 353 127</b> | <b>1 389 831</b> |
| <b>Kostnader</b>   |      |                  |                  |
| Avskrivning på varige driftsmidler og immaterielle eiendeler |      | 289 619          | 304 206          |
| Annen driftskostnad  |      | 368 029          | 487 709          |
| <b>Sum kostnader</b>   |      | <b>657 648</b>   | <b>791 915</b>   |
| <b>Driftsresultat</b>  |      | <b>695 479</b>   | <b>597 916</b>   |
| <b>Finansinntekter og finanskostnader</b>                    |      |                  |                  |
| Annen renteinntekt   |      | -1 150           | 347              |
| <b>Sum finansinntekter</b>                                   |      | <b>-1 150</b>    | <b>347</b>       |
| Rentekostnad til foretak i samme konsern                     |      | 260 734          | 196 918          |
| Annen rentekostnad   |      | 41 464           | 71 420           |
| Annen finanskostnad  |      | 419 520          | -137 635         |
| <b>Sum finanskostnader</b>                                   |      | <b>721 718</b>   | <b>130 703</b>   |
| <b>Netto finans</b>  |      | <b>-722 868</b>  | <b>-130 356</b>  |
| <b>Resultat før skattekostnad</b>                            |      | <b>-27 389</b>   | <b>467 560</b>   |
| Skattekostnad  |      | -5 772           | 102 787          |
| <b>Årsresultat</b>   |      | <b>-21 617</b>   | <b>364 773</b>   |
| <b>Overføringer og disponeringer</b>                         |      |                  |                  |
| Overføringer til/fra annen egenkapital                       |      | -21 617          | 364 773          |
| <b>Sum overføringer og disponeringer</b>                     |      | <b>-21 617</b>   | <b>364 773</b>   |



## Balanse

| Beløp i: NOK                                   | Note | 2024             | 2023             |
|--|------|------------------|------------------|
| <b>BALANSE - EIENDELER</b>                     |      |                  |                  |
| <b>Anleggsmidler</b>                           |      |                  |                  |
| <b>Immaterielle eiendeler</b>                  |      |                  |                  |
| Utsatt skattefordel                            |      | 161 822          | 137 980          |
| <b>Sum immaterielle eiendeler</b>              |      | <b>161 822</b>   | <b>137 980</b>   |
| <b>Varige driftsmidler</b>                     |      |                  |                  |
| Tomter, bygninger og annen fast eiendom        |      | 7 405 776        | 7 695 395        |
| <b>Sum varige driftsmidler</b>                 |      | <b>7 405 776</b> | <b>7 695 395</b> |
| <b>Finansielle anleggsmidler</b>               |      |                  |                  |
| Investering i annet foretak i samme konsern    |      | 99 827           | 519 347          |
| <b>Sum finansielle anleggsmidler</b>           |      | <b>99 827</b>    | <b>519 347</b>   |
| <b>Sum anleggsmidler</b>                       |      | <b>7 667 425</b> | <b>8 352 722</b> |
| <b>Omløpsmidler</b>                            |      |                  |                  |
| <b>Varer</b>                                   |      |                  |                  |
| <b>Fordringer</b>                              |      |                  |                  |
| Kundefordringer                                |      | 105 750          | 0                |
| <b>Sum fordringer</b>                          |      | <b>105 750</b>   | <b>0</b>         |
| <b>Bankinnskudd, kontanter og lignende</b>     |      |                  |                  |
| Bankinnskudd, kontanter og lignende            |      | 763 457          | 1 070 507        |
| <b>Sum bankinnskudd, kontanter og lignende</b> |      | <b>763 457</b>   | <b>1 070 507</b> |
| <b>Sum omløpsmidler</b>                        |      | <b>869 207</b>   | <b>1 070 507</b> |
| <b>SUM EIENDELER</b>                           |      | <b>8 536 632</b> | <b>9 423 229</b> |

## BALANSE - EGENKAPITAL OG GJELD

### Egenkapital

#### Innskutt egenkapital



### Balanse

| <b>Beløp i: NOK</b>               | <b>Note</b> | <b>2024</b>      | <b>2023</b>      |
|-----------------------------------|-------------|------------------|------------------|
| Selskapskapital                   |             | 200 000          | 200 000          |
| <b>Sum innskutt egenkapital</b>   |             | <b>200 000</b>   | <b>200 000</b>   |
| <b>Opptjent egenkapital</b>       |             |                  |                  |
| Annen egenkapital                 |             | 2 828 448        | 2 850 066        |
| <b>Sum opptjent egenkapital</b>   |             | <b>2 828 448</b> | <b>2 850 066</b> |
| <b>Sum egenkapital</b>            |             | <b>3 028 448</b> | <b>3 050 066</b> |
| <b>Gjeld</b>                      |             |                  |                  |
| <b>Langsiktig gjeld</b>           |             |                  |                  |
| <b>Annen langsiktig gjeld</b>     |             |                  |                  |
| Gjeld til kredittinstitusjoner    |             | 257 000          | 772 000          |
| Langsiktig konserngjeld           |             | 5 212 188        | 5 451 454        |
| <b>Sum annen langsiktig gjeld</b> |             | <b>5 469 188</b> | <b>6 223 454</b> |
| <b>Sum langsiktig gjeld</b>       |             | <b>5 469 188</b> | <b>6 223 454</b> |
| <b>Kortsiktig gjeld</b>           |             |                  |                  |
| Leverandørgjeld                   |             | 20 826           | 20 935           |
| Betalbar skatt                    |             | 18 070           | 128 321          |
| Annen kortsiktig gjeld            |             | 101              | 454              |
| <b>Sum kortsiktig gjeld</b>       |             | <b>38 997</b>    | <b>149 710</b>   |
| <b>Sum gjeld</b>                  |             | <b>5 508 185</b> | <b>6 373 164</b> |
| <b>SUM EGENKAPITAL OG GJELD</b>   |             | <b>8 536 633</b> | <b>9 423 230</b> |



## Brønnøysundregistrene

### ÅRSREGNSKAP FOR REGNSKAPSÅRET 2024 - GENERELL INFORMASJON

Journalnummer: 2025 645622

#### Enheten

Organisasjonsnummer: 834 616 602  
Organisasjonsform: Aksjeselskap  
Foretaksnavn: BRØNNØY BRYGGE AS  
Forretningsadresse: Ytterøra 9  
8656 MOSJØEN

#### Regnskapsår

Årsregnskapets periode: 01.01.2024 - 31.12.2024

#### Konsern

Morselskap i konsern: Nei

#### Regnskapsregler

Regler for små foretak benyttet: Ja  
Benyttet ved utarbeidelsen av  
årsregnskapet til selskapet: Regnskapslovens alminnelige regler

#### Årsregnskapet fastsatt av kompetent organ

Bekreftet av representant for selskapet: Wiviann Huske Strøm  
Dato for fastsettelse av årsregnskapet: 15.05.2025

#### Grunnlag for avgivelse

År 2024: Årsregnskap er elektronisk innlevert.  
År 2023: Tall er hentet fra elektronisk innlevert årsregnskap fra 2024.

*Det er ikke krav til at årsregnskapet m.v. som sendes til Regnskapsregisteret er undertegnet. Kontrollen på at dette er utført ligger hos revisor/enhetens øverste organ. Sikkerheten ivaretas ved at innsender har rolle/rettighet for innsending av årsregnskapet via Altinn, og ved at det bekreftes at årsregnskapet er fastsatt av kompetent organ.*

Brønnøysundregistrene, 08.07.2025



Organisasjonsnr: 834 616 602  
BRØNNØY BRYGGE AS

## RESULTATREGNSKAP

| <b>Beløp i: NOK</b>  | <b>Note</b> | <b>2024</b>      | <b>2023</b>      |
|--|-------------|------------------|------------------|
| <b>RESULTATREGNSKAP</b>                                      |             |                  |                  |
| <b>Inntekter</b>   |             |                  |                  |
| Annen driftsinntekt  |             | 1 353 127        | 1 389 831        |
| <b>Sum inntekter</b>   |             | <b>1 353 127</b> | <b>1 389 831</b> |
| <b>Kostnader</b>   |             |                  |                  |
| Avskrivning på varige driftsmidler og immaterielle eiendeler |             | 289 619          | 304 206          |
| Annen driftskostnad  |             | 368 029          | 487 709          |
| <b>Sum kostnader</b>   |             | <b>657 648</b>   | <b>791 915</b>   |
| <b>Driftsresultat</b>  |             | <b>695 479</b>   | <b>597 916</b>   |
| <b>Finansinntekter og finanskostnader</b>                    |             |                  |                  |
| Annen renteinntekt   |             | -1 150           | 347              |
| <b>Sum finansinntekter</b>                                   |             | <b>-1 150</b>    | <b>347</b>       |
| Rentekostnad til foretak i samme konsern                     |             | 260 734          | 196 918          |
| Annen rentekostnad   |             | 41 464           | 71 420           |
| Annen finanskostnad  |             | 419 520          | -137 635         |
| <b>Sum finanskostnader</b>                                   |             | <b>721 718</b>   | <b>130 703</b>   |
| <b>Netto finans</b>  |             | <b>-722 868</b>  | <b>-130 356</b>  |
| <b>Resultat før skattekostnad</b>                            |             | <b>-27 389</b>   | <b>467 560</b>   |
| Skattekostnad  |             | -5 772           | 102 787          |
| <b>Årsresultat</b>   |             | <b>-21 617</b>   | <b>364 773</b>   |
| <b>Overføringer og disponeringer</b>                         |             |                  |                  |
| Overføringer til/fra annen egenkapital                       |             | -21 617          | 364 773          |
| <b>Sum overføringer og disponeringer</b>                     |             | <b>-21 617</b>   | <b>364 773</b>   |





|                                   |                  |                  |
|-----------------------------------|------------------|------------------|
| <b>Sum egenkapital</b>            | <b>3 028 448</b> | <b>3 050 066</b> |
| <b>Gjeld</b>                      |                  |                  |
| <b>Langsiktig gjeld</b>           |                  |                  |
| <b>Annen langsiktig gjeld</b>     |                  |                  |
| Gjeld til                         |                  |                  |
| kredittinstitusjoner              | 257 000          | 772 000          |
| Langsiktig konserngjeld           | 5 212 188        | 5 451 454        |
| <b>Sum annen langsiktig gjeld</b> | <b>5 469 188</b> | <b>6 223 454</b> |
| <b>Sum langsiktig gjeld</b>       | <b>5 469 188</b> | <b>6 223 454</b> |
| <b>Kortsiktig gjeld</b>           |                  |                  |
| Leverandørgjeld                   | 20 826           | 20 935           |
| Betalbar skatt                    | 18 070           | 128 321          |
| Annen kortsiktig gjeld            | 101              | 454              |
| <b>Sum kortsiktig gjeld</b>       | <b>38 997</b>    | <b>149 710</b>   |
| <b>Sum gjeld</b>                  | <b>5 508 185</b> | <b>6 373 164</b> |
| <b>SUM EGENKAPITAL OG GJELD</b>   | <b>8 536 633</b> | <b>9 423 230</b> |



Organisasjonsnr: 834 616 602  
BRØNNØY BRYGGE AS

NOTEOPPLYSNINGER - SELSKAP - alle poster oppgitt i hele tall

Note  
3

Antall årsverk i regnskapsåret  
0.00

Sum Beløp

Balanseført verdi 31.12. Varige driftsmidler Immaterielle eiend.

**Konsernregnskap**

Morselskapet sitt navn

Forretningskontor for morselskapet

Begrunnelse for at datterselskap er utelatt fra konsolideringen

Samlet beløp - tilknyttet selskap Årets Fjorårets

Samlet beløp - foretak i samme konsern Årets Fjorårets

Samlet beløp - foretak i samme konsern Årets Fjorårets

Samlet beløp - felles kontrollert virksomhet Årets Fjorårets

Pantstillelse Beløp

Beholdning av egne aksjer Antall Pålydende Andel av aksjek.



Til generalforsamlingen i Brønnøy Brygge AS

## Uavhengig revisors beretning

### Konklusjon

Vi har revidert årsregnskapet for Brønnøy Brygge AS som består av balanse per 31. desember 2024, resultatregnskap for regnskapsåret avsluttet per denne datoen og noter til årsregnskapet, herunder et sammendrag av viktige regnskapsprinsipper.

Etter vår mening oppfyller årsregnskapet gjeldende lovkrav, og gir årsregnskapet et rettviseende bilde av selskapets finansielle stilling per 31. desember 2024, og av dets resultater for regnskapsåret avsluttet per denne datoen i samsvar med regnskapslovens regler og god regnskapsskikk i Norge.

### Grunnlag for konklusjonen

Vi har gjennomført revisjonen i samsvar med International Standards on Auditing (ISA-ene). Våre oppgaver og plikter i henhold til disse standardene er beskrevet nedenfor under *Revisors oppgaver og plikter ved revisjonen av årsregnskapet*. Vi er uavhengige av selskapet i samsvar med kravene i relevante lover og forskrifter i Norge og International Code of Ethics for Professional Accountants (inkludert internasjonale uavhengighetsstandarder) utstedt av International Ethics Standards Board for Accountants (IESBA-reglene), og vi har overholdt våre øvrige etiske forpliktelser i samsvar med disse kravene. Innhentet revisjonsbevis er etter vår vurdering tilstrekkelig og hensiktsmessig som grunnlag for vår konklusjon.

### Styrets og daglig leders ansvar for årsregnskapet

Styret og daglig leder (ledelsen) er ansvarlige for å utarbeide årsregnskapet og for at det gir et rettviseende bilde i samsvar med regnskapslovens regler og god regnskapsskikk i Norge. Ledelsen er også ansvarlig for slik internkontroll som den finner nødvendig for å kunne utarbeide et årsregnskap som ikke inneholder vesentlig feilinformasjon, verken som følge av misligheter eller utilsiktede feil.

Ved utarbeidelsen av årsregnskapet må ledelsen ta standpunkt til selskapets evne til fortsatt drift og opplyse om forhold av betydning for fortsatt drift. Forutsetningen om fortsatt drift skal legges til grunn for årsregnskapet så lenge det ikke er sannsynlig at virksomheten vil bli avvirket.

### Revisors oppgaver og plikter ved revisjonen av årsregnskapet

Vårt mål er å oppnå betryggende sikkerhet for at årsregnskapet som helhet ikke inneholder vesentlig feilinformasjon, verken som følge av misligheter eller utilsiktede feil, og å avgi en revisjonsberetning som inneholder vår konklusjon. Betryggende sikkerhet er en høy grad av sikkerhet, men ingen garanti for at en revisjon utført i samsvar med ISA-ene, alltid vil avdekke vesentlig feilinformasjon. Feilinformasjon kan oppstå som følge av misligheter eller utilsiktede feil. Feilinformasjon er å anse som vesentlig dersom den enkeltvis eller samlet med rimelighet kan forventes å påvirke de økonomiske beslutningene som brukerne foretar på grunnlag av årsregnskapet. For videre beskrivelse av revisors oppgaver og plikter vises det til: <https://revisorforeningen.no/revisionsberetninger>

Mosjøen, 20. mai 2025  
**PricewaterhouseCoopers AS**

Silja Eriksen  
Statsautorisert revisor  
(elektronisk signert)

PricewaterhouseCoopers AS, Petter Dass gate 3, Postboks 524, NO-8656 Mosjøen  
T: 02316, org. no.: 987 009 713 MVA, [www.pwc.no](http://www.pwc.no)  
Statsautoriserte revisorer, medlemmer av Den norske Revisorforening og autorisert regnskapsførerselskap



 Securely signed with Brevio

## Revisjonsberetning

### Signers:

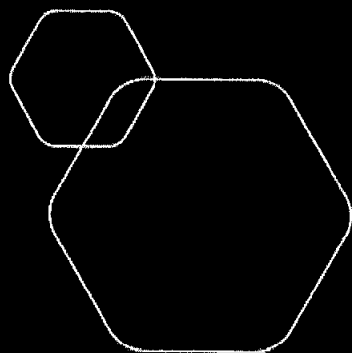
| <i>Name</i>    | <i>Method</i> | <i>Date</i>      |
|----------------|---------------|------------------|
| Eriksen, Silja | BANKID        | 2025-05-20 17:25 |

#### This document package contains:

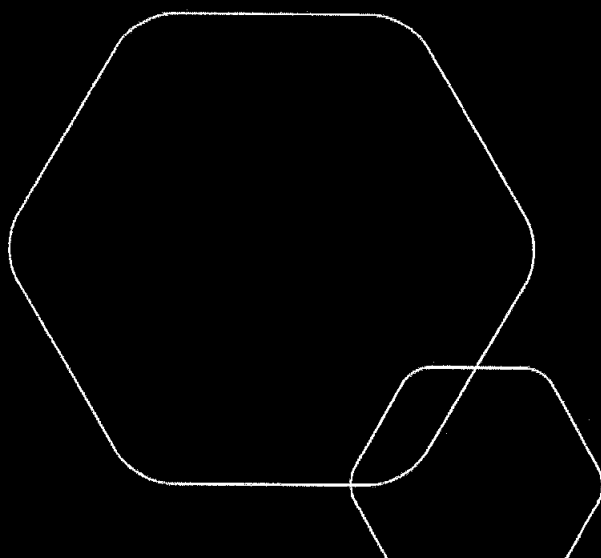
- Closing page (this page)
- The original document(s)
- The electronic signatures. These are not visible in the document, but are electronically integrated.



This file is sealed with a digital signature.  
The seal is a guarantee for the authenticity  
of the document.



**Årsregnskap 2024**  
**Brønnøy Brygge AS**



Org.nr.: 834 616 602



## RESULTATREGNSKAP

### BRØNNØY BRYGGE AS

| DRIFTSINTEKTER OG DRIFTSKOSTNADER                     | Note | 2024             | 2023             |
|---|------|------------------|------------------|
| Annen driftsinntekt                                   |      | 1 353 127        | 1 389 831        |
| <b>Sum driftsinntekter</b>                            |      | <b>1 353 127</b> | <b>1 389 831</b> |
| Avskrivning av driftsmidler og immaterielle eiendeler | 2    | 289 619          | 304 206          |
| Annen driftskostnad                                   | 3    | 368 029          | 487 709          |
| <b>Sum driftskostnader</b>                            |      | <b>657 648</b>   | <b>791 915</b>   |
| <b>Driftsresultat</b>                                 |      | <b>695 479</b>   | <b>597 916</b>   |
| <b>FINANSINTEKTER OG FINANSKOSTNADER</b>              |      |                  |                  |
| Annen renteinntekt                                    |      | -1 150           | 347              |
| Rentekostnad til foretak i samme konsern              |      | 260 734          | 196 918          |
| Annen rentekostnad                                    |      | 41 464           | 71 420           |
| Annen finanskostnad                                   |      | 419 520          | -137 635         |
| <b>Resultat av finansposter</b>                       |      | <b>-722 868</b>  | <b>-130 356</b>  |
| Resultat før skattekostnad                            |      | -27 389          | 467 560          |
| Skattekostnad på resultat                             | 4    | -5 772           | 102 787          |
| <b>Resultat</b>                                       |      | <b>-21 617</b>   | <b>364 773</b>   |
| <b>Årsresultat</b>                                    | 5    | <b>-21 617</b>   | <b>364 773</b>   |
| <b>OVERFØRINGER</b>                                   |      |                  |                  |
| Avsatt til annen egenkapital                          |      | -21 617          | 364 773          |
| <b>Sum overføringer</b>                               |      | <b>-21 617</b>   | <b>364 773</b>   |



## BALANSE

### BRØNNØY BRYGGE AS

| EIENDELER                                     | Note        | 2024             | 2023             |
|---|-------------|------------------|------------------|
| <b>ANLEGGSMIDLER</b>                          |             |                  |                  |
| <b>IMMATERIELLE EIENDELER</b>                 |             |                  |                  |
| Utsatt skattefordel                           | 2, 4        | 161 822          | 137 980          |
| <b>Sum immaterielle eiendeler</b>             |             | <b>161 822</b>   | <b>137 980</b>   |
| <b>VARIGE DRIFTSMIDLER</b>                    |             |                  |                  |
| Tomter, bygninger o.a. fast eiendom           | 2           | 7 405 776        | 7 695 395        |
| <b>Sum varige driftsmidler</b>                | <b>2, 6</b> | <b>7 405 776</b> | <b>7 695 395</b> |
| <b>FINANSIELLE ANLEGGSMIDLER</b>              |             |                  |                  |
| Investeringer i annet foretak i samme konsern | 7           | 99 827           | 519 347          |
| <b>Sum finansielle anleggsmidler</b>          |             | <b>99 827</b>    | <b>519 347</b>   |
| <b>Sum anleggsmidler</b>                      |             | <b>7 667 425</b> | <b>8 352 722</b> |
| <b>OMLØPSMIDLER</b>                           |             |                  |                  |
| <b>FORDRINGER</b>                             |             |                  |                  |
| Kundefordringer                               | 8           | 105 750          | 0                |
| <b>Sum fordringer</b>                         |             | <b>105 750</b>   | <b>0</b>         |
| <b>INVESTERINGER</b>                          |             |                  |                  |
| Bankinnskudd, kontanter o.l.                  |             | 763 457          | 1 070 507        |
| <b>Sum omløpsmidler</b>                       |             | <b>869 207</b>   | <b>1 070 507</b> |
| <b>Sum eiendeler</b>                          |             | <b>8 536 632</b> | <b>9 423 229</b> |




## BALANSE

### BRØNNØY BRYGGE AS

| EGENKAPITAL OG GJELD               | Note     | 2024             | 2023             |
|------------------------------------|----------|------------------|------------------|
| <b>EGENKAPITAL</b>                 |          |                  |                  |
| <b>INNSKUTT EGENKAPITAL</b>        |          |                  |                  |
| Aksjekapital                       | 5, 9     | 200 000          | 200 000          |
| <b>Sum innskutt egenkapital</b>    |          | <b>200 000</b>   | <b>200 000</b>   |
| <b>OPPTJENT EGENKAPITAL</b>        |          |                  |                  |
| Annen egenkapital                  | 5        | 2 828 448        | 2 850 066        |
| <b>Sum opptjent egenkapital</b>    |          | <b>2 828 448</b> | <b>2 850 066</b> |
| <b>Sum egenkapital</b>             | <b>5</b> | <b>3 028 448</b> | <b>3 050 066</b> |
| <b>GJELD</b>                       |          |                  |                  |
| <b>AVSETNING FOR FORPLIKTELSER</b> |          |                  |                  |
| <b>ANNEN LANGSIKTIG GJELD</b>      |          |                  |                  |
| Gjeld til kredittinstitusjoner     | 6, 10    | 257 000          | 772 000          |
| Øvrig langsiktig gjeld             | 8, 10    | 5 212 188        | 5 451 454        |
| <b>Sum annen langsiktig gjeld</b>  |          | <b>5 469 188</b> | <b>6 223 454</b> |
| <b>KORTSIKTIG GJELD</b>            |          |                  |                  |
| Leverandørgjeld                    | 8        | 20 826           | 20 935           |
| Betalbar skatt                     | 4        | 18 070           | 128 321          |
| Annen kortsiktig gjeld             | 8        | 101              | 454              |
| <b>Sum kortsiktig gjeld</b>        |          | <b>38 997</b>    | <b>149 710</b>   |
| <b>Sum gjeld</b>                   |          | <b>5 508 185</b> | <b>6 373 164</b> |
| <b>Sum egenkapital og gjeld</b>    |          | <b>8 536 633</b> | <b>9 423 230</b> |

Mosjøen, 15/5 - 2025

Styret i Brønnøy Brygge AS

  
Sven Thure Øberg  
styreleder



## Note 1 Regnskapsprinsipper

Årsregnskapet er satt opp i samsvar med regnskapsloven og NRS 8 - God regnskapsskikk for små foretak.

### DRIFTSINNTEKTER

Inntektsføring ved salg av varer skjer på leveringstidspunktet. Tjenester inntektsføres etter hvert som de leveres.

### SKATT

Skattekostnaden i resultatregnskapet omfatter både periodens betalbare skatt og endring i utsatt skatt. Utsatt skatt er beregnet med 22% på grunnlag av de midlertidige forskjeller som eksisterer mellom regnskapsmessige og skattemessige verdier, samt ligningsmessig underskudd til fremføring ved utgangen av regnskapsåret. Skatteøkende og skattereduserende midlertidige forskjeller som reverserer eller kan reverseres i samme periode er utlignet og nettoført.

### KLASSIFISERING OG VURDERING AV BALANSEPOSTER

Eiendeler bestemt til varig eie eller bruk er klassifisert som anleggsmidler. Eiendeler som er knyttet til varekretsløpet er klassifisert som omløpsmidler. Fordringer klassifiseres som omløpsmidler hvis de skal tilbakebetales i løpet av ett år. For gjeld er analoge kriterier lagt til grunn. Første års avdrag på langsiktige fordringer og langsiktig gjeld klassifiseres likevel ikke som omløpsmiddel og kortsiktig gjeld.

Utgifter til egen utvikling av immaterielle eiendeler kostnadsføres løpende.

### Varige driftsmidler

Tomter avskrives ikke. Varige driftsmidler balanseføres og avskrives lineært over driftsmidlenes forventede levetid dersom de har antatt levetid over 3 år og har en kostpris som overstiger kr 15 000. Vedlikehold av driftsmidler kostnadsføres løpende. Påkostninger eller forbedringer tillegges driftsmidlets kostpris og avskrives i takt med driftsmidlet. Skillet mellom vedlikehold og påkostning/forbedring regnes i forhold til driftsmidlets stand ved kjøp av driftsmidlet. Utgifter til leie av driftsmidler kostnadsføres. Forskuddsbetalinger balanseføres som forskuddsbetalt kostnad, og fordeles over leieperioden.

Investeringer i datterselskap er vurdert etter kostmetoden ettersom konsernet samlet ikke overstiger grensen for små foretak.

### FORDRINGER

Kundefordringer og andre fordringer oppføres til pålydende etter fradrag for avsetning til forventet tap. Avsetning til tap gjøres på grunnlag av en individuell vurdering av de enkelte fordringene.

## Note 2 Varige driftsmidler og immaterielle eiendeler

|                                 | BYGNINGER        | TOMTER           | TOTALT           |
|---------------------------------|------------------|------------------|------------------|
| Anskaffelseskost 01.01.2024     | 11 911 970       | 1 430 000        | 13 341 970       |
| Tilgang                         | 0                | 0                | 0                |
| Avgang                          | 0                | 0                | 0                |
| Anskaffelseskost 31.12.2024     | 11 911 970       | 1 430 000        | 13 341 970       |
| Akkumulerte avskrivninger       | 5 936 194        | 0                | 5 936 194        |
| <b>Bokført verdi 31.12.2024</b> | <b>5 975 776</b> | <b>1 430 000</b> | <b>7 405 776</b> |
| Årets avskrivninger             | 289 619          | 0                | 289 619          |
| Forventet økonomisk levetid     | 10 - 40 år       |                  |                  |



Avskrivningsplan

Lineær

### Note 3 Lønnskostnader, antall ansatte, godtgjørelser, lån til ansatte mm.

Selskapet har ingen ansatte og er ikke pliktig til å ha en pensjonsordning i henhold til kravene i lov om obligatorisk tjenestepensjon.

Det er ikke gitt lån/sikkerhetsstillelse til daglig leder, styrets leder eller andre nærstående parter.

### Note 4 Skatt

Skatteeffekten av midlertidige forskjeller og underskudd til fremføring som har gitt opphav til utsatt skatt og utsatte skattefordeler, spesifisert på typer av midlertidige forskjeller:

|   | 2024            | 2023            | Endring        |
|---|-----------------|-----------------|----------------|
| Varige driftsmidler                           | -789 487        | -694 596        | 94 891         |
| Gevinst – og tapskonto                        | 53 933          | 67 416          | 13 483         |
| <b>Sum</b>                                    | <b>-735 555</b> | <b>-627 180</b> | <b>108 375</b> |
| <b>Grunnlag for beregning av utsatt skatt</b> | <b>-735 555</b> | <b>-627 180</b> | <b>108 375</b> |
| <b>Utsatt skattefordel (22 %)</b>             | <b>-161 822</b> | <b>-137 980</b> | <b>23 842</b>  |
| <b>Årets skattekostnad</b>                    |                 | <b>2024</b>     | <b>2023</b>    |
| Skattepliktig inntekt:                        |                 |                 |                |
| Ordinært resultat før skatt                   |                 | -27 389         | 467 560        |
| Permanente forskjeller                        |                 | 1 150           | -347           |
| Endring i midlertidige forskjeller            |                 | 108 375         | 116 062        |
| <b>Skattepliktig inntekt</b>                  |                 | <b>82 135</b>   | <b>583 276</b> |
| Resultatført skatt på ordinært resultat:      |                 |                 |                |
| Betalbar skatt                                |                 | 18 070          | 128 321        |
| Endring i utsatt skatt                        |                 | -23 842         | -25 534        |
| <b>Skattekostnad ordinært resultat</b>        |                 | <b>-5 772</b>   | <b>102 787</b> |
| Betalbar skatt i balansen:                    |                 |                 |                |
| Betalbar skatt på årets resultat              |                 | 18 070          | 128 321        |
| <b>Sum betalbar skatt i balansen</b>          |                 | <b>18 070</b>   | <b>128 321</b> |



## Note 5 Egenkapital

|                               | AKSJEKAPITAL   | OVERKURS | ANNEN<br>INNSKUTT<br>EGENKAPITAL | ANNEN<br>EGENKAPITAL | SUM<br>EGENKAPITAL |
|-------------------------------|----------------|----------|----------------------------------|----------------------|--------------------|
| Egenkapital 01.01.2024        | 200 000        | 0        | 0                                | 2 850 066            | 3 050 066          |
| Årets resultat                | 0              | 0        | 0                                | -21 617              | -21 617            |
| <b>Egenkapital 31.12.2024</b> | <b>200 000</b> | <b>0</b> | <b>0</b>                         | <b>2 828 448</b>     | <b>3 028 448</b>   |

## Note 6 Pantstillelser og garantier m.v.

| GJELD SOM ER SIKRET VED PANT O.L | 2024           | 2023           |
|----------------------------------|----------------|----------------|
| Gjeld til kredittinstitusjoner   | 257 000        | 772 000        |
| Øvrig langsiktig gjeld           | 0              | 0              |
| <b>Sum</b>                       | <b>257 000</b> | <b>772 000</b> |

## BALANSEFØRT VERDI AV EIENDELER PANTSATT FOR EGEN GJELD

|                   |                  |                  |
|-------------------|------------------|------------------|
| Tomter, bygninger | 7 405 776        | 7 695 395        |
| <b>Sum</b>        | <b>7 405 776</b> | <b>7 695 395</b> |

## Note 7 Andre langsiktige aksjer og andeler

|                                     | BALANSEFØRT<br>VERDI |
|-------------------------------------|----------------------|
| Andeler i Sameiet Strandveien 30    | 99 827               |
| <b>Balanseført verdi 31.12.2024</b> | <b>99 827</b>        |

## Note 8 Mellomværende med selskap i samme konsern m.v.

|                         | KUNDEFORDRINGER |          | ANDRE FORDRINGER |          |
|-------------------------|-----------------|----------|------------------|----------|
|                         | 2024            | 2023     | 2024             | 2023     |
| Foretak i samme konsern | 0               | 0        | 0                | 0        |
| <b>Sum</b>              | <b>0</b>        | <b>0</b> | <b>0</b>         | <b>0</b> |

|                         | LEVERANDØRGJELD |          | ØVRIG GJELD      |                  |
|-------------------------|-----------------|----------|------------------|------------------|
|                         | 2024            | 2023     | 2024             | 2023             |
| Foretak i samme konsern | 0               | 0        | 5 212 188        | 5 451 454        |
| <b>Sum</b>              | <b>0</b>        | <b>0</b> | <b>5 212 188</b> | <b>5 451 454</b> |



## Note 9 Aksjekapital og aksjonærinformasjon

Morselskapet Helgeland Industrier AS har forretningskontor i Mosjøen, Vefsn kommune, hvor en kan få utlevert konsernregnskap der selskapet inngår.

Aksjekapitalen på kr. 200 000 består av 500 aksjer á kr. 400.

### OVERSIKT OVER DE STØRSTE AKSJONÆRENE

Helgeland Industrier AS

**Sum**

### ANTALL EIERANDEL

500 100%

**500 100%**

## Note 10 Fordringer og gjeld

**2024**

**2023**

Langsiktig gjeld med forfall senere enn 5 år

0

0